



BMF - IV/6 (IV/6)

1. Juli 2020  
2020-0.459.272

An

Bundesministerium für Finanzen  
Zollämter  
Steuer- und Zollkoordination, Fachbereich Zoll und Verbrauchsteuern  
Steuer- und Zollkoordination, Produktmanagement

**UZK-TDA, Delegierte Verordnung (EU) 2016/341 der Kommission vom 17. Dezember 2015 zur Ergänzung der Verordnung (EU) Nr. 952/2013 des Europäischen Parlaments und des Rates hinsichtlich der Übergangsbestimmungen für bestimmte Vorschriften des Zollkodex der Union, für den Fall, dass die entsprechenden elektronischen Systeme noch nicht betriebsbereit sind, und zur Änderung der Delegierten Verordnung (EU) 2015/2446**

Delegierte Verordnung (EU) 2016/341 der Kommission vom 17. Dezember 2015 zur Ergänzung der Verordnung (EU) Nr. 952/2013 des Europäischen Parlaments und des Rates hinsichtlich der Übergangsbestimmungen für bestimmte Vorschriften des Zollkodex der Union, für den Fall, dass die entsprechenden elektronischen Systeme noch nicht betriebsbereit sind, und zur Änderung der Delegierten Verordnung (EU) 2015/2446, ABl. Nr. L 69 vom 15.03.2016 S. 1

in der Fassung der

- Berichtigung, ABl. Nr. L 101 vom 16.04.2016 S. 33
- Delegierten Verordnung (EU) 2016/698 der Kommission vom 8. April 2016, ABl. Nr. L 121 vom 11.05.2016 S. 1
- Berichtigung, ABl. Nr. L 101 vom 13.04.2017 S. 177
- Berichtigung, ABl. Nr. L 281 vom 31.10.2017 S. 34
- Berichtigung, ABl. Nr. L 96 vom 05.04.2019 S. 55
- Berichtigung, ABl. Nr. L 203 vom 26.06.2020 S. 1

## DIE EUROPÄISCHE KOMMISSION —

gestützt auf den Vertrag über die Arbeitsweise der Europäischen Union,

gestützt auf die Verordnung (EU) Nr. 952/2013 des Europäischen Parlaments und des Rates vom 9. Oktober 2013 zur Festlegung des Zollkodex der Union <sup>1</sup> (im Folgenden der „Zollkodex“), insbesondere auf die Artikel 6, 7, 131, 153, 156 und Artikel 279,

in Erwägung nachstehender Gründe:

(1) Der Zollkodex überträgt der Kommission gemäß Artikel 290 AEUV die Befugnis zur Ergänzung bestimmter nicht wesentlicher Elemente des Zollkodex.

(2) Der Zollkodex fördert den Einsatz der Informations- und Kommunikationstechnologien gemäß der Entscheidung Nr. 70/2008/EG des Europäischen Parlaments und des Rates <sup>2</sup> und erkennt diese Entscheidung als Schlüsselement für die Gewährleistung von Handelserleichterungen und zugleich wirksamer Zollkontrollen an. Artikel 6 Absatz 1 des Zollkodex sieht insbesondere vor, dass der gesamte Informationsaustausch zwischen den Zollbehörden und zwischen Wirtschaftsbeteiligten und Zollbehörden sowie die Speicherung solcher Informationen mit Mitteln der elektronischen Datenverarbeitung erfolgt. Allgemein gilt, dass die Informations- und Kommunikationssysteme den Wirtschaftsbeteiligten in allen Mitgliedstaaten dieselben Möglichkeiten bieten müssen.

(3) Auf Basis des bestehenden Planungsdokuments für alle IT-bezogenen Zollprojekte, das gemäß der Entscheidung Nr. 70/2008/EG erstellt wurde, enthält der Durchführungsbeschluss 2014/255/EU der Kommission <sup>3</sup> (im Folgenden das „Arbeitsprogramm“) ein Verzeichnis der elektronischen Systeme, die von den Mitgliedstaaten und gegebenenfalls in enger Zusammenarbeit von den Mitgliedstaaten und der Kommission zu entwickeln sind, damit der Zollkodex in der Praxis angewendet werden kann.

(4) Gemäß Artikel 278 des Zollkodex können in dieser Hinsicht zum Austausch und zur Speicherung von Informationen bis höchstens 31. Dezember 2020 andere Mittel als die der elektronischen Datenverarbeitung verwendet werden, wenn die für die Anwendung der

---

<sup>1</sup> ABl. Nr. L 269 vom 10.10.2013 S. 1.

<sup>2</sup> Entscheidung Nr. 70/2008/EG des Europäischen Parlaments und des Rates vom 15. Januar 2008 über ein papierloses Arbeitsumfeld für Zoll und Handel (ABl. Nr. L 23 vom 26.01.2008 S. 21).

<sup>3</sup> Durchführungsbeschluss 2014/255/EU der Kommission vom 29. April 2014 zur Erstellung des Arbeitsprogramms zum Zollkodex der Union (ABl. Nr. L 134 vom 07.05.2014 S. 46).

Bestimmungen des Zollkodex erforderlichen elektronischen Systeme noch nicht betriebsbereit sind.

(5) Im Prinzip sollten die in dieser Verordnung enthaltenen Übergangsmaßnahmen bis zum 31. Dezember 2020 anwendbar sein; wird jedoch ein elektronisches System vor dem im Zollkodex für die Anwendung der Übergangsvorschriften festgesetzten Stichtag in Betrieb genommen, so sollten die in dieser Verordnung vorgesehenen betreffenden anderen Mittel zum Austausch und zur Speicherung von Informationen als die der elektronischen Datenverarbeitung angesichts der praktischen Erwägungen des Projektmanagements des Arbeitsprogramms zum Schutz der Rechtssicherheit der Beteiligten als Alternative zu dem betreffenden elektronischen System, soweit dieses in Betrieb genommen ist, akzeptiert und dann ausgesetzt werden.

(6) Da die für den Austausch von Informationen zwischen den Zollbehörden sowie zwischen den Wirtschaftsbeteiligten und den Zollbehörden erforderlichen elektronischen Systeme nicht verfügbar sind, sollten Übergangsmaßnahmen für die Form dieser Anträge und Entscheidungen festgelegt werden. Bei der Verarbeitung personenbezogener Daten nach dieser Verordnung sollten die geltenden Unions-Datenschutzvorschriften und das nationale Datenschutzrecht uneingeschränkt eingehalten werden.

(7) Sofern Konsultationen zwischen den Zollbehörden mehrerer Mitgliedstaaten vor der Annahme eines Beschlusses in Bezug auf die Anwendung des Zollrechts stattfinden müssen und diese Konsultationen den Austausch und die Speicherung von Daten mithilfe noch nicht in Betrieb genommener elektronischer Mittel betreffen würden, müssen Übergangsmaßnahmen eingeführt werden, um sicherzustellen, dass diese Konsultationen weiterhin stattfinden können.

(8) Da das elektronische System für verbindliche Zolltarifauskünfte (vZTA) noch angepasst werden muss und um die Wirtschaftsbeteiligten bei der Bestimmung der richtigen zolltariflichen Einreihung zu unterstützen, sollten die derzeit verwendeten Mittel für vZTA-Anträge und -Entscheidungen in Papierform und in elektronischer Form weiter verwendet werden, bis das System in vollem Umfang angepasst ist.

(9) Da das elektronische System, das für die Anwendung der Bestimmungen des Zollkodex über die Beantragung und die Bewilligung des Status eines zugelassenen Wirtschaftsbeteiligten (AEO) erforderlich ist, noch angepasst werden muss, müssen die derzeit verwendeten Mittel in Papierform und in elektronischer Form bis zu dieser Anpassung weiter verwendet werden.

(10) Da für den Zeitraum bis zur Anpassung der nationalen Einfuhrsysteme das derzeitige System für die Anmeldung der Angaben über den Zollwert (DV1) verwendet werden muss, sollten in der vorliegenden Verordnung Übergangsvorschriften für die Übermittlung bestimmter Elemente bezüglich des Zollwerts von Waren festgelegt werden.

(11) Artikel 147 der Durchführungsverordnung (EU) 2015/2447 der Kommission <sup>4</sup> betrifft ein elektronisches System, das für den Austausch und die Speicherung von Informationen über Sicherheitsleistungen, die in mehreren Mitgliedstaaten verwendet werden können, einzuführen ist. Solange es dieses elektronische System noch nicht gibt, sollten andere Mittel zum Austausch und zur Speicherung dieser Informationen vorgesehen werden.

(12) Da das Einfuhrkontrollsystem, das für die Anwendung der Vorschriften des Zollkodex über summarische Eingangsanmeldungen erforderlich ist, noch nicht vollständig angepasst ist, müssen statt der in Artikel 6 Absatz 1 des Zollkodex genannten Mittel der elektronischen Datenverarbeitung die derzeit verwendeten Mittel zum Austausch und zur Speicherung von Informationen und das System weiter verwendet werden.

(13) Da das derzeitige Einfuhrkontrollsystem eine summarische Eingangsmeldung nur durch die Übermittlung eines einzigen Datensatzes erhalten kann, sollten die Artikel, nach denen Daten in mehr als einem Datensatz zu übermitteln sind, bis zur Anpassung des Systems vorübergehend ausgesetzt und alternative Anforderungen festgelegt werden.

(14) Um die Zollförmlichkeiten im Zusammenhang mit dem Eingang von Waren mit Blick auf die Sicherheit der Union sowie ihrer Bürgerinnen und Bürger zu unterstützen und sicherzustellen und um zu gewährleisten, dass die zollamtliche Überwachung zum richtigen Zeitpunkt beginnt und ordnungsgemäß vor der Inbetriebnahme des Systems für die Ankunftsmeldung, Gestellungsmitteilung und vorübergehende Verwahrung durchgeführt wird, sollten alternative Mittel zum Austausch und zur Speicherung von Informationen festgelegt werden, die Ankunftsmeldungen, Umleitungsmeldungen, Gestellungsmitteilungen und die vorübergehende Verwahrung betreffen.

(15) Um das reibungslose Funktionieren von Vorgängen im Zusammenhang mit der Überführung von Waren in ein bestimmtes Zollverfahren sicherzustellen, sollte die Verwendung papiergestützter Zollanmeldungen neben den bestehenden nationalen Einfuhrsystemen erlaubt sein, solange letztere noch nicht angepasst sind.

---

<sup>4</sup> *Durchführungsverordnung (EU) 2015/2447 der Kommission vom 24. November 2015 mit Einzelheiten zur Umsetzung von Bestimmungen der Verordnung (EU) Nr. 952/2013 des Europäischen Parlaments und des Rates zur Festlegung des Zollkodex der Union (ABl. Nr. L 343 vom 29.12.2015 S. 558).*



(16) Da die vom Zollkodex verlangten neuen Datensätze und Formate und die diesbezüglich auf der Grundlage des Zollkodex angenommenen Vorschriften erst verfügbar sein werden, wenn die nationalen Einfuhrsysteme angepasst worden sind, sollte mit Blick auf die Gewährleistung der Rechtssicherheit für die Wirtschaftsbeteiligten die Möglichkeit vorgesehen werden, dass Zollanmeldungen mit einem anderen Datensatz abgegeben werden.

(17) Bei Verwendung der vereinfachten Anmeldung und bis zur Anpassung des automatisierten Ausfuhrsystems und der nationalen Einfuhrsysteme sollten den Wirtschaftsbeteiligten unterschiedliche Fristen für die Abgabe der ergänzenden Anmeldung gesetzt werden. Die Mitgliedstaaten sollten somit andere als die in Artikel 146 Delegierten Verordnung (EU) 2015/2446<sup>5</sup> der Kommission genannten Fristen vorsehen können.

(18) In diesem Sinne sollte es den Mitgliedstaaten während des Übergangszeitraums erlaubt sein, eine vereinfachte Zollanmeldung in Form eines Handels- oder Verwaltungspapiers zuzulassen.

(19) In den Fällen, in denen eine Zollanmeldung vor der Gestellung der Waren abgegeben wird, sollte es vor der Inbetriebnahme bzw. der Anpassung der hierfür verwendeten elektronischen Systeme erlaubt sein, die Gestellungsmitteilung bei den Zollbehörden im Rahmen der bestehenden nationalen Systeme oder auf andere Weise abzugeben.

(20) Die in Artikel 6 Absatz 1 des Zollkodex vorgesehene Verpflichtung zur Abgabe von Zollanmeldungen durch Mittel des elektronischen Informationsaustauschs und die Aufhebung der derzeitigen Befreiung von der Verpflichtung, summarische Anmeldungen für Postsendungen abzugeben, stellen Postbetreiber vor große Herausforderungen. Die Möglichkeit, für einige Postsendungen eine Anmeldung mit reduziertem Datensatz zu verwenden, erfordert auch Anpassungen bei den Datenströmen und bei der IT-Infrastruktur der Postbetreiber und der Zollbehörden der Mitgliedstaaten. Für eine reibungslose Anpassung der in der Delegierten Verordnung (EU) 2015/2446 festgelegten Regeln sind daher Übergangsregeln erforderlich.

(21) In Ermangelung eines UZK Zollentscheidungssystems sollten alle Informationen über Anträge und Bewilligungen in Bezug auf die zentrale Zollabwicklung während des Übergangszeitraums weiterhin so gespeichert werden, dass die Kommission und die Mitgliedstaaten zu Überwachungszwecken auf sie zugreifen können.

---

<sup>5</sup> *Delegierte Verordnung (EU) 2015/2446 der Kommission vom 28. Juli 2015 zur Ergänzung der Verordnung (EU) Nr. 952/2013 des Europäischen Parlaments und des Rates mit Einzelheiten zur Präzisierung von Bestimmungen des Zollkodex der Europäischen Union (ABl. Nr. L 343 vom 29.12.2015 S. 1).*

(22) Im Interesse eines reibungslosen und ununterbrochenen Versands von Waren im Eisenbahnverkehr sollten vor der Anpassung des Neuen EDV-gestützten Versandverfahrens (New Computerised Transit System — NCTS) Regeln für die Fortsetzung des papiergestützten Unionsversandverfahrens für im Eisenbahnverkehr beförderte Waren festgelegt werden.

(23) Um bis zur Anpassung der einschlägigen Systeme der Wirtschaftsbeteiligten die kontinuierliche und wirksame Beförderung durch Luftverkehrsgesellschaften und Schifffahrtsgesellschaften sicherzustellen, sollten Regeln für die weitere Verwendung von Manifesten in Papierform oder in elektronischer Form festgelegt werden.

(24) Um das effektive Funktionieren der beschriebenen Übergangsregelungen sicherzustellen, sollten auch bestimmte Vorschriften der Delegierten Verordnung (EU) 2015/2446 geändert werden.

(25) Die Kommission oder die Mitgliedstaaten sollten mit keiner Vorschrift dieser Verordnung verpflichtet werden, technische Systeme zu anderen als den im Anhang des Durchführungsbeschlusses 2014/255/EU festgesetzten Terminen anzupassen oder in Betrieb zu nehmen.

(26) Die Vorschriften dieser Verordnung sollten ab dem 1. Mai 2016 gelten, damit der Zollkodex uneingeschränkt gelten kann —

HAT FOLGENDE VERORDNUNG ERLASSEN:

# **Kapitel 1 Allgemeine Bestimmungen**

## **Artikel 1 Gegenstand**

1. Diese Verordnung enthält Übergangsmaßnahmen für die Mittel zum Austausch und zur Speicherung von Daten gemäß Artikel 278 des Zollkodex, bis die elektronischen Systeme, die für die Anwendung der Bestimmungen des Zollkodex erforderlich sind, in Betrieb sind.
2. Die Datenanforderungen, Formate und Codes, die während der Übergangszeiträume gemäß der vorliegenden Verordnung, der Delegierten Verordnung (EU) 2015/2446 und der Durchführungsverordnung (EU) 2015/2447 anzuwenden sind, sind in den Anhängen der vorliegenden Verordnung festgelegt.

## **Abschnitt 1 Entscheidungen über die Anwendung des Zollrechts**

### **Artikel 2 Anträge und Entscheidungen**

Die Zollbehörden können erlauben, dass bis zum Zeitpunkt der Inbetriebnahme des UZK-Zollentscheidungssystems gemäß dem Anhang des Durchführungsbeschlusses 2014/255/EU andere Mittel als elektronische Datenverarbeitungstechniken für Anträge und Entscheidungen und alle nachfolgenden Ereignisse, die den ursprünglichen Antrag oder die ursprüngliche Entscheidung betreffen könnten, die sich in einem oder mehreren Mitgliedstaaten auswirken können, verwendet werden.

### **Artikel 3 Mittel zum Austausch und zur Speicherung von Informationen**

1. Die Zollbehörden tragen dafür Sorge, dass bis zum Zeitpunkt der Inbetriebnahme des UZK-Zollentscheidungssystems gemäß dem Anhang des Durchführungsbeschlusses 2014/255/EU Mittel zum Austausch und zur Speicherung von Informationen verfügbar sind, um die Konsultationen sicherzustellen, die gemäß Artikel 14 der Durchführungsverordnung (EU) 2015/2447 stattfinden sollen.
2. Jede Zollbehörde benennt Kontaktstellen, die für den Informationsaustausch sowohl mit anderen Zollbehörden als auch mit der Kommission zuständig sind, und teilt der Kommission die Kontaktdaten dieser Stellen mit.
3. Die Kommission stellt die Liste der Kontaktstellen auf ihre Website.

## **Abschnitt 2 Entscheidungen über vZTA**

### **Artikel 4 Form von vZTA-Anträgen und vZTA-Entscheidungen**

1. Die Zollbehörden können erlauben, dass bis zu den Zeitpunkten der Anpassung des vZTA-Systems gemäß dem Anhang des Durchführungsbeschlusses 2014/255/EU andere Mittel als

die der elektronischen Datenverarbeitung für Anträge und Entscheidungen in Bezug auf vZTA und alle nachfolgenden Ereignisse, die den ursprünglichen Antrag oder die ursprüngliche Entscheidung betreffen können, verwendet werden.

2. In den in Absatz 1 genannten Fällen gilt Folgendes:

- a) Bis zum Zeitpunkt der Anpassung der ersten Phase des elektronischen Systems
  - i) werden vZTA-Entscheidungen unter Verwendung des Formats des Formulars in Anhang 2 beantragt und
  - ii) wird für vZTA-Entscheidungen das Format des Formulars in Anhang 3 verwendet.
- b) ab dem Zeitpunkt der Anpassung der ersten Phase des elektronischen Systems bis zum Zeitpunkt der Anpassung der zweiten Phase des elektronischen Systems
  - i) werden vZTA-Entscheidungen unter Verwendung des Formats des Formulars in Anhang 4 beantragt und
  - ii) wird für vZTA-Entscheidungen das Format des Formulars in Anhang 5 verwendet.

## **Abschnitt 3 Beantragung des Status eines AEO**

### **Artikel 5 Form der Anträge und Bewilligungen**

1. Die Zollbehörden können erlauben, dass bis zum Zeitpunkt der Anpassung des AEO-Systems gemäß dem Anhang des Durchführungsbeschlusses 2014/255/EU andere Mittel als die der elektronischen Datenverarbeitung für Anträge und Entscheidungen in Bezug auf AEO und für alle nachfolgenden Ereignisse, die den ursprünglichen Antrag oder die ursprüngliche Entscheidung betreffen können, verwendet werden.

2. In den in Absatz 1 genannten Fällen gilt Folgendes:

- a) Der Status eines AEO wird unter Verwendung des Formats des Formulars in Anhang 6 beantragt; und
- b) die Bewilligung, mit der der Status eines AEO zuerkannt wird, wird unter Verwendung des Formats des Formulars in Anhang 7 erteilt.

## **Kapitel 2 Zollwert der Waren**

### **Artikel 6 Anmeldung der Angaben über den Zollwert**

1. Bis zu den Zeitpunkten der Anpassung der nationalen Einfuhrsysteme gemäß dem Anhang des Durchführungsbeschlusses 2014/255/EU enthält eine Zollanmeldung zur Überlassung zum zollrechtlich freien Verkehr Angaben über den Zollwert.

2. Die Zollbehörden können erlauben, dass in Bezug auf die Vorlage der Angaben gemäß Absatz 1 andere Mittel als die der elektronischen Datenverarbeitung verwendet werden.
3. Werden die Angaben gemäß Absatz 1 unter Verwendung anderer Mittel als denen der elektronischen Datenverarbeitung vorgelegt, so ist hierzu das Formular in Anhang 8 zu verwenden.
4. Die Zollbehörden können von der Verpflichtung zur Vorlage der Angaben gemäß Absatz 1 absehen, wenn der Zollwert der betreffenden Waren nicht auf der Grundlage des Artikels 70 des Zollkodex bestimmt werden kann.
5. Die Zollbehörden sehen in folgenden Fällen von der Verpflichtung, die Angaben gemäß Absatz 1 vorzulegen, ab, sofern diese nicht für die korrekte Ermittlung des Zollwerts unerlässlich sind:
  - a) wenn der Zollwert der eingeführten Waren 20.000 EUR je Sendung nicht übersteigt, sofern es sich nicht um eine Teilsendung oder um mehrfache Sendungen desselben Absenders an denselben Empfänger handelt;
  - b) wenn der Vorgang, der der Überlassung der Waren zum zollrechtlich freien Verkehr zugrunde liegt, keinen gewerblichen Charakter hat;
  - c) wenn die Vorlage der betreffenden Angaben für die Anwendung des Gemeinsamen Zolltarifs nicht erforderlich ist;
  - d) wenn die im Gemeinsamen Zolltarif vorgesehenen Zölle nicht zu erheben sind.
6. Bei Waren, die ständig zu den gleichen Handelsbedingungen von demselben Verkäufer an denselben Käufer geliefert werden, können die Zollbehörden von der Verpflichtung, die Angaben gemäß Absatz 1 vorzulegen, absehen.

## **Kapitel 3 Sicherheitsleistung für eine möglicherweise entstehende oder eine entstandene Zollschuld**

### **Artikel 7 Mittel zum Austausch und zur Speicherung von Informationen**

1. Die Zollbehörden können erlauben, dass bis zu den Zeitpunkten der Inbetriebnahme des UZK Systems für die Verwaltung von Sicherheitsleistungen (GUM) gemäß dem Anhang des Durchführungsbeschlusses 2014/255/EU andere Mittel als die der elektronischen Datenverarbeitung zum Austausch und zur Speicherung von Informationen über Sicherheitsleistungen verwendet werden.
2. In dem in Absatz 1 genannten Fall gilt für den Austausch und die Speicherung von Informationen in Bezug auf Sicherheitsleistungen, die in mehr als einem Mitgliedstaat

verwendet werden dürfen, gemäß Artikel 147 der Durchführungsverordnung (EU) 2015/2447 und die für alle Zwecke außer für das Versandverfahren geleistet werden, Folgendes:

- a) Die Zollbehörden der einzelnen Mitgliedstaaten speichern die Informationen nach ihrem jeweiligen nationalen System, und
  - b) der Informationsaustausch zwischen den Zollbehörden erfolgt per E-Mail.
3. Die gemäß Artikel 3 Absatz 2 benannte Kontaktstelle ist für den Informationsaustausch gemäß Absatz 2 Buchstabe b zuständig.

### **Artikel 8 Überwachung des Referenzbetrags durch die Zollbehörden**

1. Bis zum Zeitpunkt der Inbetriebnahme des GUM-Systems gemäß dem Anhang des Durchführungsbeschlusses 2014/255/EU gibt die in Artikel 155 Absatz 4 der Durchführungsverordnung (EU) 2015/2447 genannte Person im Antrag auf Leistung einer Gesamtsicherheit die Aufteilung des Referenzbetrags auf diejenigen Mitgliedstaaten an, in denen sie von der Sicherheit abzusichernde Vorgänge tätigt; ausgenommen hiervon sind in ein Unionsversandverfahren übergeführte Waren.
2. Die Zollstelle der Sicherheitsleistung, die den Antrag erhält, konsultiert die anderen im Antrag genannten Mitgliedstaaten zur Aufteilung des Referenzbetrags, die die zur Sicherheitsleistung verpflichtete Person beantragt hat, gemäß Artikel 14 der Durchführungsverordnung (EU) 2015/2447.
3. Gemäß Artikel 157 der Durchführungsverordnung (EU) 2015/2447 ist jeder Mitgliedstaat für die Überwachung seines Teils des Referenzbetrags verantwortlich.

## **Kapitel 4 Ankunft der Waren und vorübergehende Verwahrung**

### **Artikel 9 Meldung der Ankunft eines Seeschiffs oder eines Luftfahrzeugs**

Die Zollbehörden können erlauben, dass bis zu den Zeitpunkten der Inbetriebnahme der UZK Systeme für die Ankunftsmeldung, Gestellungsmitteilung und vorübergehende Verwahrung gemäß dem Anhang des Durchführungsbeschlusses 2014/255/EU andere Mittel als die der elektronischen Datenverarbeitung für die Meldung der Ankunft eines Seeschiffs oder eines Luftfahrzeugs gemäß Artikel 133 des Zollkodex verwendet werden.

### **Artikel 10 Gestellung der Waren**

Die Zollbehörden können erlauben, dass bis zu den Zeitpunkten der Inbetriebnahme der UZK Systeme für die Ankunftsmeldung, Gestellungsmitteilung und vorübergehende Verwahrung gemäß dem Anhang des Durchführungsbeschlusses 2014/255/EU andere Mittel als die der

elektronischen Datenverarbeitung für die Gestellung der Waren gemäß Artikel 139 des Zollkodex verwendet werden.

### **Artikel 11 Anmeldung zur vorübergehenden Verwahrung**

Die Zollbehörden können erlauben, dass bis zu den Zeitpunkten der Inbetriebnahme der UZK Systeme für die Ankunftsmitteilung, Gestellungsmitteilung und vorübergehende Verwahrung gemäß dem Anhang des Durchführungsbeschlusses 2014/255/EU andere Mittel als die der elektronischen Datenverarbeitung für die Abgabe einer Anmeldung zur vorübergehenden Verwahrung gemäß Artikel 145 des Zollkodex verwendet werden.

## **Kapitel 5 Zollrechtlicher Status und Überführung von Waren in ein Zollverfahren**

### **Abschnitt 1 Zollrechtlicher Status von Waren**

#### **Artikel 12 Nachweis des zollrechtlichen Status von Unionswaren im vereinfachten Unionsversandverfahren**

Wird für auf dem Luft- oder Seeweg beförderte Waren das papiergestützte Unionsversandverfahren gemäß Artikel 24 Absatz 1 angewendet, so wird der zollrechtliche Status von Unionswaren bis zu den Zeitpunkten der Anpassung des NCTS gemäß dem Anhang des Durchführungsbeschlusses 2014/255/EU durch Anbringen der Kurzbezeichnung „C“ (entspricht der Angabe „T2L“) auf dem Manifest neben jeder Warenposition nachgewiesen.

#### **Artikel 13 Vordrucke für den Nachweis des zollrechtlichen Status von Unionswaren**

1. Die Zollbehörden können erlauben, dass bis zum Zeitpunkt der Inbetriebnahme des UZK Systems für den Nachweis des Unionscharakters (PoUS) gemäß dem Anhang des Durchführungsbeschlusses 2014/255/EU andere Mittel als die der elektronischen Datenverarbeitung für den Austausch und die Speicherung von Informationen über den Nachweis des zollrechtlichen Status von Unionswaren verwendet werden.
2. Werden für den Nachweis des zollrechtlichen Status von Unionswaren andere Mittel als die der elektronischen Datenverarbeitung verwendet, ist ein Versandpapier „T2L“ oder „T2LF“ unter Verwendung des Vordrucks Exemplar 4 oder Exemplar 4/5 gemäß Titel III des Anhangs B-01 der Delegierten Verordnung (EU) 2015/2446 vorzulegen.

3. Dieser Vordruck ist erforderlichenfalls zu ergänzen durch einen oder mehrere Ergänzungsvordrucke in Form des Exemplars 4 oder des Exemplars 4/5 gemäß Titel IV des Anhangs B-01 der Delegierten Verordnung (EU) 2015/2446.
4. Die Zollbehörden erlauben bis zum Zeitpunkt der Inbetriebnahme des PoUS-Systems gemäß dem Anhang des Durchführungsbeschlusses 2014/255/EU, dass anstelle von Ergänzungsvordrucken als beschreibender Teil eines Versandpapiers „T2L“ oder „T2LF“ Ladelisten, die unter Verwendung des Vordrucks in Teil II Kapitel III des Anhang 72-04 der Durchführungsverordnung (EU) 2015/2447 zu erstellen sind, verwendet werden.
5. Erstellen die Zollbehörden das Versandpapier „T2L“ oder „T2LF“ mithilfe der elektronischen Datenverarbeitung, wobei die Verwendung von Ergänzungsvordrucken nicht möglich ist, so ist der in Absatz 2 festgelegte Vordruck durch einen oder mehrere Vordrucke in Form des Exemplars 4 oder des Exemplars 4/5 gemäß Titel III des Anhangs B-01 der Delegierten Verordnung (EU) 2015/2446 zu ergänzen.
6. Verwendet ein zugelassener Aussteller den Sonderstempel gemäß Artikel 128a Absatz 2 Buchstabe e Ziffer ii der Delegierten Verordnung (EU) 2015/2446, so ist dieser Stempel von den Zollbehörden zu genehmigen und muss dem in Teil II Kapitel II des Anhangs 72-04 der Delegierten Verordnung (EU) 2015/2446 angegebenen Muster entsprechen. Die Abschnitte 23 und 23.1 des Anhangs 72-04 der Durchführungsverordnung (EU) 2015/2447 finden Anwendung. (\*)

(\*) *Laut Amtsblatt der Europäischen Union vom 05.04.2019, ABl. Nr. L 96 vom 05.04.2019 S. 55*

## **Abschnitt 2 Überführung von Waren in ein Zollverfahren**

### **Artikel 14 Mittel zum Datenaustausch**

Die Zollbehörden können erlauben, dass bis zu den Zeitpunkten der Anpassung der nationalen Einfuhrsysteme gemäß dem Anhang des Durchführungsbeschlusses 2014/255/EU andere Mittel als die der elektronischen Datenverarbeitung für die Abgabe von Zollanmeldungen zur Überführung von Waren in eines der folgenden Zollverfahren verwendet werden:

- a) Überlassung zum zollrechtlich freien Verkehr;
- b) Zolllager;
- c) vorübergehende Verwendung;
- d) Endverwendung;
- e) aktive Veredelung.



**Artikel 15 Vordrucke für Zollanmeldungen**

Bis zu den Zeitpunkten der Anpassung der nationalen Einfuhrsysteme gemäß dem Anhang des Durchführungsbeschlusses 2014/255/EU werden bei Verwendung anderer Mittel als der Mittel der elektronischen Datenverarbeitung für die in Artikel 14 genannten Zollverfahren die Zollanmeldungen unter Verwendung der Vordrucke in Anhang 9 Anlagen B1-D1 abgegeben.

**Artikel 16 Vordrucke für vereinfachte Zollanmeldungen**

1. Bis zu den Zeitpunkten der Anpassung der nationalen Einfuhrsysteme gemäß dem Anhang des Durchführungsbeschlusses 2014/255/EU werden für die Abgabe einer vereinfachten Zollanmeldung gemäß Artikel 166 des Zollkodex unter Verwendung anderer Mittel als der Mittel der elektronischen Datenverarbeitung für ein in Artikel 14 der vorliegenden Verordnung genanntes Verfahren die betreffenden Vordrucke in Anhang 9 Anlagen B1 bis B5 verwendet.

2. Wurde einem Beteiligten eine Bewilligung für die regelmäßige Inanspruchnahme einer vereinfachten Zollanmeldung gemäß Artikel 166 Absatz 2 des Zollkodex für ein Verfahren gemäß Artikel 14 der vorliegenden Verordnung erteilt, so können die Zollbehörden bis zu den Zeitpunkten der Anpassung der in Absatz 1 genannten Systeme ein Handels- oder Verwaltungspapier als vereinfachte Zollanmeldung akzeptieren, wenn dieses Papier mindestens die für die Identifizierung der Waren erforderlichen Angaben enthält und ihm ein Antrag auf Überführung der Waren in das betreffende Zollverfahren beigelegt ist.

**Artikel 17 Abgabe einer Zollanmeldung vor der Gestellung der Waren**

Die Zollbehörden können erlauben, dass bis zu den Zeitpunkten der Inbetriebnahme des UZK Automatisierten Ausfuhrsystems (AES) bzw. der Anpassung der nationalen Einfuhrsysteme gemäß dem Anhang des Durchführungsbeschlusses 2014/255/EU in den Fällen, in denen gemäß Artikel 171 des Zollkodex die Zollanmeldung vor der Gestellung der Waren abgegeben wird, andere Mittel als die der elektronischen Datenverarbeitung für die Abgabe der Gestellungsmitteilung verwendet werden.

**Artikel 18 Mittel zum Austausch von Informationen für die zentrale Zollabwicklung**

1. Bis zu den Zeitpunkten der Inbetriebnahme des UZK Systems zentrale Zollabwicklung bei der Einfuhr (CCI) bzw. des AES gemäß dem Anhang des Durchführungsbeschlusses 2014/255/EU arbeiten die an einer Bewilligung für die zentrale Zollabwicklung beteiligten Zollbehörden zusammen, um Regelungen zur Gewährleistung der Einhaltung des Artikels 179 Absätze 4 und 5 des Zollkodex sicherzustellen.

2. Die Zollbehörden können die Verwendung anderer Mittel als die der elektronischen Datenverarbeitung für den Austausch von Informationen zwischen den Zollbehörden und zwischen den Zollbehörden und den Inhabern von Bewilligungen für die zentrale Zollabwicklung erlauben.

### **Artikel 19 Speicherung von Informationen**

1. Die Mitgliedstaaten übermitteln der Kommission die Liste der Anträge und Bewilligungen in Bezug auf die zentrale Zollabwicklung; die Kommission speichert Letztere dann in der betreffenden Gruppe des Kommunikations- und Informationszentrums für Behörden, Unternehmen und Bürger (CIRCABC).

2. Die Mitgliedstaaten halten die Liste gemäß Absatz 1 auf dem neuesten Stand.

### **Artikel 20 Ablehnung eines Antrags auf zentrale Zollabwicklung**

Bis zu den Zeitpunkten der Inbetriebnahme des CCI bzw. des AES gemäß dem Anhang des Durchführungsbeschlusses 2014/255/EU kann die entscheidungsbefugte Zollbehörde Anträge auf zentrale Zollabwicklung ablehnen, wenn die Bewilligung einen unverhältnismäßig hohen Verwaltungsaufwand verursachen würde.

### **Artikel 21 Anschreibung in der Buchführung des Anmelders**

1. Die Zollbehörden können erlauben, dass bis zu den Zeitpunkten der Anpassung der nationalen Einfuhrsysteme bzw. der Inbetriebnahme des AES gemäß dem Anhang des Durchführungsbeschlusses 2014/255/EU andere Mittel als die der elektronischen Datenverarbeitung für die Abgabe der Gestellungsmitteilung verwendet werden, sofern nicht gemäß Artikel 182 Absatz 3 des Zollkodex von der Verpflichtung zur Gestellung der Waren abgesehen wird.

2. Die Zollbehörden können erlauben, dass für die Überführung der Waren in ein Ausfuhr- oder Wiederausfuhrverfahren die Gestellungsmitteilung bis zum Zeitpunkt der Inbetriebnahme des AES gemäß dem Anhang des Durchführungsbeschlusses 2014/255/EU durch eine Anmeldung, einschließlich einer vereinfachten Anmeldung, ersetzt wird.

## **Kapitel 6 Besondere Verfahren**

### **Abschnitt 1 Allgemeine Bestimmungen für besondere Verfahren außer dem Versandverfahren**

#### **Artikel 22 Vordrucke für Anträge und Bewilligungen in Bezug auf besondere Verfahren**

1. Stützt sich ein Antrag auf eine Bewilligung gemäß Artikel 211 Absatz 1 des Zollkodex nicht auf eine Zollanmeldung und wird er auf andere Weise als mit Mitteln der elektronischen Datenverarbeitung gestellt, so ist dieser Antrag bis zum Zeitpunkt der Inbetriebnahme des UZK Zollentscheidungssystems gemäß dem Anhang des Durchführungsbeschlusses 2014/255/EU unter Verwendung des Vordrucks in Anhang 12 der vorliegenden Verordnung zu stellen.

2. Beschließen die zur Entscheidung über den Antrag gemäß Absatz 1 befugten Zollbehörden, die Bewilligung zu erteilen, geschieht dies unter Verwendung des Vordrucks in Anhang 12.

#### **Artikel 23 Für den Standard-Informationsaustausch zu verwendende Mittel**

1. Die Zollbehörden können erlauben, dass bis zu den Zeitpunkten der Einführung der UZK Informationsblätter (INF) für besondere Verfahren gemäß dem Anhang des Durchführungsbeschlusses 2014/255/EU andere Mittel als die der elektronischen Datenverarbeitung für den Standard-Informationsaustausch verwendet werden.

2. Werden andere Mittel als die der elektronischen Datenverarbeitung für einen Standard-Informationsaustausch gemäß Artikel 181 der Delegierten Verordnung (EU) 2015/2446 verwendet, so sind die in Anhang 13 der vorliegenden Verordnung vorgesehenen Informationsblätter zu verwenden.

3. Für die Zwecke des Absatzes 1 sind die in Anhang 13 vorgesehenen Informationsblätter nach Maßgabe der Entsprechungstabelle in der Anlage zu dem genannten Anhang zu lesen.

4. Ist für den in Artikel 1 Nummer 27 der Delegierten Verordnung (EU) 2015/2446 genannten Fall ein Standard-Informationsaustausch gemäß Artikel 181 der genannten Verordnung erforderlich, so kann jede Methode des standardisierten Informationsaustauschs angewendet werden.

## **Abschnitt 2 Versand**

### **Artikel 24 Allgemeine Bestimmungen**

1. Bis zu den Zeitpunkten der Anpassung des NCTS gemäß dem Anhang des Durchführungsbeschlusses 2014/255/EU gilt das papiergestützte Unionsversandverfahren für im Eisenbahnverkehr, auf dem Luft- oder auf dem Seeweg beförderte Waren gemäß den Artikeln 25, 26 und 29 bis 51.

2. Bis zum 1. Mai 2018 gelten für diejenigen Wirtschaftsbeteiligten, die ihre für die Anwendung des Artikels 233 Absatz 4 Buchstabe e des Zollkodex erforderlichen Systeme noch nicht angepasst haben, die Unionsversandverfahren auf Basis eines elektronischen Manifests für auf dem Luft- oder Seeweg beförderte Waren gemäß den Artikeln 27, 28, 29, 52 und 53.

Bis zu diesem Zeitpunkt gelten die in den Artikeln 27, 28, 29, 52 und 53 genannten Verfahren als dem in Artikel 233 Absatz 4 Buchstabe e des Zollkodex vorgesehenen Verfahren gleichwertig und wird gemäß Artikel 89 Absatz 8 Buchstabe d des Zollkodex keine Sicherheitsleistung verlangt.

### **Artikel 25 Bewilligung für die Inanspruchnahme des papiergestützten Unionsversandverfahrens für im Eisenbahnverkehr beförderte Waren**

1. Die Bewilligung für die Inanspruchnahme des papiergestützten Unionsversandverfahrens für im Eisenbahnverkehr beförderte Waren wird nur Antragstellern erteilt, die folgende Bedingungen erfüllen:

- a) bei dem Antragsteller handelt es sich um ein Eisenbahnunternehmen;
- b) der Antragsteller ist im Zollgebiet der Union ansässig;
- c) der Antragsteller nimmt das Unionsversandverfahren regelmäßig in Anspruch, oder die zuständigen Zollbehörden wissen, dass er seinen Verpflichtungen aus dem Verfahren nachkommen kann; und
- d) der Antragsteller hat keine schwerwiegenden oder wiederholten Zuwiderhandlungen gegen die Zoll- oder Steuervorschriften begangen

2. Die Bewilligung für die Inanspruchnahme des papiergestützten Unionsversandverfahrens für im Eisenbahnverkehr beförderte Waren gilt in allen Mitgliedstaaten.

## **Artikel 26 Bewilligungen für die Inanspruchnahme des papiergestützten Unionsversandverfahrens für auf dem Luft- oder Seeweg beförderte Waren**

1. Die Bewilligung für die Inanspruchnahme des papiergestützten Unionsversandverfahrens für auf dem Luft- oder Seeweg beförderte Waren wird nur Antragstellern erteilt, die folgende Bedingungen erfüllen:

- a) im Fall des papiergestützten Unionsversandverfahrens für auf dem Luftweg beförderte Waren handelt es sich um eine Luftverkehrsgesellschaft;
- b) im Fall des papiergestützten Unionsversandverfahrens für auf dem Seeweg beförderte Waren handelt es sich um eine Schifffahrtsgesellschaft;
- c) der Antragsteller ist im Zollgebiet der Union ansässig;
- d) der Antragsteller nimmt das Unionsversandverfahren regelmäßig in Anspruch, oder die zuständigen Zollbehörden wissen, dass er seinen Verpflichtungen aus dem Verfahren nachkommen kann; und
- e) der Antragsteller hat keine schwerwiegenden oder wiederholten Zuwiderhandlungen gegen die Zoll- oder Steuervorschriften begangen.

2. Die Bewilligung für die Inanspruchnahme des papiergestützten Unionsversandverfahrens für auf dem Luft- oder Seeweg beförderte Waren gilt in allen Mitgliedstaaten.

## **Artikel 27 Bewilligung für die Inanspruchnahme des Unionsversandverfahrens auf Basis eines elektronischen Manifests für auf dem Luftweg beförderte Waren**

1. Die Bewilligung für die Inanspruchnahme des Unionsversandverfahrens auf Basis eines elektronischen Manifests für auf dem Luftweg beförderte Waren wird nur Antragstellern erteilt, die folgende Bedingungen erfüllen:

- a) bei dem Antragsteller handelt es sich um eine Luftverkehrsgesellschaft, die eine bedeutende Anzahl Flüge zwischen Flughäfen in der Union durchführt;
- b) der Antragsteller ist im Zollgebiet der Union ansässig oder hat dort seinen satzungsmäßigen Sitz, seine Hauptverwaltung oder eine dauernde Niederlassung;
- c) der Antragsteller nimmt das Unionsversandverfahren regelmäßig in Anspruch, oder die zuständigen Zollbehörden wissen, dass er seinen Verpflichtungen aus dem Verfahren nachkommen kann; und
- d) der Antragsteller hat keine schwerwiegenden oder wiederholten Zuwiderhandlungen gegen die Zoll- oder Steuervorschriften begangen.

2. Nach Eingang des Bewilligungsantrags setzen die zuständigen Zollbehörden die übrigen Mitgliedstaaten, in deren Hoheitsgebieten sich der Abgangs- und der Bestimmungsflughafen befinden, die durch elektronische Systeme, die den Informationsaustausch ermöglichen, miteinander verbunden sind, von diesem Antrag in Kenntnis.

Sind innerhalb von 60 Tagen, vom Datum der Mitteilung an gerechnet, keine Einwände eingegangen, so erteilen die zuständigen Zollbehörden die Bewilligung.

3. Die Bewilligung für die Inanspruchnahme des Unionsversandverfahrens auf Basis eines elektronischen Manifests für auf dem Luftweg beförderte Waren gilt für Unionsversandvorgänge zwischen den in der Bewilligung genannten Flughäfen.

### **Artikel 28 Bewilligung für die Inanspruchnahme des Unionsversandverfahrens auf Basis eines elektronischen Manifests für auf dem Seeweg beförderte Waren**

1. Die Bewilligung für die Inanspruchnahme des Unionsversandverfahrens auf Basis eines elektronischen Manifests für auf dem Seeweg beförderte Waren wird nur Antragstellern erteilt, die folgende Bedingungen erfüllen:

- a) bei dem Antragsteller handelt es sich um eine Schifffahrtsgesellschaft, die eine bedeutende Anzahl Fahrten zwischen Häfen in der Union durchführt;
- b) der Antragsteller ist im Zollgebiet der Union ansässig oder hat dort seinen satzungsmäßigen Sitz, seine Hauptverwaltung oder eine dauernde Niederlassung;
- c) der Antragsteller nimmt das Unionsversandverfahren regelmäßig in Anspruch, oder die zuständigen Zollbehörden wissen, dass er seinen Verpflichtungen aus dem Verfahren nachkommen kann; und
- d) der Antragsteller hat keine schwerwiegenden oder wiederholten Zuwiderhandlungen gegen die Zoll- oder Steuervorschriften begangen.

2. Nach Eingang des Bewilligungsantrags setzen die zuständigen Zollbehörden die übrigen Mitgliedstaaten, in deren Hoheitsgebieten sich der Abgangs- und der Bestimmungshafen befinden, die durch elektronische Systeme, die den Informationsaustausch ermöglichen, miteinander verbunden sind, von diesem Antrag in Kenntnis.

Sind innerhalb von 60 Tagen, vom Datum der Mitteilung an gerechnet, keine Einwände eingegangen, so erteilen die zuständigen Zollbehörden die Bewilligung.

3. Die Bewilligung für die Inanspruchnahme des Unionsversandverfahrens auf Basis eines elektronischen Manifests für auf dem Seeweg beförderte Waren gilt für Unionsversandvorgänge zwischen den in der Bewilligung genannten Häfen.

## **Artikel 29 Bewilligungsvorschriften Inanspruchnahme Unionsversandverfahren - papiergestützt für Warenbeförderung per Bahn oder auf dem Luft- oder Seeweg bzw. auf Basis eines elektronischen Manifests für Warenbeförderung auf dem Luft- oder Seeweg**

1. Eine Bewilligung gemäß den Artikeln 25, 26, 27 und 28 wird nur unter folgenden Bedingungen erteilt:

- a) die zuständige Zollbehörde ist der Auffassung, dass sie die Inanspruchnahme des Unionsversandverfahrens überwachen und Kontrollen durchführen kann, ohne dass dies gemessen an den Erfordernissen des betreffenden Beteiligten einen unverhältnismäßig hohen Verwaltungsaufwand erfordert;
- b) der Antragsteller führt Aufzeichnungen, die den zuständigen Zollbehörden die Durchführung wirksamer Kontrollen ermöglichen.

2. Ist der Antragsteller Inhaber einer AEO-Bewilligung nach Artikel 38 Absatz 2 Buchstabe a des Zollkodex, so gelten die in Artikel 25 Absatz 1 Buchstabe d, Artikel 26 Absatz 1 Buchstabe e, Artikel 27 Absatz 1 Buchstabe d, Artikel 28 Absatz 1 Buchstabe d und Absatz 1 des vorliegenden Artikels genannten Anforderungen als erfüllt.

## **Artikel 30 Frachtbrief CIM als Versandanmeldung für die Inanspruchnahme des papiergestützten Unionsversandverfahrens für im Eisenbahnverkehr beförderte Waren**

Der Frachtbrief CIM gilt unter der Voraussetzung, dass er für Beförderungsvorgänge verwendet wird, die von zugelassenen Eisenbahnunternehmen in Zusammenarbeit untereinander durchgeführt werden, als Versandanmeldung für die Inanspruchnahme des papiergestützten Unionsversandverfahrens für im Eisenbahnverkehr beförderte Waren.

## **Artikel 31 Inhaber des papiergestützten Unionsversandverfahrens für im Eisenbahnverkehr beförderte Waren und seine Pflichten**

1. Der Inhaber des papiergestützten Unionsversandverfahrens für im Eisenbahnverkehr beförderte Waren ist entweder

- a) ein zugelassenes Eisenbahnunternehmen, das seinen Sitz in einem Mitgliedstaat hat, das Waren mit einem als Versandanmeldung für die Inanspruchnahme des papiergestützten Unionsversandverfahrens geltenden Frachtbrief CIM zur Beförderung annimmt und das in Feld 58b des Frachtbriefs CIM „Ja“ ankreuzt und seinen UIC-Code einträgt;

oder

b) im Fall des Beginns eines Beförderungsvorgangs außerhalb des Zollgebiets der Union und der Verbringung der Waren in dieses Zollgebiet, jedes andere zugelassene Eisenbahnunternehmen, das seinen Sitz in einem Mitgliedstaat hat und in dessen Namen ein Eisenbahnunternehmen eines Drittlands das Feld 58b ausfüllt.

2. Der Inhaber des Verfahrens begründet seine Haftung für die konkludente Erklärung, dass die an der Inanspruchnahme des papiergestützten Unionsversandverfahrens beteiligten aufeinander folgenden oder ausführenden Eisenbahnunternehmen ebenfalls die Voraussetzungen des papiergestützten Unionsversandverfahrens für im Eisenbahnverkehr beförderte Waren erfüllen.

### **Artikel 32 Pflichten des zugelassenen Eisenbahnunternehmens**

1. Die Waren werden nacheinander von verschiedenen zugelassenen Eisenbahnunternehmen übernommen und im nationalen Netz befördert, und die beteiligten zugelassenen Eisenbahnunternehmen erklären ihre gesamtschuldnerische Haftung gegenüber der Zollbehörde für jede potenzielle Zollschuld.

2. Ungeachtet der in Artikel 233 Absätze 1 und 2 des Zollkodex genannten Pflichten des Inhabers des Verfahrens sind andere zugelassene Eisenbahnunternehmen, die die Waren während eines Beförderungsvorgangs übernehmen und die in Feld 57 des Frachtbriefs CIM angegeben sind, ebenfalls für die ordnungsgemäße Beantragung der Inanspruchnahme des papiergestützten Unionsversandverfahrens für im Eisenbahnverkehr beförderte Waren verantwortlich.

3. Die Eisenbahnunternehmen betreiben in Zusammenarbeit untereinander ein vereinbartes System zur Kontrolle und Untersuchung von Unregelmäßigkeiten bei ihrer Beförderung von Waren und sind für Folgendes verantwortlich:

- a) die getrennte Zahlung von Beförderungskosten auf der Grundlage von Informationen, die für jeden Unionsversandvorgang für im Eisenbahnverkehr beförderte Waren und für jeden Monat für die betreffenden unabhängigen Eisenbahnunternehmen in jedem Mitgliedstaat bereitzuhalten sind;
- b) die Aufschlüsselung von Beförderungskosten für jeden Mitgliedstaat, in dessen Hoheitsgebiet die Waren während der Inanspruchnahme des Unionsversandvorgangs für im Eisenbahnverkehr beförderte Waren verbracht werden, und
- c) die Zahlung des jeweiligen Anteils der Kosten, die jedem der an der Zusammenarbeit beteiligten zugelassenen Eisenbahnunternehmen entstanden sind.



### **Artikel 33 Förmlichkeiten bei der Abgangszollstelle**

1. In Fällen, in denen die Waren in das papiergestützte Unionsversandverfahren für im Eisenbahnverkehr beförderte Waren übergeführt werden und das Unionsversandverfahren innerhalb des Zollgebiets der Union beginnt und enden soll, sind die Waren und der Frachtbrief CIM bei der Abgangszollstelle zu stellen bzw. vorzulegen.
2. Die Abgangszollstelle bringt in dem für den Zoll bestimmten Feld der Exemplare Nrn. 1, 2 und 3 des Frachtbriefs CIM gut sichtbar an:
  - a) die Kurzbezeichnung „T1“, wenn die Waren im Rahmen des externen Unionsversandverfahrens gemäß Artikel 226 Absätze 1 und 2 des Zollkodex befördert werden;
  - b) die Kurzbezeichnung „T2“, wenn die Waren im Rahmen des internen Unionsversandverfahrens gemäß Artikel 227 Absatz 1 des Zollkodex befördert werden; oder
  - c) die Kurzbezeichnung „T2F“ in einem Fall gemäß Artikel 188 der Delegierten Verordnung (EU) 2015/2446.

Die Kurzbezeichnungen „T2“ und „T2F“ werden durch einen Dienststempelabdruck der Abgangszollstelle bestätigt.

3. Alle Exemplare des Frachtbriefs CIM werden dem Beteiligten zurückgegeben.
4. Das zugelassene Eisenbahnunternehmen sorgt dafür, dass die im Rahmen des papiergestützten Unionsversandverfahrens für die Beförderung von Waren im Eisenbahnverkehr beförderten Waren durch Aufkleber mit einem Piktogramm gekennzeichnet werden, dessen Muster in Anhang 10 abgebildet ist. Die Aufkleber werden auf dem Frachtbrief CIM angebracht oder direkt aufgedruckt und, sofern es sich um abgeschlossene Ladungen handelt, am betreffenden Eisenbahnwaggon oder in anderen Fällen am einzelnen Packstück oder an den einzelnen Packstücken angebracht. Die Aufkleber können durch den Abdruck eines Stempels mit dem in Anhang 10 abgebildeten Piktogramm ersetzt werden.
5. Beginnt der Beförderungsvorgang außerhalb des Zollgebiets der Union und soll er innerhalb desselben enden, so übernimmt die Zollstelle, die für den Grenzbahnhof zuständig ist, über den die Waren in das Zollgebiet der Union verbracht werden, die Aufgabe der Abgangszollstelle.

Bei der Abgangszollstelle sind keinerlei Förmlichkeiten zu erfüllen.

## **Artikel 34 Ladelisten**

1. Enthält ein Frachtbrief CIM mehr als einen Waggon oder Container, können Ladelisten in der in Anhang 11 festgelegten Form verwendet werden.
  2. Die Ladelisten enthalten die Waggonnummer, auf die sich die Frachtbriefe CIM beziehen, oder gegebenenfalls die Nummer des Containers, der die Waren enthält.
  3. Beginnt ein Beförderungsvorgang, der sowohl im externen Unionsversandverfahren beförderte Waren als auch im internen Unionsversandverfahren beförderte Waren umfasst, innerhalb des Zollgebiets der Union, so sind getrennte Ladelisten auszufertigen.
- Die Seriennummern der Ladelisten, die sich auf die beiden Warenkategorien beziehen, sind in das für die Warenbezeichnung vorgesehene Feld auf dem Frachtbrief CIM einzutragen.
4. Die Ladelisten sind integraler Bestandteil des Frachtbriefes CIM, dem sie beigelegt sind, und haben die gleiche Rechtswirkung.
  5. Die Originale der Ladelisten werden durch den Stempel des Versandbahnhofes beglaubigt.

## **Artikel 35 Förmlichkeiten bei der Durchgangszollstelle**

Gilt das papiergestützte Unionsversandverfahren für im Eisenbahnverkehr beförderte Waren, so brauchen bei der Durchgangszollstelle keine Förmlichkeiten erfüllt zu werden.

## **Artikel 36 Förmlichkeiten bei der Bestimmungszollstelle**

1. Bei Ankunft der Waren, die in das papiergestützte Unionsversandverfahren für im Eisenbahnverkehr beförderte Waren übergeführt wurden, bei der Bestimmungszollstelle hat das zugelassene Eisenbahnunternehmen dieser Zollstelle. Folgendes zu stellen bzw. vorzulegen:

- a) die Waren;
- b) die Exemplare Nrn. 2 und 3 des Frachtbriefs CIM.

Die Bestimmungszollstelle gibt dem Eisenbahnunternehmen das Exemplar Nr. 2 des Frachtbriefs CIM unverzüglich zurück, nachdem sie es mit ihrem Sichtvermerk versehen hat, und behält das Exemplar Nr. 3 des Frachtbriefs CIM.

2. Die Zollstelle, die für den Bestimmungsbahnhof zuständig ist, übernimmt die Aufgabe der Bestimmungszollstelle. Werden die Waren jedoch bei einem Zwischenbahnhof zum zollrechtlich freien Verkehr überlassen oder in ein anderes Zollverfahren übergeführt, so übernimmt die Zollstelle, die für diesen Bahnhof zuständig ist, die Aufgabe der Bestimmungszollstelle. Diese Zollstelle versieht die Exemplare Nrn. 2 und 3 sowie eine von

dem Eisenbahnunternehmen vorzulegende zusätzliche Kopie des Exemplars Nr. 3 mit einem Sichtvermerk und bringt auf diesen Exemplaren einen der folgenden Vermerke an:

- Cleared
- Dédouané
- Verzollt
- Sdoganato
- Vrijgemaakt
- Toldbehandlet
- Εκτελωνισμένο
- Despachado de aduana
- Desalfandegado
- Tulliselvitetty
- Tullklarerat
- Propuštěno
- Lõpetatud
- Nomuitots
- Išleista
- Vámkezelve
- Mgħoddija
- Odprawiony
- Ocarinjeno
- Prepustené
- Оформено oder
- Vămuit
- Ocarinjeno.

Diese Zollstelle gibt dem Eisenbahnunternehmen die Exemplare Nrn. 2 und 3 des Frachtbriefs CIM unverzüglich zurück, nachdem sie sie mit einem Sichtvermerk versehen hat, und behält die zusätzliche Kopie des Exemplars Nr. 3 des Frachtbriefs CIM.

3. Das Verfahren nach Absatz 2 findet keine Anwendung auf Waren, die nach [Artikel 1 Absatz 1 der Richtlinie 2008/118/EG](#) des Rates <sup>1)</sup> Verbrauchsteuern unterliegen.

4. In dem in Absatz 2 genannten Fall kann die zuständige Zollbehörde des Bestimmungsmitgliedstaats die auf den Exemplaren Nrn. 2 und 3 des Frachtbriefs CIM angebrachten Vermerke der für den Zwischenbahnhof zuständigen Zollbehörden nachträglich überprüfen lassen.

5. Artikel 33 Absätze 1, 2 und 3 gelten für die Inanspruchnahme des papiergestützten Unionsversandverfahrens für im Eisenbahnverkehr beförderte Waren, wenn der Beförderungsvorgang innerhalb des Zollgebiets der Union beginnt und außerhalb dieses Gebiets enden soll.

Die Zollstelle, die für den Grenzbahnhof zuständig ist, über den die Waren im Rahmen des papiergestützten Unionsversandverfahrens für im Eisenbahnverkehr beförderte Waren das Zollgebiet der Union verlassen, übernimmt die Aufgabe der Bestimmungszollstelle. Bei der Bestimmungszollstelle sind keinerlei Förmlichkeiten zu erfüllen.

<sup>1)</sup> *Richtlinie 2008/118/EG des Rates vom 16. Dezember 2008 über das allgemeine Verbrauchsteuersystem und zur Aufhebung der Richtlinie 92/12/EWG (ABl. Nr. L 9 vom 14.01.2009 S. 12).*

### **Artikel 37 Änderung des Frachtvertrags**

Bei einer Änderung des Frachtvertrags, die zur Folge hat, dass

- a) eine Beförderung, die außerhalb des Zollgebiets der Union enden sollte, innerhalb desselben endet oder
- b) eine Beförderung, die innerhalb des Zollgebiets der Gemeinschaft enden sollte, außerhalb desselben endet,

darf das zugelassene Eisenbahnunternehmen den geänderten Frachtvertrag nur mit vorheriger Genehmigung der Abgangszollstelle erfüllen.

In allen anderen Fällen darf das zugelassene Eisenbahnunternehmen den geänderten Frachtvertrag erfüllen; es unterrichtet die Abgangszollstelle unverzüglich über die vorgenommene Änderung.

### **Artikel 38 Papiergestütztes Unionsversandverfahren für im Eisenbahnverkehr beförderte Waren, wenn die Beförderung außerhalb des Zollgebiets der Union beginnt oder endet**

In Fällen, in denen das papiergestützte Unionsversandverfahren für im Eisenbahnverkehr beförderte Waren gilt und die Beförderung außerhalb des Zollgebiets der Union beginnt und

enden soll, übernehmen die in Artikel 33 Absatz 5 und in Artikel 36 Absatz 5 genannten Zollstellen die Aufgaben der Abgangszollstelle bzw. der Bestimmungszollstelle.

Bei der Abgangs- und der Bestimmungszollstelle sind keinerlei Förmlichkeiten zu erfüllen.

### **Artikel 39 Internes Versandverfahren**

1. Bei Anwendung der Bestimmungen des Übereinkommens über ein gemeinsames Versandverfahren und Beförderung der Unionswaren durch eines oder mehrere Länder des gemeinsamen Versandverfahrens werden die Waren unter den von den Mitgliedstaaten festgelegten Bedingungen für die gesamte Strecke vom Abgangsbahnhof im Zollgebiet der Union bis zum Bestimmungsbahnhof im Zollgebiet der Union in das interne Unionsversandverfahren übergeführt, ohne dass hierzu der Frachtbrief CIM und die Waren bei der Abgangszollstelle vorgelegt bzw. gestellt werden müssen und ohne dass die Aufkleber gemäß Artikel 33 Absatz 4 angebracht bzw. die entsprechenden Angaben aufgedruckt werden müssen.

Bei der Bestimmungszollstelle sind keinerlei Förmlichkeiten zu erfüllen.

2. Werden Unionswaren im Eisenbahnverkehr von einem Ort in einem Mitgliedstaat an einen Ort in einem anderen Mitgliedstaat über eines oder mehrere Gebiete eines Drittlandes befördert, das kein Land des gemeinsamen Versandverfahrens ist, so ist das interne Unionsversandverfahren anzuwenden. In diesem Fall gilt Absatz 1 sinngemäß.

3. In dem in Absatz 2 genannten Fall wird das papiergestützte Unionsversandverfahren für im Eisenbahnverkehr beförderte Waren im Gebiet eines Drittlands ausgesetzt.

### **Artikel 40 Externes Versandverfahren**

In den in Artikel 33 Absatz 5 und in Artikel 38 genannten Fällen werden die Waren in das externe Unionsversandverfahren übergeführt, sofern nicht gemäß den Artikeln 153, 154 und 155 des Zollkodex der zollrechtliche Status der Unionswaren festgestellt wird.

### **Artikel 41 Verrechnungsstellen zugelassener Eisenbahnunternehmen und Zollkontrolle**

1. Die zugelassenen Eisenbahnunternehmen verwahren die Aufzeichnungen bei ihren Verrechnungsstellen und wenden für die Untersuchung von Unregelmäßigkeiten das bei diesen Stellen durchgeführte vereinbarte System an.

2. Die Zollbehörde des Mitgliedstaats, in dem das zugelassene Eisenbahnunternehmen seinen Sitz hat, hat Zugang zu den Daten in der Verrechnungsstelle des Unternehmens.

3. Für die Zwecke der Zollkontrolle hält das zugelassene Eisenbahnunternehmen im Bestimmungsland alle Frachtbriefe CIM, die als Versandanmeldung für die Inanspruchnahme

des papiergestützten Unionsversandverfahrens für im Eisenbahnverkehr beförderte Waren verwendet wurden, für die Zollbehörden im Bestimmungsmitgliedstaat bereit, gegebenenfalls nach Festlegungen, die in Absprache mit den betreffenden Behörden getroffen werden.

#### **Artikel 42 Inanspruchnahme des Unionsversandverfahrens**

1. Gilt das Unionsversandverfahren, so stehen die Artikel 25 und 29 bis 45 der Anwendung des in den Artikeln 188, 189 und 190 der Delegierten Verordnung (EU) 2015/2446 und in den Artikeln 291 bis 312 sowie in Anhang 72-04 Nummer 19 der Durchführungsverordnung (EU) 2015/2447 festgelegten Verfahrens nicht entgegen; Artikel 33 Absatz 4 und Artikel 41 der vorliegenden Verordnung gelten dennoch.

2. In den in Absatz 1 genannten Fällen ist bei der Ausfertigung des Frachtbriefes CIM im Feld für die Angabe Einzelheiten der Begleitpapiere gut sichtbar ein Hinweis auf die MRN der Versandanmeldung einzutragen.

3. Das Exemplar Nr. 2 des Frachtbriefs CIM ist ferner mit dem Sichtvermerk des Eisenbahnunternehmens zu versehen, das für den letzten mit dem Unionsversandvorgang befassten Bahnhof zuständig ist. Dieses Unternehmen bestätigt das Dokument, nachdem es sich vergewissert hat, dass die Warenbeförderung mit der Unionsversandanmeldung erfolgt.

#### **Artikel 43 Zugelassener Versender**

Sind Waren, die von einem zugelassenen Versender in das papiergestützte Unionsversandverfahren für im Eisenbahnverkehr beförderte Waren zu überführen sind, von der Vorlage des Frachtbriefs CIM als Versandanmeldung und von der Gestellung bei der Abgangszollstelle befreit, so legt die Abgangszollstelle die erforderlichen Maßnahmen fest, um sicherzustellen, dass die Exemplare Nrn. 1, 2 und 3 des Frachtbriefs CIM die Kurzbezeichnung „T1“, „T2“ bzw. „T2F“ tragen.

#### **Artikel 44 Zugelassener Empfänger**

Treffen die Waren am Ort eines zugelassenen Empfängers gemäß Artikel 233 Absatz 4 Buchstabe b des Zollkodex ein, so können die Zollbehörden vorsehen, dass die Exemplare Nr. 2 und 3 des Frachtbriefs CIM der Bestimmungszollstelle abweichend von Artikel 315 der Durchführungsverordnung (EU) 2015/2447 direkt von dem zugelassenen Eisenbahnunternehmen oder dem Beförderungsunternehmen übermittelt werden.

#### **Artikel 45 Inanspruchnahme anderer papiergestützter Unionsversandverfahren für im Eisenbahnverkehr beförderte Waren**

Sofern die Durchführung der Unionsmaßnahmen, die für in das Unionsversandverfahren übergeführte Waren gelten, gewährleistet ist,

- a) haben die Mitgliedstaaten das Recht, weiterhin andere papiergestützte Unionsversandverfahren für im Eisenbahnverkehr beförderte Waren anzuwenden, die sie bereits durch bilaterale oder multilaterale Vereinbarungen festgelegt haben; und
- b) hat jeder Mitgliedstaat das Recht, für Waren, die nicht in das Hoheitsgebiet eines anderen Mitgliedstaats befördert werden müssen, weiterhin andere papiergestützte Unionsversandverfahren für im Eisenbahnverkehr beförderte Waren anzuwenden.

#### **Artikel 46 Verwendung eines Manifests als Versandanmeldung für die Inanspruchnahme des papiergestützten Unionsversandverfahrens für auf dem Luftweg beförderte Waren**

1. Einer Luftverkehrsgesellschaft kann bewilligt werden, das Warenmanifest als Versandanmeldung zu verwenden, wenn es inhaltlich dem Vordruck in Anhang 9 Anlage 3 des am 7. Dezember 1944 in Chicago geschlossenen Abkommens über die internationale Zivilluftfahrt entspricht.
2. In der Bewilligung gemäß Artikel 26 sind die Form des Manifests sowie die Abgangs- und Bestimmungsflughäfen für Unionsversandvorgänge anzugeben. Die Luftverkehrsgesellschaft, der die Bewilligung gemäß Artikel 26 erteilt wurde, übermittelt den zuständigen Zollbehörden jedes betroffenen Flughafens eine beglaubigte Kopie der Bewilligung.
3. Bei einer Beförderung von Waren, die im externen Unionsversandverfahren gemäß Artikel 226 des Zollkodex befördert werden, oder von Waren, die gemäß Artikel 188 der Delegierten Verordnung (EU) 2015/2446 befördert werden, sind diese Waren in getrennten Manifesten aufzuführen.

#### **Artikel 47 Von der Luftverkehrsgesellschaft zu erfüllende Förmlichkeiten**

1. Die Luftverkehrsgesellschaft muss folgende Angaben auf dem Manifest vermerken:
  - a) die Kurzbezeichnung „T1“, wenn die Waren im Rahmen des externen Unionsversandverfahrens gemäß Artikel 226 des Zollkodex befördert werden;
  - b) die Kurzbezeichnung „T2F“ in einem Fall gemäß Artikel 188 der Delegierten Verordnung (EU) 2015/2446;
  - c) Name der Luftverkehrsgesellschaft, die die Waren befördert;
  - d) Flugnummer;
  - e) Datum des Fluges;
  - f) Abgangs- und Bestimmungsflughafen.

2. Zusätzlich zu den Angaben gemäß Absatz 1 vermerkt die Luftverkehrsgesellschaft für jede Sendung folgende Angaben auf dem Manifest:

- a) Nummer des Luftfrachtbriefs;
- b) Anzahl der Packstücke;
- c) Handelsbezeichnung der Waren mit den für ihre Identifizierung notwendigen Angaben;
- d) Rohmasse.

3. Bei Sammeladungen wird die Warenbezeichnung im Manifest gegebenenfalls durch den Vermerk „Consolidation“, auch in abgekürzter Form, ersetzt. In diesem Fall müssen die Luftfrachtbriefe, die sich auf die im Manifest aufgeführten Sendungen beziehen, die Handelsbezeichnung der Waren mit den für ihre Identifizierung notwendigen Angaben enthalten. Diese Luftfrachtbriefe sind dem Manifest beizufügen.

4. Die Luftverkehrsgesellschaft versieht das Manifest mit Datum und Unterschrift.

5. Das Manifest ist den zuständigen Zollbehörden des Abgangsflughafens mindestens in zweifacher Ausfertigung vorzulegen; ein Exemplar wird von ihnen aufbewahrt.

6. Ein Exemplar des Manifests ist den zuständigen Zollbehörden des Bestimmungsflughafens vorzulegen.

#### **Artikel 48 Überprüfung einer Liste von Manifesten, die als papiergestützte Versandanmeldung für auf dem Luftweg beförderte Waren verwendet werden**

1. Die zuständigen Zollbehörden jedes Bestimmungsflughafens beglaubigen monatlich eine Liste der von den Luftverkehrsgesellschaften erstellten Manifeste, die diesen Behörden im Vormonat vorgelegt wurden, und übermitteln diese Liste den Zollbehörden jedes Abgangsflughafens.

2. Die Liste enthält für jedes Manifest folgende Angaben;

- a) Nummer des Manifests;
- b) Kurzbezeichnung, die das Manifest als Versandanmeldung gemäß Artikel 47 Absatz 1 Buchstaben a und b ausweist;
- c) Name der Luftverkehrsgesellschaft, die die Waren befördert hat;
- d) Flugnummer; und
- e) Datum des Fluges.



3. Die Bewilligung gemäß Artikel 26 kann auch vorsehen, dass die Luftverkehrsgesellschaften die in Absatz 1 genannte Liste den zuständigen Zollbehörden jedes Abgangsflughafens selbst übermitteln dürfen.

4. Werden Unregelmäßigkeiten bei den Angaben zu den in der Liste aufgeführten Manifesten festgestellt, so unterrichten die zuständigen Zollbehörden des Bestimmungshafens die zuständigen Zollbehörden des Abgangsflughafens sowie die zuständige Zollbehörde, die die Bewilligung erteilt hat, und beziehen sich dabei insbesondere auf den Luftfrachtbrief für die betreffenden Waren.

#### **Artikel 49 Verwendung eines Manifests als Versandanmeldung für die Anwendung des papiergestützten Versandverfahrens für auf dem Seeweg beförderte Waren**

1. Eine Schifffahrtsgesellschaft, der eine Bewilligung gemäß Artikel 26 erteilt wurde, verwendet das Warenmanifest als Versandanmeldung in der in der Bewilligung festgelegten Form.

2. In der Bewilligung werden der Abgangs- und der Bestimmungshafen für Unionsversandvorgänge angegeben. Die Schifffahrtsgesellschaft, der eine Bewilligung gemäß Artikel 26 erteilt wurde, übermittelt den Zollbehörden jedes betroffenen Hafens eine beglaubigte Kopie der Bewilligung.

3. Bei einer Beförderung von Waren, die im externen Unionsversandverfahren gemäß Artikel 226 des Zollkodex befördert werden, oder von Waren, die gemäß Artikel 188 der Delegierten Verordnung (EU) 2015/2446 befördert werden, sind diese Waren in getrennten Manifesten aufzuführen.

#### **Artikel 50 Von der Schifffahrtsgesellschaft zu erfüllende Förmlichkeiten**

1. Die Schifffahrtsgesellschaft muss folgende Angaben auf dem Manifest vermerken:

- a) die Kurzbezeichnung „T1“, wenn die Waren im Rahmen des externen Unionsversandverfahrens gemäß Artikel 226 des Zollkodex befördert werden;
- b) die Kurzbezeichnung „T2F“ in einem Fall gemäß Artikel 188 der Delegierten Verordnung (EU) 2015/2446;
- c) Name und vollständige Anschrift der Schifffahrtsgesellschaft, die die Waren befördert;
- d) Name des Schiffes;
- e) Abgangshafen;
- f) Bestimmungshafen;
- g) Datum der Beförderung.

2. Zusätzlich zu den Angaben gemäß Absatz 1 vermerkt die Schifffahrtsgesellschaft für jede Sendung folgende Angaben auf dem Manifest:

- a) Nummer des Konnossements;
- b) Anzahl, Art, Zeichen und Nummern der Packstücke;
- c) Handelsbezeichnung der Waren mit den für ihre Identifizierung notwendigen Angaben;
- d) Rohmasse;
- e) gegebenenfalls Containernummern.

3. Die Schifffahrtsgesellschaft versieht das Manifest mit Datum und Unterschrift.

4. Das Manifest ist den Zollbehörden des Abgangshafens mindestens in zweifacher Ausfertigung vorzulegen; ein Exemplar wird von ihnen aufbewahrt.

5. Ein Exemplar des Manifests ist den Zollbehörden des Bestimmungshafens vorzulegen.

**Artikel 51 Überprüfung einer Liste von Manifesten, die als papiergestützte Versandanmeldung für auf dem Seeweg beförderte Waren verwendet werden**

1. Die zuständigen Zollbehörden jedes Bestimmungshafens beglaubigen monatlich eine Liste der von den Schifffahrtsgesellschaften erstellten Manifeste, die diesen Behörden im Vormonat vorgelegt wurden, und übermitteln diese Liste den Zollbehörden jedes Abgangsflughafens.

2. Die Liste enthält für jedes Manifest folgende Angaben

- a) Nummer des Manifests;
- b) Kurzbezeichnung, die das Manifest als Versandanmeldung gemäß Artikel 50 Absatz 1 Buchstaben a und b ausweist;
- c) Name der Schifffahrtsgesellschaft, die die Waren befördert hat; und
- d) Datum der Beförderung.

3. Die Bewilligung gemäß Artikel 26 kann auch vorsehen, dass die Schifffahrtsgesellschaften die in Absatz 1 genannte Liste den zuständigen Zollbehörden jedes Abgangshafens selbst übermitteln dürfen.

4. Werden Unregelmäßigkeiten bei den Angaben zu den in der Liste aufgeführten Manifesten festgestellt, so unterrichten die zuständigen Zollbehörden des Bestimmungshafens die zuständigen Zollbehörden des Abgangshafens sowie die Behörde, die die Bewilligung erteilt hat, und beziehen sich dabei insbesondere auf die Konnossemente für die betreffenden Waren.

## **Artikel 52 Verwendung eines elektronischen Manifests als Versandanmeldung für die Inanspruchnahme des Unionsversandverfahrens für auf dem Luftweg beförderte Waren**

1. Die Luftverkehrsgesellschaft übermittelt das am Abgangsflughafen ausgestellte Manifest mithilfe eines elektronischen Systems, das den Austausch von Informationen erlaubt, an den Bestimmungsflughafen.

2. Die Luftverkehrsgesellschaft trägt eine der folgenden Kurzbezeichnungen neben der jeweiligen Warenposition in das Manifest ein:

- a) „T1“, wenn die Waren im Rahmen des externen Unionsversandverfahrens gemäß Artikel 226 des Zollkodex befördert werden;
- b) „T2F“ in einem Fall gemäß Artikel 188 der Delegierten Verordnung (EU) 2015/2446;
- c) „TD“, wenn Waren bereits im Rahmen eines Unionsversandverfahrens oder im Rahmen der aktiven Veredelung, des Zolllagerverfahrens oder der vorübergehenden Verwendung befördert werden. In diesen Fällen trägt die Luftverkehrs gesellschaft auf dem entsprechenden Luftfrachtbrief auch die Kurzbezeichnung „TD“, einen Verweis auf das verwendete Verfahren, die Nummer und das Datum der Versandanmeldung oder des Beförderungsdokuments sowie den Namen der ausstellenden Zollstelle ein;
- d) „C“ für Unionswaren, die nicht im Rahmen eines Unionsversandverfahrens befördert werden;
- e) „X“ für auszuführende Unionswaren, die nicht im Rahmen eines Unionsversandverfahrens befördert werden.

3. Das Manifest enthält auch die in Artikel 47 Absatz 1 Buchstaben c bis f und in Artikel 47 Absatz 2 genannten Angaben.

4. Das Unionsversandverfahren gilt als abgeschlossen, wenn das mithilfe eines elektronischen Systems, das den Austausch von Informationen erlaubt, übermittelte Manifest den zuständigen Zollbehörden am Bestimmungsflughafen vorliegt und die Waren ihnen gestellt wurden.

5. Die Aufzeichnungen der Luftverkehrsgesellschaft gemäß Artikel 29 Absatz 1 Buchstabe b müssen zumindest die in den Absätzen 2 und 3 genannten Angaben enthalten.

Die zuständigen Zollbehörden des Bestimmungsflughafens übermitteln den zuständigen Zollbehörden des Abgangsflughafens zur Nachprüfung erforderlichenfalls die Einzelheiten der Manifeste, die sie über elektronische Systeme, die den Informationsaustausch ermöglichen, erhalten haben.

6. Die Luftverkehrsgesellschaft teilt den zuständigen Zollbehörden alle Zuwiderhandlungen und Unregelmäßigkeiten mit.

7. Die zuständigen Zollbehörden des Bestimmungsflughafens teilen den zuständigen Zollbehörden des Abgangsflughafens und der zuständigen Zollbehörde, die die Bewilligung erteilt hat, so rasch wie möglich alle Zuwiderhandlungen und Unregelmäßigkeiten mit.

**Artikel 53 Verwendung eines elektronischen Manifests als Versandanmeldung für die Inanspruchnahme des Unionsversandverfahrens für auf dem Seeweg beförderte Waren**

1. Das Schifffahrtsunternehmen übermittelt das im Abgangshafen ausgestellte Manifest mithilfe eines elektronischen Systems, das den Austausch von Informationen erlaubt, an den Bestimmungshafen.

2. Das Schifffahrtsunternehmen kann für alle beförderten Waren ein einziges Manifest verwenden. In diesem Fall trägt sie eine der folgenden Kurzbezeichnungen neben der jeweiligen Warenposition in das Manifest ein:

- a) „T1“, wenn die Waren im Rahmen des externen Unionsversandverfahrens gemäß Artikel 226 des Zollkodex befördert werden;
- b) „T2F“ in einem Fall gemäß Artikel 188 der Delegierten Verordnung (EU) 2015/2446;
- c) „TD“, wenn Waren bereits im Rahmen eines Unionsversandverfahrens oder im Rahmen der aktiven Veredelung, des Zolllagerverfahrens oder der vorübergehenden Verwendung befördert werden. In diesen Fällen trägt die Schifffahrtsgesellschaft auf dem entsprechenden Frachtbrief oder sonstigen Handelspapier auch die Kurzbezeichnung „TD“, einen Verweis auf das verwendete Verfahren, die Nummer und das Datum der Versandanmeldung oder des Beförderungsdokuments sowie den Namen der ausstellenden Zollstelle ein;
- d) „C“ für Unionswaren, die nicht im Rahmen eines Unionsversandverfahrens befördert werden;
- e) „X“ für auszuführende Unionswaren, die nicht im Rahmen eines Unionsversandverfahrens befördert werden.

3. Das Manifest enthält auch die in Artikel 50 Absatz 1 Buchstaben c bis g und in Artikel 50 Absatz 2 genannten Angaben.

4. Das Unionsversandverfahren gilt als abgeschlossen, wenn das mithilfe eines elektronischen Systems, das den Austausch von Informationen erlaubt, übermittelte Manifest

den zuständigen Zollbehörden im Bestimmungshafen vorliegt und die Waren ihnen gestellt wurden.

5. Die Aufzeichnungen der Schifffahrtsgesellschaft gemäß Artikel 29 Absatz 1 Buchstabe b müssen zumindest die in den Absätzen 2 und 3 genannten Angaben enthalten.

Die zuständigen Zollbehörden des Bestimmungshafens übermitteln den zuständigen Zollbehörden des Abgangshafens zur Nachprüfung erforderlichenfalls die Einzelheiten der Manifeste, die sie über elektronische Systeme, die den Informationsaustausch ermöglichen, erhalten haben.

6. Die Schifffahrtsgesellschaft teilt den zuständigen Zollbehörden alle Zuwiderhandlungen oder Unregelmäßigkeiten mit.

Die zuständigen Zollbehörden des Bestimmungshafens teilen den zuständigen Zollbehörden des Abgangshafens und der zuständigen Zollbehörde, die die Bewilligung erteilt hat, so rasch wie möglich alle Zuwiderhandlungen und Unregelmäßigkeiten mit.

## **Kapitel 7 Verbringung von Waren aus dem Zollgebiet der Union**

### **Artikel 54 Warenausgang**

Die Zollbehörden können erlauben, dass bis zu den Zeitpunkten der Inbetriebnahme des UZK AES gemäß dem Anhang des Durchführungsbeschlusses 2014/255/EU andere Mittel als die der elektronischen Datenverarbeitung für den Austausch und die Speicherung von Informationen über den Ausgang von Waren aus dem Zollgebiet der Union verwendet werden.

## **Kapitel 8 Schlussbestimmungen**

### **Artikel 55 Änderungen der Delegierten Verordnung (EU) 2015/2446**

Die Delegierte Verordnung (EU) 2015/2446 wird wie folgt geändert:

#### **1. In Artikel 2 werden folgende Absätze angefügt:**

„3. Abweichend von Absatz 1 gilt Spalte 1a des Anhangs A bis zum Zeitpunkt der Inbetriebnahme der ersten Phase der Anpassung des Systems für verbindliche Zollltarifauskünfte (vZTA) und des Überwachungs-2-Systems gemäß dem Anhang des Durchführungsbeschlusses 2014/255/EU nicht und gelten die jeweiligen Datenanforderungen der Anhänge 2 bis 5 der Delegierten Verordnung (EU) 2016/341 der Kommission (\*).

Abweichend von Absatz 1 gilt Spalte 2 des Anhangs A bis zum Zeitpunkt der Anpassung des AEO-Systems gemäß dem Anhang des Durchführungsbeschlusses 2014/255/EU nicht und gelten die jeweiligen Datenanforderungen denen, die in den Anhängen 6 und 7 der Delegierten Verordnung (EU) 2016/341 festgelegt sind.

4. Abweichend von Absatz 2 gelten für die in Anhang 1 der Delegierten Verordnung (EU) 2016/341 genannten IT-Systeme bis zu den Zeitpunkten der Inbetriebnahme bzw. der Anpassung der betreffenden IT-Systeme gemäß dem Anhang des Durchführungsbeschlusses 2014/255/EU die gemeinsamen Datenanforderungen gemäß Anhang B der vorliegenden Verordnung nicht.

Für die in Anhang 1 der Delegierten Verordnung (EU) 2016/341 genannten IT-Systeme gelten bis zu den Zeitpunkten der Inbetriebnahme bzw. der Anpassung der betreffenden IT-Systeme gemäß dem Anhang des Durchführungsbeschlusses 2014/255/EU für den Austausch und die Speicherung von Informationen, die für Anmeldungen, Mitteilungen und den Nachweis des zollrechtlichen Status erforderlich sind, die Datenanforderungen gemäß Anhang 9 der Delegierten Verordnung (EU) 2016/341.

Sind die Datenanforderungen für den Austausch und die Speicherung von Informationen, die für Anmeldungen, Mitteilungen und den Nachweis des zollrechtlichen Status erforderlich sind, nicht in Anhang 9 der Delegierten Verordnung (EU) 2016/341 festgelegt, so tragen die Mitgliedstaaten dafür Sorge, dass die jeweiligen Datenanforderungen gewährleisten, dass die Vorschriften über diese Anmeldungen und Mitteilungen sowie den Nachweis des zollrechtlichen Status angewendet werden können.

5. Die Zollbehörden können beschließen, dass bis zum Zeitpunkt der Inbetriebnahme des UZK Zollentscheidungssystems gemäß dem Anhang des Durchführungsbeschlusses 2014/255/EU für die folgenden Anträge und Bewilligungen angemessene Alternativen zu den in Anhang A der vorliegenden Verordnung festgelegten Datenanforderungen gelten:

- a) Anträge und Bewilligungen in Bezug auf die Vereinfachung der Ermittlung von Beträgen, die Teil des Zollwerts der Waren sind;
- b) Anträge und Bewilligungen in Bezug auf Gesamtsicherheiten;
- c) Anträge und Bewilligungen in Bezug auf den Aufschub der Zahlung;
- d) Anträge und Bewilligungen in Bezug auf den Betrieb von Verwahrungslagern gemäß Artikel 148 des Zollkodex;
- e) Anträge und Bewilligungen in Bezug auf den Linienschiffverkehrsverkehr;
- f) Anträge und Bewilligungen in Bezug auf den zugelassenen Aussteller;

- g) Anträge und Bewilligungen in Bezug auf den Status eines zugelassenen Wiegers von Bananen;
- h) Anträge und Bewilligungen in Bezug auf die Eigenkontrolle;
- i) Anträge und Bewilligungen in Bezug auf den Status eines zugelassenen Empfängers für TIR-Verfahren;
- j) Anträge und Bewilligungen in Bezug auf den Status eines zugelassenen Versenders für den Unionsversand;
- k) Anträge und Bewilligungen in Bezug auf den Status eines zugelassenen Empfängers für den Unionsversand;
- l) Anträge und Bewilligungen in Bezug auf die Verwendung besonderer Verschlüsse;
- m) Anträge und Bewilligungen in Bezug auf die Verwendung einer Versandanmeldung mit verringertem Datensatz;
- n) Anträge und Bewilligungen in Bezug auf die Verwendung eines elektronischen Beförderungsdokuments als Zollanmeldung.

6. Beschließt ein Mitgliedstaat gemäß Absatz 5, dass alternative Datenanforderungen gelten, so trägt er dafür Sorge, dass diese Datenanforderungen es ihm erlauben zu überprüfen, ob die Voraussetzungen für die Erteilung der betreffenden Bewilligung erfüllt sind, und dass sie zumindest die folgenden Anforderungen umfassen:

- a) die Identifizierung des Antragstellers/Inhabers der Bewilligung (Datenelement 3/2 Antragsteller/Inhaber der Bewilligung oder Entscheidung Kennnummer oder, in Ermangelung einer gültigen EORI-Nummer des Antragstellers, Datenelement 3/1 Antragsteller/Inhaber der Bewilligung oder Entscheidung);
- b) die Art des Antrags oder der Bewilligung (Datenelement 1/1 Code der Art des Antrags/der Entscheidung);
- c) die Verwendung der Bewilligung in einem oder mehreren Mitgliedstaaten (Datenelement 1/4 Geografischer Geltungsbereich — Union), soweit zutreffend.

7. Die Zollbehörden können erlauben, dass bis zum Zeitpunkt der Inbetriebnahme des UZK Zollentscheidungssystems für die folgenden Verfahren statt der Datenanforderungen gemäß Anhang A der vorliegenden Verordnung die Datenanforderungen für Anträge und Bewilligungen gemäß Anhang 12 der Delegierten Verordnung (EU) 2016/341 gelten:

- a) Anträge und Bewilligungen in Bezug auf die Verwendung einer vereinfachten Anmeldung;
- b) Anträge und Bewilligungen in Bezug auf eine zentrale Zollabwicklung;

- c) Anträge und Bewilligungen in Bezug auf die Anschreibung in der Buchführung des Anmelders;
- d) Anträge und Bewilligungen in Bezug auf die Inanspruchnahme der aktiven Veredelung;
- e) Anträge und Bewilligungen in Bezug auf die Inanspruchnahme der passiven Veredelung;
- f) Anträge und Bewilligungen in Bezug auf die Inanspruchnahme der Endverwendung;
- g) Anträge und Bewilligungen in Bezug auf die Inanspruchnahme der vorübergehenden Verwendung;
- h) Anträge und Bewilligungen in Bezug auf den Betrieb von Lagerstätten zur Zolllagerung von Waren.

8. Basiert ein Antrag auf Erteilung einer Bewilligung auf einer Zollanmeldung gemäß Artikel 163 Absatz 1, so enthält die Zollanmeldung ungeachtet des Absatzes 7 bis zu den Zeitpunkten der Inbetriebnahme des UZK Automatisierten Ausfuhrsystems (AES) bzw. der Anpassung der nationalen Einfuhrsysteme auch die folgenden Daten:

a) Gemeinsame Datenanforderungen für alle Verfahren:

- Art der Veredelung oder Verwendung der Waren;
- technische Bezeichnungen der Waren und/oder Veredelungserzeugnisse und Nämlichkeitsmittel;
- voraussichtliche Frist für die Erledigung des Verfahrens;
- vorgeschlagene Zollstelle für die Erledigung des Verfahrens (nicht für besondere Verwendung); und
- Ort der Veredelung oder Verwendung.

b) Spezifische Datenanforderungen für die aktive Veredelung:

- Codes für die wirtschaftlichen Voraussetzungen gemäß der Anlage zu Anhang 12 der Delegierten Verordnung (EU) 2016/341;
- voraussichtliche Ausbeute oder Methode ihrer Berechnung; und
- Angabe, ob der Betrag des Einfuhrzolls gemäß Artikel 86 Absatz 3 des Zollkodex berechnet werden sollte („Ja“ oder „Nein“ angeben).

(\*) *Delegierte Verordnung (EU) 2016/341 der Kommission vom 17. Dezember 2015 zur Ergänzung der Verordnung (EU) Nr. 952/2013 des Europäischen Parlaments und des Rates hinsichtlich der Übergangsbestimmungen für bestimmte Vorschriften des Zollkodex der Union, für den Fall, dass die entsprechenden elektronischen Systeme noch nicht betriebsbereit sind, und zur Änderung der Delegierten Verordnung (EU) 2015/2446 (ABl. Nr. L 69 vom 15.03.2016 S. 1).*



**2. In Artikel 3 werden folgende Absätze angefügt:**

„Abweichend von Absatz 1 gelten die in Anhang 12-01 festgelegten gemeinsamen Datenanforderungen bis zum Zeitpunkt der Anpassung des EORI-Systems gemäß dem Anhang des Durchführungsbeschlusses 2014/255/EU nicht.

Bis zum Zeitpunkt der Anpassung des EORI-Systems erfassen und speichern die Mitgliedstaaten die folgenden Daten gemäß Anhang 9 Anlage E der Delegierten Verordnung (EU) 2016/341, die den EORI-Eintrag darstellen:

- a) die unter den Nummern 1 bis 4 des Anhangs 9 Anlage E der Delegierten Verordnung (EU) 2016/341 genannten Daten;
- b) sofern von nationalen Systemen verlangt, die unter den Nummern 5 bis 12 des Anhangs 9 Anlage E der Delegierten Verordnung (EU) 2016/341 genannten Daten;

Die Mitgliedstaaten laden die nach Maßgabe des Absatzes 3 erfassten Daten regelmäßig in das EORI-System hoch.

Abweichend von den Absätzen 2 und 3 ist es den Mitgliedstaaten freigestellt, das in Titel I Kapitel 3 Nummer 4 des Anhangs 12-01 genannte Datenelement zu erfassen. Wird dieses Datenelement von den Mitgliedstaaten erfasst, so ist es baldmöglichst nach Anpassung des EORI-System in dieses System hochzuladen.“

**3. In Artikel 104 werden folgende Absätze angefügt:**

„3. Bis zu den Zeitpunkten der Anpassung des Einfuhrkontrollsystems gemäß dem Anhang des Durchführungsbeschlusses 2014/255/EU findet Absatz 2 keine Anwendung und ist die Abgabe einer summarischen Eingangsanmeldung für Waren in Postsendungen nicht erforderlich.

4. Bis zum Zeitpunkt der Anpassung des Einfuhrkontrollsystems gemäß dem Anhang des Durchführungsbeschlusses 2014/255/EU ist die Abgabe einer summarischen Eingangsmeldung für Waren in einer Sendung, deren Einzelwert 22 EUR nicht übersteigt, nicht erforderlich, sofern die Zollbehörden sich damit einverstanden erklären, mit Zustimmung des Wirtschaftsbeteiligten anhand der im vom Beteiligten verwendeten System enthaltenen oder von diesem System gelieferten Daten eine Risikoanalyse durchzuführen.“

**4. In Artikel 106 wird der folgende Absatz angefügt:**

„3. Abweichend von den Absätzen 1 und 2 wird die summarische Eingangsmeldung bis zum Zeitpunkt der Anpassung des Einfuhrkontrollsystems gemäß dem Anhang des Durchführungsbeschlusses 2014/255/EU innerhalb folgender Fristen abgegeben:

- a) bei Flügen mit einer Dauer von weniger als vier Stunden spätestens zur tatsächlichen Abflugzeit des Luftfahrzeuges und
- b) bei Flügen mit einer Dauer von vier Stunden oder mehr spätestens vier Stunden vor Ankunft am ersten Flughafen im Zollgebiet der Union.“

**5. In Artikel 112 wird der folgende Absatz angefügt:**

„3. Bis zu den Zeitpunkten der Anpassung des Einfuhrkontrollsystems gemäß dem Anhang des Durchführungsbeschlusses 2014/255/EU finden die Absätze 1 und 2 keine Anwendung.“

**6. In Artikel 113 wird der folgende Absatz angefügt:**

„4. Bis zu den Zeitpunkten der Anpassung des Einfuhrkontrollsystems gemäß dem Anhang des Durchführungsbeschlusses 2014/255/EU finden die Absätze 1, 2 und 3 keine Anwendung.“

**7. Der folgende Artikel 122a wird eingefügt:**

**„Artikel 122a Informations- und Kommunikationssystem für den Linienverkehr  
(Artikel 155 Absatz 2 des Zollkodex)**

1. Bis zum Zeitpunkt der Inbetriebnahme des UZK Zollentscheidungssystems gemäß dem Anhang des Durchführungsbeschlusses 2014/255/EU setzen die Kommission und die Zollbehörden der Mitgliedstaaten ein elektronisches Informations- und Kommunikationssystem für den Linienverkehr ein, um die folgenden Informationen zu speichern und abzurufen:

- a) die Daten der Anträge;
- b) die Zulassungen zur Einrichtung eines Linienverkehrs und gegebenenfalls ihre Änderung oder ihr Widerruf;
- c) die Namen der Anlaufhäfen und die Namen der dem Linienverkehr zugewiesenen Schiffe;
- d) alle sonstigen relevanten Informationen.

2. Die Zollbehörden des Mitgliedstaats, in dem der Antrag gestellt wurde, benachrichtigen die Zollbehörden der anderen von dem Verkehr betroffenen Mitgliedstaaten mittels des in Absatz 1 genannten elektronischen Informations- und Kommunikationssystems für den Linienverkehr.

3. Lehnen die benachrichtigten Zollbehörden den Antrag ab, so wird dies über das elektronische Informations- und Kommunikationssystem für den Linienverkehr gemäß Absatz 1 mitgeteilt.

4. Das elektronische Informations- und Kommunikationssystem für den Linienverkehr gemäß Absatz 1 wird verwendet, um die Bewilligung zu speichern und die Zollbehörden der von dem Verkehr betroffenen Mitgliedstaaten davon zu benachrichtigen, dass die Bewilligung erteilt wurde.

5. Wird eine Bewilligung von der Zollbehörde, bei der sie beantragt wurde, oder auf Ersuchen der Schifffahrtsgesellschaft widerrufen, so benachrichtigt diese Zollbehörde die Zollbehörden der von dem Verkehr betroffenen Mitgliedstaaten mithilfe des elektronischen Informations- und Kommunikationssystems für den Linienverkehr gemäß Absatz 1."

**8. In Artikel 124 wird der folgende Absatz angefügt:**

„Bis zum Zeitpunkt der Inbetriebnahme des UZK Systems für den Nachweis des Unionscharakters (PoUS) gemäß dem Anhang des Durchführungsbeschlusses 2014/255/EU findet Absatz 1 keine Anwendung.“

**9. Der folgende Artikel 124a wird eingefügt:**

**„Artikel 124a Nachweis des zollrechtlichen Status von Unionswaren mithilfe eines Versandpapiers ,T2L' oder ,T2LF'**

**(Artikel 6 Absatz 3 Buchstabe a des Zollkodex)**

Bis zur Inbetriebnahme des UZK PoUS-Systems gemäß dem Anhang des Durchführungsbeschlusses 2014/255/EU und bei Verwendung eines Versandpapiers ,T2L' oder ,T2LF' gilt Folgendes:

- a) Der Beteiligte trägt die Kurzbezeichnung ,T2L' oder ,T2LF' im rechten Unterfeld des Feldes 1 des Vordrucks und gegebenenfalls die Kurzbezeichnung ,T2Lbis' oder ,T2LFbis' im rechten Unterfeld des Feldes 1 etwaiger Ergänzungsvordrucke ein.
- b) Die Zollbehörden können Beteiligten die Verwendung von Ladelisten gestatten, die nicht alle Anforderungen erfüllen, wenn diese Beteiligten
  - in der Union ansässig sind;
  - regelmäßig Nachweise des zollrechtlichen Status von Unionswaren ausstellen oder wenn die Zollbehörden wissen, dass diese Beteiligten ihren rechtlichen Verpflichtungen zur Verwendung dieser Nachweise nachkommen können;
  - keine schweren oder wiederholten Verstöße gegen die Zoll- oder Steuervorschriften begangen haben.
- c) Die Bewilligungen gemäß Buchstabe b werden nur erteilt, wenn

- die Zollbehörden das Verfahren überwachen und Kontrollen durchführen können, ohne dass dies gemessen an den Erfordernissen des betreffenden Beteiligten einen unverhältnismäßig hohen Verwaltungsaufwand erfordert, und
  - der Beteiligte Aufzeichnungen führt, die den Zollbehörden die Durchführung wirksamer Kontrollen ermöglichen.
- d) Ein Versandpapier ‚T2L‘ oder ‚T2LF‘ wird in einfacher Ausfertigung ausgestellt.
- e) Bringt die Zollbehörde einen Sichtvermerk an, so muss dieser folgende Angaben enthalten, die nach Möglichkeit in Feld ‚C. Abgangszollstelle‘ stehen sollten:
- auf dem Versandpapier ‚T2L‘ oder ‚T2LF‘ die Bezeichnung und den Stempel der zuständigen Stelle, die Unterschrift eines Beamten dieser Stelle, das Datum des Sichtvermerks und entweder eine Registriernummer oder die Nummer der Versandanmeldung, sofern eine solche Anmeldung erforderlich ist;
  - auf Ergänzungsvordrucken oder Ladelisten die Nummer des Versandpapiers ‚T2L‘ oder ‚T2LF‘, die entweder durch einen Stempel, der auch die Bezeichnung der zuständigen Stelle enthält, oder handschriftlich einzutragen ist; im letzteren Fall ist der Dienststempelabdruck besagter Stelle beizusetzen. Diese Papiere werden dem Beteiligten ausgehändigt.“

#### **10. In Artikel 126 wird der folgende Absatz angefügt:**

„3. Im Fall eines Sichtvermerks der Zollbehörde enthält dieser bis zum Zeitpunkt der Inbetriebnahme des UZK PoUS-Systems gemäß dem Anhang des Durchführungsbeschlusses 2014/255/EU die Bezeichnung und den Stempel der zuständigen Zollstelle, die Unterschrift eines Beamten dieser Stelle, das Datum des Sichtvermerks und entweder eine Registriernummer oder die Nummer der Versandanmeldung, sofern eine solche Anmeldung erforderlich ist.“

#### **11. Der folgende Artikel 126a wird eingefügt:**

**„Artikel 126a Nachweis des zollrechtlichen Status von Unionswaren durch Vorlage eines Manifests der Schifffahrtsgesellschaft**

**(Artikel 6 Absatz 3 Buchstabe a des Zollkodex)**

1. Bis zum Zeitpunkt der Inbetriebnahme des UZK PoUS-Systems gemäß dem Anhang des Durchführungsbeschlusses 2014/255/EU enthält das Manifest der Schifffahrtsgesellschaft mindestens folgende Angaben:

- a) Name und vollständige Anschrift der Schifffahrtsgesellschaft;

- b) Name des Schiffes;
- c) Verladeort und -datum;
- d) Entladeort der Waren.

Das Manifest muss für jede Sendung folgende Angaben enthalten:

- e) eine Bezugnahme auf das Schiffskonnossement oder ein anderes Handelsdokument;
- f) Anzahl, Art, Zeichen und Nummern der Packstücke;
- g) Handelsbezeichnung der Waren mit den für ihre Identifizierung notwendigen Angaben;
- h) Rohmasse in Kilogramm;
- i) gegebenenfalls die Containernummern und
- j) folgende Angaben zum zollrechtlichen Status der Waren:
  - die Kurzbezeichnung ‚C‘ (entspricht ‚T2L‘) für Waren, deren zollrechtlicher Status als Unionswaren nachgewiesen werden kann;
  - die Kurzbezeichnung ‚F‘ (entspricht ‚T2LF‘) für Waren, deren zollrechtlicher Status als Unionswaren mit Herkunft aus oder Bestimmung nach einem Teil des Zollgebiets der Union, in dem die [Richtlinie 2006/112/EG](#) keine Anwendung findet, nachgewiesen werden kann;
  - die Kurzbezeichnung ‚N‘ für alle anderen Waren.

2. Im Fall eines Sichtvermerks der Zollbehörde enthält das Manifest der Schifffahrtsgesellschaft die Bezeichnung und den Stempel der zuständigen Zollstelle, die Unterschrift eines Beamten dieser Stelle und das Datum des Sichtvermerks.“

## **12. Artikel 128 wird wie folgt geändert:**

- a) Der Titel erhält folgende Fassung:

„Erleichterung der Ausstellung eines Nachweises durch einen zugelassenen Aussteller“

- b) Absatz 2 erhält folgende Fassung:

„2. Bis zum Zeitpunkt der Inbetriebnahme des UZK PoUS-Systems gemäß dem Anhang des Durchführungsbeschlusses 2014/255/EU können die Zollbehörden eines Mitgliedstaats jedem im Zollgebiet der Union ansässigen Beteiligten, der beantragt, für die Feststellung des zollrechtlichen Status von Unionswaren mittels einer Rechnung oder eines Beförderungspapiers für Waren mit dem zollrechtlichen Status von Unionswaren, deren Wert 15.000 EUR übersteigt, oder mittels eines Versandpapiers T2L oder T2LF oder eines Manifests einer Schifffahrtsgesellschaft zugelassen zu werden, die Verwendung dieser

Papiere bewilligen, ohne dass sie der zuständigen Zollstelle zum Anbringen eines Sichtvermerks vorgelegt werden müssen.“

c) Die folgenden Absätze werden angefügt:

„3. Die Bewilligungen gemäß den Absätzen 1 und 2 werden auf Antrag des betreffenden Beteiligten von der zuständigen Zollstelle erteilt.

4. Die Bewilligung gemäß Absatz 2 wird nur erteilt, wenn

- a) der betreffende Beteiligte keine schweren oder wiederholten Verstöße gegen die Zoll- oder Steuervorschriften begangen hat;
- b) die zuständigen Zollbehörden das Verfahren überwachen und Kontrollen durchführen können, ohne dass dies gemessen an den Erfordernissen des betreffenden Beteiligten einen unverhältnismäßig hohen Verwaltungsaufwand erfordert;
- c) der betreffende Beteiligte Aufzeichnungen führt, die den Zollbehörden die Durchführung wirksamer Kontrollen ermöglichen, und
- d) der betreffende Beteiligte regelmäßig Nachweise des zollrechtlichen Status von Unionswaren ausstellt oder wenn die Zollbehörden wissen, dass dieser Beteiligte seinen rechtlichen Verpflichtungen zur Verwendung dieser Nachweise nachkommen kann;

5. Wurde dem betreffenden Beteiligten der Status eines AEO gemäß Artikel 38 des Zollkodex zuerkannt, so gelten die Bedingungen gemäß Absatz 4 Buchstaben a, b und c des vorliegenden Artikels als erfüllt.“

**13. Die folgenden Artikel 128a bis 128d werden in Unterabschnitt 3 („Von einem zugelassenen Aussteller ausgestellter Nachweis des zollrechtlichen Status von Unionswaren“) eingefügt:**

**„Artikel 128a Förmlichkeiten bei der Ausstellung eines Versandpapiers ,T2L‘ oder ,T2LF‘, einer Rechnung oder eines Beförderungspapiers durch einen zugelassenen Aussteller**

**(Artikel 6 Absatz 2 und Absatz 3 Buchstabe a des Zollkodex)**

1. Bis zum Zeitpunkt der Inbetriebnahme des UZK PoUS-Systems gemäß dem Anhang des Durchführungsbeschlusses 2014/255/EU fertigt der zugelassene Aussteller eine Kopie jedes ausgestellten Versandpapiers ,T2L‘ oder ,T2LF‘ an. Die Zollbehörden legen die Einzelheiten fest, nach denen diese Kopie zu Kontrollzwecken vorgelegt und mindestens drei Jahre lang aufbewahrt wird.

2. Die Bewilligung nach Artikel 128 Absatz 2 enthält insbesondere folgende Angaben:

- a) die Zollstelle, die nach Artikel 128b Absatz 1 die Vorfertigung der für die Ausstellung der betreffenden Papiere verwendeten Vordrucke ,T2L` oder ,T2LF` vornimmt;
- b) die Art und Weise, wie der zugelassene Versender den Nachweis über die ordnungsgemäße Verwendung dieser Vordrucke zu führen hat;
- c) die ausgeschlossenen Warenarten oder -verkehre;
- d) in welcher Frist und in welcher Art und Weise der zugelassene Aussteller die zuständige Zollstelle unterrichtet, damit diese gegebenenfalls vor Abgang der Waren erforderliche Kontrollen vornehmen kann;
- e) dass die Vorderseite der betreffenden Handelspapiere oder das Feld ,C. Abgangszollstelle` auf der Vorderseite der für die Ausstellung des Versandpapiers ,T2L` oder ,T2LF` verwendeten Vordrucke und gegebenenfalls der Ergänzungsvordrucke im Voraus mit dem Abdruck des Stempels der in Absatz 2 Buchstabe a genannten Zollstelle und der Unterschrift eines Beamten dieser Zollstelle versehen wird; oder
  - i) im Voraus mit dem Abdruck des Stempels der in Absatz 2 Buchstabe a genannten Zollstelle und der Unterschrift eines Beamten dieser Zollstelle versehen wird; oder
  - ii) vom zugelassenen Aussteller mit dem Abdruck eines Sonderstempels versehen wird. Dieser Stempelabdruck kann vorab in die Vordrucke eingedruckt werden, wenn der Druck von einer hierfür zugelassenen Druckerei vorgenommen wird. In die Felder 1, 2, 4, 5 und 6 des Sonderstempels sind die folgenden Angaben einzutragen:
    - Wappen oder sonstige Zeichen oder Buchstaben des Landes;
    - zuständige Zollstelle;
    - Datum;
    - zugelassener Aussteller; und
    - Bewilligungsnummer.
- f) Der zugelassene Aussteller hat den Vordruck spätestens zum Zeitpunkt des Versands der Waren auszufüllen und zu unterzeichnen. Er hat dabei in Feld ,D. Prüfung durch die Abgangszollstelle` des Versandpapiers ,T2L` oder ,T2LF` oder an einer gut sichtbaren Stelle des verwendeten Handelspapiers die Bezeichnung der zuständigen Zollstelle, das Ausstellungsdatum sowie einen der folgenden Vermerke einzutragen:
  - Expedidor autorizado
  - Godkendt afsender

- Zugelassener Versender
- Εγκεκριμένος αποστολέας
- Authorised consignor
- Expéditeur agréé
- Speditore autorizzato
- Toegelaten afzender
- Expedidor autorizado
- Hyväksytty lähettäjä
- Godkänd avsändare
- Schválený odesílatel
- Volitatud kaubasaatja
- Atzītais nosūtītājs
- Įgaliotas siuntėjas
- Engedélyezett feladó
- Awtorizzat li jibgħat
- Upoważniony nadawca
- Pooblaščen pošiljatelj
- Schválený odosielateľ
- Одобрен изпращач
- Expeditor agreed
- Ovlašteni pošiljatelj. (\*1)

## **Artikel 128b Erleichterungen für einen zugelassenen Aussteller**

### **(Artikel 6 Absatz 3 Buchstabe a des Zollkodex)**

1. Bis zum Zeitpunkt der Inbetriebnahme des UZK PoUS-Systems gemäß dem Anhang des Durchführungsbeschlusses 2014/255/EU kann dem zugelassenen Aussteller bewilligt werden, das Versandpapier ,T2L` oder ,T2LF` oder Handelspapiere, die den Sonderstempel gemäß Artikel 128a Absatz 2 Buchstabe e Ziffer ii tragen und von einem elektronischen oder automatischen Datenverarbeitungssystem erstellt werden, nicht zu unterzeichnen. Diese Bewilligung kann unter der Voraussetzung erteilt werden, dass der zugelassene Aussteller



sich zuvor schriftlich gegenüber diesen Behörden verpflichtet, für die rechtlichen Folgen der Ausstellung aller Versandpapiere ,T2L` oder ,T2LF` oder Handelspapiere einzutreten, die den Abdruck des Sonderstempels enthalten.

2. Die gemäß Absatz 1 erstellten Versandpapiere ,T2L` oder ,T2LF` oder Handelspapiere müssen anstelle der Unterschrift des zugelassenen Ausstellers einen der folgenden Vermerke tragen:

- Dispensa de firma
- Fritaget for underskrift
- Freistellung von der Unterschriftsleistung
- Δεν απαιτείται υπογραφή
- Signature waived
- Dispense de signature
- Dispensa dalla firma
- Van ondertekening vrijgesteld
- Dispensada a assinatura
- Vapautettu allekirjoituksesta
- Befriad från underskrift
- Podpis se nevyžaduje
- Allkirjanõudest loobutud
- Derīgs bez paraksta
- Leista nepasirašyti
- Aláírás alól mentesítve
- Firma mhux meħtieġa
- Zwolniony ze składania podpisu
- Opustitev podpisa
- Oslobodenie od podpisu
- Освободен от подпис
- Dispensă de semnătură
- Oslobodeno potpisa. (\*1)

## **Artikel 128c Bewilligung zur Ausstellung des Manifests der Schifffahrtsgesellschaft nach der Abfahrt des Schiffes**

### **(Artikel 153 Absatz 2 des Zollkodex)**

Die Zollbehörden der Mitgliedstaaten können Schifffahrtsgesellschaften bis zum Zeitpunkt der Inbetriebnahme des UZK PoUS-Systems gemäß dem Anhang des Durchführungsbeschlusses 2014/255/EU bewilligen, das zum Nachweis des zollrechtlichen Status von Unionswaren dienende Manifest der Schifffahrtsgesellschaft gemäß Artikel 199 Absatz 2 der Durchführungsverordnung (EU) 2015/2447 spätestens am Tag nach der Abfahrt des Schiffes und auf jeden Fall vor seiner Ankunft im Bestimmungshafen auszustellen. (\*1)

## **Artikel 128d Bedingungen für die Erteilung der Bewilligung zur Ausstellung des Manifests der Schifffahrtsgesellschaft nach der Abfahrt des Schiffes**

### **(Artikel 6 Absatz 3 Buchstabe a und Artikel 153 Absatz 2 des Zollkodex)**

1. Bis zum Zeitpunkt der Inbetriebnahme des UZK Zollentscheidungssystems gemäß dem Anhang des Durchführungsbeschlusses 2014/255/EU wird die Bewilligung, das zum Nachweis des zollrechtlichen Status von Unionswaren dienende Manifest der Schifffahrtsgesellschaft spätestens am Tag der Abfahrt des Schiffes und auf jeden Fall vor seiner Ankunft im Bestimmungshafen auszustellen, nur internationalen Schifffahrtsgesellschaften erteilt, die folgende Bedingungen erfüllen:

- a) Sie sind in der Union niedergelassen,
- b) sie stellen regelmäßig Nachweise des zollrechtlichen Status von Unionswaren aus, oder die Zollbehörden wissen, dass diese Schifffahrtsgesellschaften ihren rechtlichen Verpflichtungen zur Verwendung dieser Nachweise nachkommen können;
- c) sie haben keine schweren oder wiederholten Verstöße gegen die Zoll- oder Steuervorschriften begangen;
- d) sie verwenden Systeme für den elektronischen Datenaustausch, um die Informationen zwischen den Abgangs- und Bestimmungshäfen in der Union zu übermitteln;
- e) sie führen eine bedeutende Anzahl Fahrten zwischen den Mitgliedstaaten auf anerkannten Routen durch.

2. Die Bewilligungen gemäß Absatz 1 werden nur erteilt, wenn

- a) die Zollbehörden das Verfahren überwachen und Kontrollen durchführen können, ohne dass dies gemessen an den Erfordernissen des betreffenden Beteiligten einen unverhältnismäßig hohen Verwaltungsaufwand erfordert, und

b) die Beteiligten Aufzeichnungen führen, die den Zollbehörden die Durchführung wirksamer Kontrollen ermöglichen.

3. Ist der Beteiligte Inhaber eines AEO-Zertifikats nach Artikel 38 Absatz 2 Buchstabe a des Zollkodex, so gelten die in Absatz 1 Buchstabe c und Absatz 2 Buchstabe b des vorliegenden Artikels genannten Anforderungen als erfüllt.

4. Nach Eingang des Antrags benachrichtigen die Zollbehörden des Mitgliedstaats, in dem die Schifffahrtsgesellschaft ihren Sitz hat, die anderen Mitgliedstaaten, in deren Gebiet sich die vorgesehenen Abgangs- und Bestimmungshäfen befinden, von dem Antrag.

Gehen innerhalb von 60 Tagen, vom Zeitpunkt der Benachrichtigung an gerechnet, keine Einwände ein, so erteilen die Zollbehörden die Bewilligung für das in Artikel 129c genannte vereinfachte Verfahren.

Diese Bewilligung gilt in den betroffenen Mitgliedstaaten jedoch nur für Beförderungen, die zwischen den in der Bewilligung genannten Häfen durchgeführt werden.

5. Für die Vereinfachung gilt folgendes Verfahren:

- a) Das Manifest wird im Abgangshafen mittels elektronischen Datenaustauschs an den Bestimmungshafen übermittelt;
- b) die Schifffahrtsgesellschaft bringt auf dem Manifest die in Artikel 126a vorgesehenen Vermerke an;
- c) das mittels elektronischen Datenaustauschs übermittelte Manifest (Datenaustauschmanifest) wird den Zollbehörden des Abgangshafens spätestens am ersten Arbeitstag nach Abfahrt des Schiffes, auf jeden Fall aber vor seiner Ankunft im Bestimmungshafen, vorgelegt. Sind die Zollbehörden nicht an ein von den Zollbehörden genehmigtes Informationssystem, in dem das Datenaustauschmanifest registriert ist, angeschlossen, so können sie verlangen, dass ein Ausdruck des Datenaustauschmanifests vorgelegt wird;
- d) das Datenaustauschmanifest wird den Zollbehörden des Bestimmungshafens vorgelegt. Sind die Zollbehörden nicht an ein von den Zollbehörden genehmigtes Informationssystem, in dem das Datenaustauschmanifest registriert ist, angeschlossen, so können sie verlangen, dass ein Ausdruck des Datenaustauschmanifests vorgelegt wird.

6. Es sind folgende Mitteilungen zu machen:

- a) Die Schifffahrtsgesellschaft teilt den Zollbehörden alle Zuwiderhandlungen oder Unregelmäßigkeiten mit;

- b) die Zollbehörden des Bestimmungshafens teilen den Zollbehörden des Abgangshafens und der Behörde, die die Bewilligung erteilt hat, so rasch wie möglich alle Zuwiderhandlungen oder Unregelmäßigkeiten mit“ (\*1)

(\*1) Laut Amtsblatt der Europäischen Union vom 05.04.2019, ABl. Nr. L 96 vom 05.04.2019 S. 55

**14. In Artikel 138 wird der folgende Absatz angefügt:**

„Bis zu den Zeitpunkten der Anpassung der nationalen Einfuhrsysteme für den Mitgliedstaat, in dem die Waren als angemeldet gelten, gemäß dem Anhang des Durchführungsbeschlusses 2014/255/EU gilt jedoch Folgendes:

- a) Absatz 1 Buchstabe f gilt nur, wenn die betreffenden Waren auch von anderen Abgaben befreit sind, und
- b) Waren, deren Einzelwert 22 EUR nicht übersteigt, gelten gemäß Artikel 141 als zum zollrechtlich freien Verkehr überlassen.“

**15. In Artikel 141 wird der folgende Absatz angefügt:**

„5. Waren, deren Einzelwert 22 EUR nicht übersteigt, gelten bis zu den Zeitpunkten der Anpassung der nationalen Einfuhrsysteme für den Mitgliedstaat, in dem die Waren als angemeldet gelten, gemäß dem Anhang des Durchführungsbeschlusses 2014/255/EU bei ihrer Gestellung gemäß Artikel 139 des Zollkodex als zur Überlassung zum zollrechtlich freien Verkehr angemeldet, sofern die erforderlichen Daten von den Zollbehörden angenommen werden.“

**16. In Artikel 144 werden folgende Absätze angefügt:**

„Bis zu den Zeitpunkten der Anpassung der für die Vorlage von Gestellungsmitteilungen erforderlichen betreffenden nationalen Einfuhrsysteme gemäß dem Anhang des Durchführungsbeschlusses 2014/255/EU gelten die Zollanmeldungen zur Überlassung von Waren in Postsendungen zum zollrechtlich freien Verkehr gemäß Absatz 1 durch ihre Vorlage beim Zoll als abgegeben und angenommen, sofern den Waren eine Zollinhaltserklärung CN22 und/oder eine Zollinhaltserklärung CN23 beigelegt ist.

In den in Artikel 141 Absatz 2 Unterabsatz 1 und in Artikel 141 Absatz 3 genannten Fällen gilt der Empfänger als Anmelder und gegebenenfalls als Zollschuldner. In den in Artikel 141 Absatz 2 Unterabsatz 2 und in Artikel 141 Absatz 4 genannten Fällen gilt der Versender als Anmelder und gegebenenfalls als Zollschuldner. Die Zollbehörden können vorsehen, dass die Postbetreiber als Anmelder und gegebenenfalls auch als Zollschuldner gelten.“

**17. In Artikel 146 wird der folgende Absatz angefügt:**

„4. Die Zollbehörden können bis zu den Zeitpunkten der Inbetriebnahme des AES bzw. der Anpassung der betreffenden nationalen Einfuhrsysteme gemäß dem Anhang des Durchführungsbeschlusses 2014/255/EU und unbeschadet des Artikels 105 Absatz 1 des Zollkodex andere als die in den Absätzen 1 und 3 genannten Fristen vorsehen.“

**18. In Artikel 181 wird der folgende Absatz angefügt:**

„5. Bis zu den Zeitpunkten der Einführung der UZK Informationsblätter (INF) für besondere Verfahren gemäß dem Anhang des Durchführungsbeschlusses 2014/255/EU können abweichend von Absatz 1 andere Mittel als die der elektronischen Datenverarbeitung verwendet.“

**19. In Artikel 184 wird der folgende Absatz angefügt:**

„Bis zu den Zeitpunkten der Anpassung des Neuen EDV-gestützten Versandverfahrens gemäß dem Anhang des Durchführungsbeschlusses 2014/255/EU wird die MRN einer Versandanmeldung den Zollbehörden mit den in Absatz 1 Buchstaben b und c genannten Mitteln vorgelegt.“

**Artikel 56 Zeitpunkte der Anpassung oder Inbetriebnahme der betreffenden elektronischen Systeme**

1. Die Kommission veröffentlicht auf ihrer Website eine ausführliche Übersicht über die Zeitpunkte, zu denen die im Anhang des Durchführungsbeschlusses 2014/255/EU genannten elektronischen Systeme angepasst oder in Betrieb genommen werden. Die Kommission hält diese Übersicht auf dem neuesten Stand.

2. (\*)

(\*) *gestrichen laut Delegierter Verordnung (EU) 2020/877 des Europäischen Parlaments und des Rates vom 3. April 2020, ABl. Nr. L 203 vom 26.06.2020 S. 1*

**Artikel 57**

Diese Verordnung tritt am zwanzigsten Tag nach ihrer Veröffentlichung im Amtsblatt der Europäischen Union in Kraft.

Sie gilt ab dem 1. Mai 2016.

Diese Verordnung ist in allen ihren Teilen verbindlich und gilt unmittelbar in jedem Mitgliedstaat.

Brüssel, den 17. Dezember 2015

*Für die Kommission*

*Der Präsident*

Jean-Claude JUNCKER

## Anhang 1 Legende zur Tabelle

### Spaltenüberschriften

Tabelle Anhang B Spalten	Anmeldungen/Meldungen/Nachweis des zollrechtlichen Status von Unionswaren	Im Anhang des Durch- führungsbeschlusses 2014/255/EU der Kommission aufgeführte IT-Systeme	In dieser Delegierten Verordnung enthaltene vorübergehende Datenanforderungen
A1	Summarische Ausgangsanmeldung	AES	Anhang 9 — Anlage A
A2	Summarische Ausgangsanmeldung — Expressgutsendungen	AES	Anhang 9 — Anlage A
A3	Wiederausfuhrmitteilung	AES	—
B1	Ausfuhranmeldung und Wiederausfuhranmeldung	AES	Anhang 9 — Anlage C1
B2	Besonderes Verfahren — Veredelung — Anmeldung zur passiven Veredelung	Nationale Systeme (Besondere Verfahren)	Anhang 9 — Anlage C1
B3	Anmeldung von Unionswaren zum Zolllagerverfahren	Nationale Systeme (Besondere Verfahren)	Anhang 9 — Anlage C1
B4	Anmeldung zum Versand von Waren im Rahmen des Handels mit steuerlichen Sondergebieten	National	—
C1	Vereinfachte Ausfuhrzollanmeldung	AES	Anhang 9 — Anlage A
C2	Gestellung der Waren im Fall einer Anschreibung in der Buchführung des Anmelders oder im Rahmen von Zollanmeldungen, die vor der Gestellung der Waren bei der Ausfuhr eingereicht werden	Nationale Systeme (Ausfuhr)	—
D1	Besonderes Verfahren — Anmeldung zum Versandverfahren	Aktualisiertes NCTS	Anhang 9 — Anlagen C1 und C2
D2	Besonderes Verfahren — Anmeldung zum Versandverfahren mit reduziertem Datensatz — (Eisenbahn-, Luft- und Seeverkehr)	Aktualisiertes NCTS	—
D3	Besonderes Verfahren — Versand — Verwendung eines elektronischen Beförderungsdokuments als Zollanmeldung — (Beförderung im Luft- und Seeverkehr)	Nationale Systeme	—
E1	Nachweis des zollrechtlichen Status von Unionswaren (T2L/T2LF)	PoUS	Anhang 9 — Anlage C1
E2	Warenmanifest	PoUS und nationale Systeme für zugelassene Aussteller	—

F1a	Summarische Eingangsanmeldung — See- und Binnenschiffsverkehr — Vollständiger Datensatz	ICS2 — Release 3 (*)	Anhang 9 — Anlage A
F1b	Summarische Eingangsanmeldung — See- und Binnenschiffsverkehr — Vom Beförderer eingereichter unvollständiger Datensatz	ICS2	—
F1c	Summarische Eingangsanmeldung — See- und Binnenschiffsverkehr — Unvollständiger Datensatz, der von einer Person nach Artikel 127 Absatz 6 des Zollkodex und im Einklang mit Artikel 112 Absatz 1 Unterabsatz 1 eingereicht wird	ICS2	—
F1d	Summarische Eingangsanmeldung — See- und Binnenschiffsverkehr — Unvollständiger Datensatz, der von einer Person nach Artikel 127 Absatz 6 des Zollkodex und im Einklang mit Artikel 112 Absatz 1 Unterabsatz 2 eingereicht wird	ICS2	—
F2a	Summarische Eingangsanmeldung — Luftfracht (allgemein) — Vollständiger Datensatz	ICS2 — Release 2 (*)	Anhang 9 — Anlage A
F2b	Summarische Eingangsanmeldung — Luftfracht (allgemein) — Vom Beförderer eingereichter unvollständiger Datensatz	ICS2	—
F2c	Summarische Eingangsanmeldung — Luftfracht (allgemein) — Unvollständiger Datensatz, der von einer Person gemäß Artikel 127 Absatz 6 des Zollkodex und im Einklang mit Artikel 113 Absatz 1 eingereicht wird	ICS2	—
F2d	Summarische Eingangsanmeldung — Luftfracht (allgemein) — Mindestdatensatz, der im Zusammenhang mit Situationen gemäß Artikel 106 Absatz 1 Unterabsatz 2 und im Einklang mit Artikel 113 Absatz 1 vor dem Verladen einzureichen ist	ICS2	—
F3a	Summarische Eingangsanmeldung — Expressgutsendungen — Vollständiger Datensatz	ICS2 — Release 2 (*)	Anhang 9 — Anlage A
F3b	Summarische Eingangsanmeldung — Expressgutsendungen — Mindestdatensatz, der im Zusammenhang mit Situationen gemäß Artikel 106 Absatz 1	ICS2	—



	Unterabsatz 2 vor dem Verladen einzureichen ist		
F4a	Summarische Eingangsanmeldung — Postsendungen — Vollständiger Datensatz	ICS2	—
F4b	Summarische Eingangsanmeldung — Postsendungen — Vom Beförderer eingereichter unvollständiger Datensatz	ICS2	—
F4c	Summarische Eingangsanmeldung — Postsendungen — Mindestdatensatz, der im Zusammenhang mit Situationen gemäß Artikel 106 Absatz 1 Unterabsatz 2 und im Einklang mit Artikel 113 Absatz 2 vor dem Verladen einzureichen ist <sup>(1)</sup>	ICS2	—
F4d	Summarische Eingangsanmeldung — Postsendungen — Unvollständiger Datensatz, der im Zusammenhang mit Situationen gemäß Artikel 106 Absatz 1 Unterabsatz 2 und im Einklang mit Artikel 113 Absatz 2 vor dem Verladen eingereicht wird	ICS2	—
F5	Summarische Eingangsanmeldung — Straßen- und Schienenverkehr	ICS2 — Release 3 (*)	Anhang 9 — Anlage A
G1	Umleitungsmeldung	ICS2 — Release 3 (*)	Anhang 9 — Anlage A
G2	Ankunftsmeldung	Nationale Systeme (Ankunft) und ICS2	—
G3	Gestellung der Waren	Nationale Systeme (Gestellung)	—
G4	Anmeldung zur vorübergehenden Verwahrung	Nationale Systeme (vorübergehende Verwahrung)	—
G5	Ankunftsmeldung im Fall von Waren in vorübergehender Verwahrung	Nationale Systeme (vorübergehende Verwahrung)	—
H1	Anmeldung zur Überlassung zum zollrechtlich freien Verkehr und zur Überführung in ein besonderes Verfahren — besondere Verwendung — Anmeldung zur besonderen Verwendung	Nationale Systeme (Einfuhr)	Anhang 9 — Anlage C1 Anhang DV1 (nur für die Anmeldung zur Überlassung zum zollrechtlich freien Verkehr)
H2	Besonderes Verfahren — Lagerhaltung — Anmeldung zum Zolllagerverfahren	Nationale Systeme (Besondere Verfahren)	Anhang 9 — Anlage C1
H3	Besonderes Verfahren — besondere Verwendung — Anmeldung zur vorübergehenden Verwendung	Nationale Systeme (Besondere Verfahren)	Anhang 9 — Anlage C1

H4	Besonderes Verfahren — Veredelung — Anmeldung zur aktiven Veredelung	Nationale Systeme (Besondere Verfahren)	Anhang 9 — Anlage C1
H5	Anmeldung zur Verbringung von Waren im Rahmen des Handels mit steuerlichen Sondergebieten	Nationale Systeme (Einfuhr)	—
H6	Zollanmeldung im Postverkehr zur Überlassung zum zollrechtlich freien Verkehr	Nationale Systeme (Einfuhr)	—
I1	Vereinfachte Einfuhranmeldung	Nationale Systeme (Einfuhr)	Anhang 9 — Anlage A
I2	Gestellung von Waren bei Anschreibung in der Buchführung des Anmelders oder im Rahmen von Zollanmeldungen, die vor der Gestellung der Waren bei der Einfuhr abgegeben werden	Nationale Systeme (Einfuhr)	—

<sup>1)</sup> Die Mindestangaben vor dem Verladen entsprechen den CN23-Angaben.

(\*) Laut Delegierter Verordnung (EU) 2020/877 des Europäischen Parlaments und des Rates vom 3. April 2020, ABl. Nr. L 203 vom 26.06.2020 S. 1

## Anhang 2

EUROPÄISCHE UNION

ANTRAG AUF ERTEILUNG EINER VERBINDLICHEN  
ZOLLTARIFAUSKUNFT (vZTA)

<b>1. Antragsteller (Name, Vorname und vollständige Anschrift)</b>     Telefon-Nr.: Fax-Nr.: Zollidentifikations-Nr./EORI-Nr.:	<b>Für Eintragungen der Zollbehörden</b> Registriernummer: Ort der Antragstellung: Eingangsdatum: Jahr <input type="text"/> <input type="text"/> <input type="text"/> <input type="text"/> Monat <input type="text"/> <input type="text"/> Tag <input type="text"/> <input type="text"/> Sprache, in der der vZTA-Antrag gestellt wurde: Als Bild erfassen: Ja <input type="checkbox"/> Anzahl ... Nein <input type="checkbox"/> Datum der Erteilung: Jahr <input type="text"/> <input type="text"/> <input type="text"/> <input type="text"/> Monat <input type="text"/> <input type="text"/> Tag <input type="text"/> <input type="text"/> Zuständiger Beamter: ..... Muster/Proben zurückgesandt: <input type="checkbox"/>
<b>2. Inhaber (Name, Vorname und vollständige Anschrift)</b> (vertraulich)   Telefon-Nr.: Fax-Nr.: Zollidentifikations-Nr./EORI-Nr.:	<b>Wichtige Hinweise</b> Mit seiner Unterschrift übernimmt der Antragsteller die Haftung für die Richtigkeit und Vollständigkeit der Angaben auf diesem Vordruck und den ggf. beigefügten Zusatzblättern. Der Antragsteller erklärt sich damit einverstanden, dass diese Angaben und etwaige Lichtbilder, Abbildungen, Produktinformationen usw. in einer Datenbank der Europäischen Kommission gespeichert werden und dass die Angaben, einschließlich etwaiger vom Antragsteller oder der Verwaltung beigefügter (oder beizufügender) Lichtbilder, Abbildungen, Produktinformationen usw., die nicht in den Feldern 2 und 9 als vertraulich gekennzeichnet sind, der Öffentlichkeit über das Internet zugänglich gemacht werden können.
<b>3. Zollagent oder Vertreter (Name, Vorname und vollständige Anschrift)</b>   Telefon-Nr.: Fax-Nr.: Zollidentifikations-Nr./EORI-Nr.:	<b>4. Neuerteilung einer vZTA</b> Nur ausfüllen, wenn Sie die Neuerteilung einer vZTA beantragen. vZTA-Nummer: gültig seit: Jahr <input type="text"/> <input type="text"/> <input type="text"/> <input type="text"/> Monat <input type="text"/> <input type="text"/> Tag <input type="text"/> <input type="text"/> Nomenklaturcode: .....
<b>5. Zollnomenklatur</b> In welche Nomenklatur soll die Ware eingereiht werden? <input type="checkbox"/> Harmonisiertes System (HS) <input type="checkbox"/> Kombinierte Nomenklatur (KN) <input type="checkbox"/> TARIC <input type="checkbox"/> Erstattungs-nomenklatur <input type="checkbox"/> Sonstige (bitte angeben): .....	<b>6. Art der Transaktion</b> Bezieht sich dieser Antrag auf eine tatsächlich geplante Einfuhr oder Ausfuhr? Ja <input type="checkbox"/> Nein <input type="checkbox"/> <b>7. Einreihungsvorschlag</b> In welche Tarifposition sollte die Ware Ihrer Meinung nach eingereiht werden? Nomenklaturcode: .....
<b>8. Warenbezeichnung</b> Erforderlichenfalls die genaue Zusammensetzung der Ware, die angewandten Untersuchungsmethoden, die Herstellungsverfahren, den Wert einschließlich der Bestandteile, den Verwendungszweck der Ware und die handelsübliche Bezeichnung sowie gegebenenfalls die Aufmachung für den Einzelverkauf bei Warenzusammenstellungen angeben (Bitte ein gesondertes Blatt benutzen, falls dieses Feld nicht ausreicht).	

<b>9. Handelsbezeichnung und zusätzliche Angaben (*)</b>	(vertraulich)
<b>10. Muster und Proben usw.</b> Welche Unterlagen haben Sie Ihrem Antrag beigelegt? (Zutreffendes bitte ankreuzen) <input type="checkbox"/> Beschreibung <input type="checkbox"/> Produktinformationen <input type="checkbox"/> Lichtbilder <input type="checkbox"/> Muster und Proben <input type="checkbox"/> Sonstiges Sollen die Muster/Proben zurückgesandt werden? Ja <input type="checkbox"/> Nein <input type="checkbox"/> Bestimmte den Zollbehörden entstehende Kosten für Analysen, Sachverständigengutachten für Muster und Proben oder die Rücksendung dieser Muster und Proben können dem Antragsteller in Rechnung gestellt werden.	
<b>11. Andere bereits erhaltene oder beantragte (*) vZTA</b> Haben Sie bei einer anderen Zollstelle oder in einem anderen Mitgliedstaat bereits eine vZTA für eine gleiche oder gleichartige Ware beantragt oder erhalten? Ja <input type="checkbox"/> Nein <input type="checkbox"/> Falls ja, bitte machen Sie Angaben zu den folgenden Punkten und fügen Sie eine Kopie der vZTA bei:	
Land der Antragstellung: Ort der Antragstellung: Datum der Antragstellung: Jahr <input type="text"/> <input type="text"/> <input type="text"/> <input type="text"/> Monat <input type="text"/> <input type="text"/> Tag <input type="text"/> <input type="text"/> vZTA-Nummer: Erster Gültigkeitstag: Jahr <input type="text"/> <input type="text"/> <input type="text"/> <input type="text"/> Monat <input type="text"/> <input type="text"/> Tag <input type="text"/> <input type="text"/> Nomenklaturcode:	Land der Antragstellung: Ort der Antragstellung: Datum der Antragstellung: Jahr <input type="text"/> <input type="text"/> <input type="text"/> <input type="text"/> Monat <input type="text"/> <input type="text"/> Tag <input type="text"/> <input type="text"/> vZTA-Nummer: Erster Gültigkeitstag: Jahr <input type="text"/> <input type="text"/> <input type="text"/> <input type="text"/> Monat <input type="text"/> <input type="text"/> Tag <input type="text"/> <input type="text"/> Nomenklaturcode:
<b>12. Anderen Inhabern erteilte vZTA (*)</b> Ist Ihnen bekannt, ob anderen Inhabern für eine gleiche oder gleichartige Ware bereits eine vZTA erteilt worden ist? Ja <input type="checkbox"/> Nein <input type="checkbox"/> Falls ja, bitte machen Sie Angaben zu den folgenden Punkten:	
Land, in dem die vZTA erteilt wurde: vZTA-Nummer: Erster Gültigkeitstag: Jahr <input type="text"/> <input type="text"/> <input type="text"/> <input type="text"/> Monat <input type="text"/> <input type="text"/> Tag <input type="text"/> <input type="text"/> Nomenklaturcode:	Land, in dem die vZTA erteilt wurde: vZTA-Nummer: Erster Gültigkeitstag: Jahr <input type="text"/> <input type="text"/> <input type="text"/> <input type="text"/> Monat <input type="text"/> <input type="text"/> Tag <input type="text"/> <input type="text"/> Nomenklaturcode:
<b>13. Datum und Unterschrift</b> Ihr Zeichen: Datum: Jahr <input type="text"/> <input type="text"/> <input type="text"/> <input type="text"/> Monat <input type="text"/> <input type="text"/> Tag <input type="text"/> <input type="text"/> Unterschrift:	
<b>Für Eintragungen der Zollbehörden:</b>	

## Anhang 3

### EUROPÄISCHE UNION – ENTSCHEIDUNG ÜBER EINE VERBINDLICHE ZOLLTARIFAUSKUNFT

vZTA


<b>AUSFERTIGUNG FÜR DEN INHABER</b>	<b>1</b>	<b>1. Zuständige Zollbehörde</b>	<b>2. vZTA-Nummer</b> <div style="border: 1px solid black; height: 20px; width: 100%;"></div>
		<b>3. Inhaber (Name und Anschrift)</b> vertraulich	<b>4. Erster Gültigkeitstag</b> <div style="border: 1px solid black; height: 20px; width: 100%;"></div>
		<b>Wichtige Hinweise</b> Unbeschadet der Bestimmungen des Artikels 34 Absätze 1, 4, 5 und 7 der Verordnung (EU) Nr. 952/2013 des Europäischen Parlaments und des Rates bleibt diese vZTA vom Beginn der Gültigkeitsdauer an gerechnet drei Jahre gültig.  Die mitgeteilten Angaben werden in einer Datenbank der Europäischen Kommission für Zwecke der Anwendung der Durchführungsverordnung (EU) 2015/2447 der Kommission gespeichert, und die vZTA-Daten, einschließlich etwaiger Lichtbilder, Abbildungen, Produktinformationen usw., jedoch ohne die Angaben in den Feldern 3 und 8, können der Öffentlichkeit über das Internet zugänglich gemacht werden.	<b>5. Datum und Nummer des Antrags</b> <div style="border: 1px solid black; height: 20px; width: 100%;"></div>  <b>6. Einreihung in die Zollnomenklatur</b> <div style="border: 1px solid black; height: 20px; width: 100%;"></div>  <div style="border: 1px solid black; height: 20px; width: 100%;"></div>
	<b>1</b>	Der Inhaber hat das Recht, einen Rechtsbehelf gegen die vZTA einzulegen.	<div style="border: 1px solid black; height: 20px; width: 100%;"></div>
<b>7. Warenbezeichnung</b>          			
<b>8. Handelsbezeichnung und zusätzliche Angaben</b> vertraulich          			
<b>9. Begründung für die Einreihung der Waren</b>          			
<b>10. Die vZTA-Entscheidung ergeht auf der Grundlage folgender vom Antragssteller vorgelegter Unterlagen</b>  <div style="display: flex; justify-content: space-around; align-items: flex-end;"> <div style="text-align: center;">Beschreibung <div style="border: 1px solid black; height: 20px; width: 20px;"></div></div> <div style="text-align: center;">Produkt- informationen <div style="border: 1px solid black; height: 20px; width: 20px;"></div></div> <div style="text-align: center;">Lichtbilder <div style="border: 1px solid black; height: 20px; width: 20px;"></div></div> <div style="text-align: center;">Muster und Proben <div style="border: 1px solid black; height: 20px; width: 20px;"></div></div> <div style="text-align: center;">Sonstiges <div style="border: 1px solid black; height: 20px; width: 20px;"></div></div> </div>  <div style="display: flex; justify-content: space-between;"> <div>Ort: Datum:</div> <div>Unterschrift</div> <div>Stempel</div> </div>			

EUROPÄISCHE UNION – ENTSCHEIDUNG ÜBER EINE VERBINDLICHE ZOLLTARIFAUSKUNFT		vZTA
AUSFERTIGUNG FÜR DIE KOMMISSION	2	<b>1. Zuständige Zollbehörde</b>  <b>2. vZTA-Nummer</b> <div style="border: 1px solid black; height: 20px; width: 100%;"></div>
		<b>3. Inhaber (Name und Anschrift)</b> vertraulich  <b>4. Erster Gültigkeitstag</b> <div style="border: 1px solid black; height: 20px; width: 100%;"></div>
		<b>Wichtige Hinweise</b> <p>Unbeschadet der Bestimmungen des Artikels 34 Absätze 1, 4, 5 und 7 der Verordnung (EU) Nr. 952/2013 des Europäischen Parlaments und des Rates bleibt diese vZTA vom Beginn der Gültigkeitsdauer an gerechnet drei Jahre gültig.</p> <p>Die mitgeteilten Angaben werden in einer Datenbank der Europäischen Kommission für Zwecke der Anwendung der Durchführungsverordnung (EU) 2015/2447 der Kommission gespeichert, und die vZTA-Daten, einschließlich etwaiger Lichtbilder, Abbildungen, Produktinformationen usw., jedoch ohne die Angaben in den Feldern 3 und 8, können der Öffentlichkeit über das Internet zugänglich gemacht werden.</p>
	2	<b>5. Datum und Nummer des Antrags</b> <div style="border: 1px solid black; height: 20px; width: 100%;"></div> <b>6. Einreihung in die Zollnomenklatur</b> <div style="border: 1px solid black; height: 20px; width: 100%;"></div> <div style="border: 1px solid black; height: 20px; width: 100%;"></div>
		<b>7. Warenbezeichnung</b>   
		<b>8. Handelsbezeichnung und zusätzliche Angaben</b> vertraulich   
		<b>9. Begründung für die Einreihung der Waren</b>   
		<b>10. Die vZTA-Entscheidung ergeht auf der Grundlage folgender vom Antragssteller vorgelegter Unterlagen</b>  <div style="display: flex; justify-content: space-around; align-items: flex-end;"> <div style="text-align: center;">             Beschreibung  <div style="border: 1px solid black; width: 30px; height: 30px;"></div> </div> <div style="text-align: center;">             Produkt- informationen  <div style="border: 1px solid black; width: 30px; height: 30px;"></div> </div> <div style="text-align: center;">             Lichtbilder  <div style="border: 1px solid black; width: 30px; height: 30px;"></div> </div> <div style="text-align: center;">             Muster und Proben  <div style="border: 1px solid black; width: 30px; height: 30px;"></div> </div> <div style="text-align: center;">             Sonstiges  <div style="border: 1px solid black; width: 30px; height: 30px;"></div> </div> </div> <div style="display: flex; justify-content: space-between;"> <div>             Ort: Datum:         </div> <div>             Unterschrift         </div> <div>             Stempel         </div> </div>

EUROPÄISCHE UNION – ENTSCHEIDUNG ÜBER EINE VERBINDLICHE ZOLLTARIFAUSKUNFT		vZTA
AUSFERTIGUNG FÜR DEN MITGLIEDSTAAT	<b>1. Zuständige Zollbehörde</b> <div>3</div>	<b>2. vZTA-Nummer</b> <div></div>
	<b>3. Inhaber (Name und Anschrift)</b> vertraulich	<b>4. Erster Gültigkeitstag</b> <div></div>
	<b>Wichtige Hinweise</b> Unbeschadet der Bestimmungen des Artikels 34 Absätze 1, 4, 5 und 7 der Verordnung (EU) Nr. 952/2013 des Europäischen Parlaments und des Rates bleibt diese vZTA vom Beginn der Gültigkeitsdauer an gerechnet drei Jahre gültig. Die mitgeteilten Angaben werden in einer Datenbank der Europäischen Kommission für Zwecke der Anwendung der Durchführungsverordnung (EU) 2015/2447 der Kommission gespeichert, und die vZTA-Daten, einschließlich etwaiger Lichtbilder, Abbildungen, Produktinformationen usw., jedoch ohne die Angaben in den Feldern 3 und 8, können der Öffentlichkeit über das Internet zugänglich gemacht werden.	<b>5. Datum und Nummer des Antrags</b> <div></div> <b>6. Einreihung in die Zollnomenklatur</b> <div></div> <div></div>
3	Der Inhaber hat das Recht, einen Rechtsbehelf gegen die vZTA einzulegen.	
<b>7. Warenbezeichnung</b>		
<b>8. Handelsbezeichnung und zusätzliche Angaben</b>		vertraulich
<b>9. Begründung für die Einreihung der Waren</b>		
<b>10. Die vZTA-Entscheidung ergeht auf der Grundlage folgender vom Antragssteller vorgelegter Unterlagen</b>		
<div> <div>Beschreibung</div> <div></div> <div>Produkt-</div> <div>informationen</div> <div></div> <div>Lichtbilder</div> <div></div> <div>Muster und Proben</div> <div></div> <div>Sonstiges</div> <div></div> </div>		
<div> <div>Ort:</div> <div>Unterschrift</div> <div>Datum:</div> <div>Stempel</div> </div>		

## EUROPÄISCHE UNION – ENTSCHEIDUNG ÜBER EINE VERBINDLICHE ZOLLTARIFAUSKUNFT

vZTA

4	11. Zollbehörde für die Erteilung weiterer Auskünfte (Name, vollständige Anschrift, Telefon, Fax)	12. vZTA-Nummer																																														
AUSFERTIGUNG FÜR DIE KOMMISSION																																																
	13. Sprache  <table> <tr> <td>bg</td><td><input type="checkbox"/></td> <td>fi</td><td><input type="checkbox"/></td> <td>nl</td><td><input type="checkbox"/></td> </tr> <tr> <td>cs</td><td><input type="checkbox"/></td> <td>fr</td><td><input type="checkbox"/></td> <td>pl</td><td><input type="checkbox"/></td> </tr> <tr> <td>da</td><td><input type="checkbox"/></td> <td>hr</td><td><input type="checkbox"/></td> <td>pt</td><td><input type="checkbox"/></td> </tr> <tr> <td>de</td><td><input type="checkbox"/></td> <td>hu</td><td><input type="checkbox"/></td> <td>ro</td><td><input type="checkbox"/></td> </tr> <tr> <td>el</td><td><input type="checkbox"/></td> <td>it</td><td><input type="checkbox"/></td> <td>sk</td><td><input type="checkbox"/></td> </tr> <tr> <td>en</td><td><input type="checkbox"/></td> <td>lt</td><td><input type="checkbox"/></td> <td>sl</td><td><input type="checkbox"/></td> </tr> <tr> <td>es</td><td><input type="checkbox"/></td> <td>lv</td><td><input type="checkbox"/></td> <td>sv</td><td><input type="checkbox"/></td> </tr> <tr> <td>et</td><td><input type="checkbox"/></td> <td>mt</td><td><input type="checkbox"/></td> <td></td><td></td> </tr> </table>	bg	<input type="checkbox"/>	fi	<input type="checkbox"/>	nl	<input type="checkbox"/>	cs	<input type="checkbox"/>	fr	<input type="checkbox"/>	pl	<input type="checkbox"/>	da	<input type="checkbox"/>	hr	<input type="checkbox"/>	pt	<input type="checkbox"/>	de	<input type="checkbox"/>	hu	<input type="checkbox"/>	ro	<input type="checkbox"/>	el	<input type="checkbox"/>	it	<input type="checkbox"/>	sk	<input type="checkbox"/>	en	<input type="checkbox"/>	lt	<input type="checkbox"/>	sl	<input type="checkbox"/>	es	<input type="checkbox"/>	lv	<input type="checkbox"/>	sv	<input type="checkbox"/>	et	<input type="checkbox"/>	mt	<input type="checkbox"/>	
bg	<input type="checkbox"/>	fi	<input type="checkbox"/>	nl	<input type="checkbox"/>																																											
cs	<input type="checkbox"/>	fr	<input type="checkbox"/>	pl	<input type="checkbox"/>																																											
da	<input type="checkbox"/>	hr	<input type="checkbox"/>	pt	<input type="checkbox"/>																																											
de	<input type="checkbox"/>	hu	<input type="checkbox"/>	ro	<input type="checkbox"/>																																											
el	<input type="checkbox"/>	it	<input type="checkbox"/>	sk	<input type="checkbox"/>																																											
en	<input type="checkbox"/>	lt	<input type="checkbox"/>	sl	<input type="checkbox"/>																																											
es	<input type="checkbox"/>	lv	<input type="checkbox"/>	sv	<input type="checkbox"/>																																											
et	<input type="checkbox"/>	mt	<input type="checkbox"/>																																													
4																																																
	14. Schlüsselwörter  <div style="display: flex; justify-content: space-between;"> <div style="width: 48%; height: 250px; background-color: #f0f0f0;"></div> <div style="width: 48%; height: 250px; background-color: #f0f0f0;"></div> </div>																																															



EUROPÄISCHE UNION – ENTSCHEIDUNG ÜBER EINE VERBINDLICHE  
ZOLLTARIFAUSKUNFT

vZTA

5	11. Zollbehörde für die Erteilung weiterer Auskünfte (Name, vollständige Anschrift, Telefon, Fax)	12. vZTA-Nummer																																														
AUSERTIGUNG FÜR DEN MITGLIEDSTAAT		<div style="border: 1px solid black; height: 30px; width: 100%;"></div>																																														
		13. Sprache  <table border="0"> <tr> <td>bg</td><td><input type="checkbox"/></td> <td>fi</td><td><input type="checkbox"/></td> <td>nl</td><td><input type="checkbox"/></td> </tr> <tr> <td>cs</td><td><input type="checkbox"/></td> <td>fr</td><td><input type="checkbox"/></td> <td>pl</td><td><input type="checkbox"/></td> </tr> <tr> <td>da</td><td><input type="checkbox"/></td> <td>hr</td><td><input type="checkbox"/></td> <td>pt</td><td><input type="checkbox"/></td> </tr> <tr> <td>de</td><td><input type="checkbox"/></td> <td>hu</td><td><input type="checkbox"/></td> <td>ro</td><td><input type="checkbox"/></td> </tr> <tr> <td>el</td><td><input type="checkbox"/></td> <td>it</td><td><input type="checkbox"/></td> <td>sk</td><td><input type="checkbox"/></td> </tr> <tr> <td>en</td><td><input type="checkbox"/></td> <td>lt</td><td><input type="checkbox"/></td> <td>sl</td><td><input type="checkbox"/></td> </tr> <tr> <td>es</td><td><input type="checkbox"/></td> <td>lv</td><td><input type="checkbox"/></td> <td>sv</td><td><input type="checkbox"/></td> </tr> <tr> <td>et</td><td><input type="checkbox"/></td> <td>mt</td><td><input type="checkbox"/></td> <td></td><td></td> </tr> </table>	bg	<input type="checkbox"/>	fi	<input type="checkbox"/>	nl	<input type="checkbox"/>	cs	<input type="checkbox"/>	fr	<input type="checkbox"/>	pl	<input type="checkbox"/>	da	<input type="checkbox"/>	hr	<input type="checkbox"/>	pt	<input type="checkbox"/>	de	<input type="checkbox"/>	hu	<input type="checkbox"/>	ro	<input type="checkbox"/>	el	<input type="checkbox"/>	it	<input type="checkbox"/>	sk	<input type="checkbox"/>	en	<input type="checkbox"/>	lt	<input type="checkbox"/>	sl	<input type="checkbox"/>	es	<input type="checkbox"/>	lv	<input type="checkbox"/>	sv	<input type="checkbox"/>	et	<input type="checkbox"/>	mt	<input type="checkbox"/>
bg	<input type="checkbox"/>	fi	<input type="checkbox"/>	nl	<input type="checkbox"/>																																											
cs	<input type="checkbox"/>	fr	<input type="checkbox"/>	pl	<input type="checkbox"/>																																											
da	<input type="checkbox"/>	hr	<input type="checkbox"/>	pt	<input type="checkbox"/>																																											
de	<input type="checkbox"/>	hu	<input type="checkbox"/>	ro	<input type="checkbox"/>																																											
el	<input type="checkbox"/>	it	<input type="checkbox"/>	sk	<input type="checkbox"/>																																											
en	<input type="checkbox"/>	lt	<input type="checkbox"/>	sl	<input type="checkbox"/>																																											
es	<input type="checkbox"/>	lv	<input type="checkbox"/>	sv	<input type="checkbox"/>																																											
et	<input type="checkbox"/>	mt	<input type="checkbox"/>																																													
5																																																
	14. Schlüsselwörter  <div style="display: flex; justify-content: space-between;"> <div style="width: 45%; height: 250px; border: 1px solid black; background-color: #f0f0f0;"></div> <div style="width: 45%; height: 250px; border: 1px solid black; background-color: #f0f0f0;"></div> </div>																																															

## Anhang 4

### EUROPÄISCHE UNION

### ANTRAG AUF ENTSCHEIDUNG ÜBER EINE VERBINDLICHE ZOLLTARIFAUSKUNFT (VZTA)

<b>1. Antragsteller</b> (obligatorisch)  Name: (vertraulich) Straße und Hausnummer: Land: <input type="text"/> Postleitzahl: <input type="text"/> Ort:  <b>Kennnummer des Antragstellers:</b> EORI-Nr.: <input type="text"/>	<b>Für Eintragungen der Zollbehörden</b> Registriernummer: <input type="text"/>  Nationale Referenznummer (falls vorhanden): Ort des Antrags: Datum des Antrags: Jahr <input type="text"/> Monat <input type="text"/> Tag <input type="text"/>  Status des Antrags: <input type="text"/>
<b>2. Ort, an dem die Hauptbuchhaltung für Zollzwecke geführt wird oder zugänglich ist</b> (falls abweichend von oben genanntem Land) (vertraulich)  Straße und Hausnummer: Land: <input type="text"/> Postleitzahl: <input type="text"/> Ort:	<b>6. Art der Transaktion</b> (obligatorisch) Bitte geben Sie an, ob sie beabsichtigen, die sich aus diesem Antrag ergebende vZTA-Entscheidung für eines der folgenden Zollverfahren zu verwenden: Überlassung zum zoll-rechtlich freien Verkehr Ja <input type="checkbox"/> Nein <input type="checkbox"/> Besondere Verfahren (bitte angeben) ..... Ja <input type="checkbox"/> Nein <input type="checkbox"/> Ausfuhr Ja <input type="checkbox"/> Nein <input type="checkbox"/>
<b>3. Zollvertreter</b> (falls zutreffend) Name: Straße und Hausnummer: Land: <input type="text"/> Postleitzahl: <input type="text"/> Ort:  <b>Kennnummer des Vertreters:</b> EORI-Nr.: <input type="text"/>	<b>7. Zollnomenklatur</b> (obligatorisch) In welche Nomenklatur ist die Ware einzureihen? <input type="checkbox"/> Kombinierte Nomenklatur (KN) <input type="checkbox"/> TARIC <input type="checkbox"/> Erstattungsnomenklatur <input type="checkbox"/> Sonstige (bitte angeben): .....
<b>4. Für den Antrag zuständige Kontaktperson:</b> (obligatorisch) (vertraulich) Name: Tel.-Nr.: Fax-Nr.: E-Mail-Adresse:  <b>5. Neuausstellung einer vZTA-Entscheidung</b> (obligatorisch) Bitte geben Sie an, ob der Antrag eine Neuausstellung einer vZTA-Entscheidung betrifft. Ja <input type="checkbox"/> Nein <input type="checkbox"/> Wenn ja, geben Sie bitte relevante Einzelheiten an. Referenznummer der vZTA-Entscheidung: ..... gültig seit: Jahr <input type="text"/> Monat <input type="text"/> Tag <input type="text"/> Warennummer: .....	<b>8. Warennummer</b> Bitte geben Sie den Zollnomenklaturcode ein, in den die Waren nach Erwartung des Antragstellers einzureihen sind.  <input type="text"/>
<b>9. Warenbezeichnung</b> (obligatorisch) Detaillierte Beschreibung der Waren, die es erlaubt, sie zu identifizieren und in die Zollnomenklatur einzureihen. Dabei sind auch Angaben zur Zusammensetzung der Waren und zu den für deren Bestimmung verwendeten Untersuchungsmethoden zu machen, sofern die Einreihung von der Zusammensetzung der Waren abhängt. Angaben, die der Antragsteller als vertraulich betrachtet, sind in Feld 10 „Handelsbezeichnung und zusätzliche Angaben“ zu machen.	

<b>10. Handelsbezeichnung und zusätzliche Angaben (*)</b> Bitte nennen Sie alle Angaben, die auf Wunsch des Antragstellers vertraulich zu behandeln sind, einschließlich Warenzeichen und Modellnummer der Waren.	(vertraulich)		
<b>11. Muster und Proben usw.</b> Bitte geben Sie an, ob Muster bzw. Proben, Lichtbilder, Produktinformationen oder sonstige verfügbare Unterlagen, die den Zollbehörden bei der Einreihung der Ware in die Zollnomenklatur von Nutzen sein könnten, beigelegt sind. Muster und Proben <input type="checkbox"/> Lichtbilder <input type="checkbox"/> Produktinformationen <input type="checkbox"/> Sonstiges <input type="checkbox"/>  Sollen die Muster/Proben zurückgesandt werden? Ja <input type="checkbox"/> Nein <input type="checkbox"/> Bestimmte den Zollbehörden entstehende Kosten für Analysen, Sachverständigengutachten für Muster und Proben oder die Rücksendung dieser Muster und Proben können dem Antragsteller in Rechnung gestellt werden.			
<b>12. Andere bereits erhaltene oder beantragte vZTA</b> (obligatorisch) Haben Sie bei einer anderen Zollstelle oder in einem anderen Mitgliedstaat bereits eine vZTA für eine gleiche oder gleichartige Ware beantragt oder erhalten? Ja <input type="checkbox"/> Nein <input type="checkbox"/> Falls ja, bitte machen Sie Angaben zu den folgenden Punkten:  <table style="width: 100%; border: none;"> <tr> <td style="width: 50%; vertical-align: top;">           Land der Antragstellung: <input type="text"/>            Ort der Antragstellung: <input type="text"/>            Datum der Antragstellung:            Jahr <input type="text"/><input type="text"/><input type="text"/><input type="text"/>    Monat <input type="text"/><input type="text"/>    Tag <input type="text"/><input type="text"/>            Referenznummer der vZTA-Entscheidung:            Beginn der Gültigkeit der Entscheidung:            Jahr <input type="text"/><input type="text"/><input type="text"/><input type="text"/>    Monat <input type="text"/><input type="text"/>    Tag <input type="text"/><input type="text"/>            Warennummer:         </td> <td style="width: 50%; vertical-align: top;">           Land der Antragstellung: <input type="text"/>            Ort der Antragstellung: <input type="text"/>            Datum der Antragstellung:            Jahr <input type="text"/><input type="text"/><input type="text"/><input type="text"/>    Monat <input type="text"/><input type="text"/>    Tag <input type="text"/><input type="text"/>            Referenznummer der vZTA-Entscheidung:            Beginn der Gültigkeit der Entscheidung:            Jahr <input type="text"/><input type="text"/><input type="text"/><input type="text"/>    Monat <input type="text"/><input type="text"/>    Tag <input type="text"/><input type="text"/>            Warennummer:         </td> </tr> </table>		Land der Antragstellung: <input type="text"/> Ort der Antragstellung: <input type="text"/> Datum der Antragstellung: Jahr <input type="text"/> <input type="text"/> <input type="text"/> <input type="text"/> Monat <input type="text"/> <input type="text"/> Tag <input type="text"/> <input type="text"/> Referenznummer der vZTA-Entscheidung: Beginn der Gültigkeit der Entscheidung: Jahr <input type="text"/> <input type="text"/> <input type="text"/> <input type="text"/> Monat <input type="text"/> <input type="text"/> Tag <input type="text"/> <input type="text"/> Warennummer:	Land der Antragstellung: <input type="text"/> Ort der Antragstellung: <input type="text"/> Datum der Antragstellung: Jahr <input type="text"/> <input type="text"/> <input type="text"/> <input type="text"/> Monat <input type="text"/> <input type="text"/> Tag <input type="text"/> <input type="text"/> Referenznummer der vZTA-Entscheidung: Beginn der Gültigkeit der Entscheidung: Jahr <input type="text"/> <input type="text"/> <input type="text"/> <input type="text"/> Monat <input type="text"/> <input type="text"/> Tag <input type="text"/> <input type="text"/> Warennummer:
Land der Antragstellung: <input type="text"/> Ort der Antragstellung: <input type="text"/> Datum der Antragstellung: Jahr <input type="text"/> <input type="text"/> <input type="text"/> <input type="text"/> Monat <input type="text"/> <input type="text"/> Tag <input type="text"/> <input type="text"/> Referenznummer der vZTA-Entscheidung: Beginn der Gültigkeit der Entscheidung: Jahr <input type="text"/> <input type="text"/> <input type="text"/> <input type="text"/> Monat <input type="text"/> <input type="text"/> Tag <input type="text"/> <input type="text"/> Warennummer:	Land der Antragstellung: <input type="text"/> Ort der Antragstellung: <input type="text"/> Datum der Antragstellung: Jahr <input type="text"/> <input type="text"/> <input type="text"/> <input type="text"/> Monat <input type="text"/> <input type="text"/> Tag <input type="text"/> <input type="text"/> Referenznummer der vZTA-Entscheidung: Beginn der Gültigkeit der Entscheidung: Jahr <input type="text"/> <input type="text"/> <input type="text"/> <input type="text"/> Monat <input type="text"/> <input type="text"/> Tag <input type="text"/> <input type="text"/> Warennummer:		
<b>13. Anderen Inhabern ausgestellte vZTA-Entscheidungen</b> (obligatorisch) Ist Ihnen bekannt, ob anderen Inhabern für eine gleiche oder gleichartige Ware bereits eine vZTA-Entscheidung ausgestellt worden ist? Ja <input type="checkbox"/> Nein <input type="checkbox"/> Falls ja, bitte machen Sie Angaben zu den folgenden Punkten:  <table style="width: 100%; border: none;"> <tr> <td style="width: 50%; vertical-align: top;">           Referenznummer der vZTA-Entscheidung:            Beginn der Gültigkeit der Entscheidung:            Jahr <input type="text"/><input type="text"/><input type="text"/><input type="text"/>    Monat <input type="text"/><input type="text"/>    Tag <input type="text"/><input type="text"/>            Warennummer:         </td> <td style="width: 50%; vertical-align: top;">           Referenznummer der vZTA-Entscheidung:            Beginn der Gültigkeit der Entscheidung:            Jahr <input type="text"/><input type="text"/><input type="text"/><input type="text"/>    Monat <input type="text"/><input type="text"/>    Tag <input type="text"/><input type="text"/>            Warennummer:         </td> </tr> </table>		Referenznummer der vZTA-Entscheidung: Beginn der Gültigkeit der Entscheidung: Jahr <input type="text"/> <input type="text"/> <input type="text"/> <input type="text"/> Monat <input type="text"/> <input type="text"/> Tag <input type="text"/> <input type="text"/> Warennummer:	Referenznummer der vZTA-Entscheidung: Beginn der Gültigkeit der Entscheidung: Jahr <input type="text"/> <input type="text"/> <input type="text"/> <input type="text"/> Monat <input type="text"/> <input type="text"/> Tag <input type="text"/> <input type="text"/> Warennummer:
Referenznummer der vZTA-Entscheidung: Beginn der Gültigkeit der Entscheidung: Jahr <input type="text"/> <input type="text"/> <input type="text"/> <input type="text"/> Monat <input type="text"/> <input type="text"/> Tag <input type="text"/> <input type="text"/> Warennummer:	Referenznummer der vZTA-Entscheidung: Beginn der Gültigkeit der Entscheidung: Jahr <input type="text"/> <input type="text"/> <input type="text"/> <input type="text"/> Monat <input type="text"/> <input type="text"/> Tag <input type="text"/> <input type="text"/> Warennummer:		
<b>14. Ist Ihres Wissens für die in den Feldern 9 und 10 beschriebenen Waren in der EU ein Rechts- oder Verwaltungsverfahren bezüglich der zolltariflichen Einreihung anhängig oder ist in der EU durch ein gerichtliches Urteil bereits über die zolltarifliche Einreihung entschieden worden?</b> (obligatorisch)  Ja <input type="checkbox"/> Nein <input type="checkbox"/> Falls ja, bitte machen Sie Angaben zu den folgenden Punkten: Land: <input type="text"/> Bezeichnung des Gerichts: Anschrift des Gerichts: Aktenzeichen:			
<b>15. Datum und Authentifizierung</b> (obligatorisch) Datum: Jahr <input type="text"/> <input type="text"/> <input type="text"/> <input type="text"/> Monat <input type="text"/> <input type="text"/> Tag <input type="text"/> <input type="text"/> Unterschrift:  <div style="border: 1px solid black; padding: 5px; margin-top: 10px;"> <b>Wichtige Hinweise</b>          Mit der Authentifizierung dieses Antrags übernimmt der Antragsteller die Haftung für die Richtigkeit und Vollständigkeit der darin enthaltenen Daten sowie für alle mit diesem Antrag übermittelten zusätzlichen Informationen. Der Antragsteller erklärt sich damit einverstanden, dass diese Daten und etwaige Lichtbilder, Abbildungen, Produktinformationen usw. in einer Datenbank der Europäischen Kommission gespeichert werden und dass die Daten, einschließlich etwaiger vom Antragsteller oder der Verwaltung beigelegter (oder beizulegender) Lichtbilder, Abbildungen, Produktinformationen usw., die nicht in den Feldern 1, 2, 4 und 10 als vertraulich gekennzeichnet sind, der Öffentlichkeit über das Internet zugänglich gemacht werden.       </div>			
<b>16. Zusätzliche Informationen</b>			



(\*) Bitte ein gesondertes Blatt benutzen, falls dieses Feld nicht ausreicht.

vZTA

**EUROPÄISCHE UNION — ENTSCHEIDUNG ÜBER EINE VERBINDLICHE  
ZOLLTARIFAUSKUNFT**

**vZTA**

**11. Schlüsselwörter**



**12. Abbildungen**

## Anhang 6



EUROPÄISCHE UNION  
MUSTER

### Antrag auf eine AEO-Bewilligung

(Gemäß Artikel 31 des Zollkodex)

Anmerkung: Bitte beachten Sie beim Ausfüllen des Formblatts die Erläuterungen.

1. <b>Antragsteller</b>		Für zollamtliche Vermerke	
2. <b>Rechtsform des Antragstellers</b>		3. <b>Gründungsdatum</b>	
4. <b>Anschrift des Unternehmens</b>			
5. <b>Ort der Hauptniederlassung</b>			
6. <b>Kontaktperson (Name, Telefon, Fax, E-Mail)</b>		7. <b>Postanschrift</b>	
8. <b>Umsatzsteuer-Identifikationsnr.</b>	9. <b>Kennnummer(n) des Wirtschaftsbeteiligten</b>	10. <b>Nr. der amtlichen Eintragung</b>	
11. <b>Art der beantragten Bewilligung</b>  <input type="checkbox"/> AEO-Bewilligung — Zollrechtliche Vereinfachungen  <input type="checkbox"/> AEO-Bewilligung — Sicherheit  <input type="checkbox"/> AEO-Bewilligung — Zollrechtliche Vereinfachungen/Sicherheit			
12. <b>Wirtschaftszweig</b>		13. <b>Mitgliedstaaten, in denen eine zollrelevante Tätigkeit ausgeübt wird</b>	

14. Informationen über Grenzübergänge	15. Bereits bewilligte Vereinfachungen und Erleichterungen, Zeugnisse nach Artikel 28 Absatz 2 der Durchführungsverordnung (EU) 2015/2447 der Kommission und/oder Status eines reglementierten Beauftragten oder bekannten Versenders, der wie in Artikel 28 Absatz 3 der Durchführungsverordnung (EU) 2015/2447 ausgeführt erlangt wurde
16. Ort, an dem die Zollunterlagen aufbewahrt werden:	
17. Stelle, die für die Bereitstellung aller Zollunterlagen verantwortlich ist:	
18. Ort, an dem die Hauptbuchhaltung geführt wird:	
19. <div data-bbox="252 943 624 965">Unterschrift: .....</div> <div data-bbox="767 943 1155 965">Datum: .....</div> <div data-bbox="252 1028 624 1050">Name: .....</div> <div data-bbox="767 1028 938 1050">Zahl der Anlagen:</div>	



## **Erläuterungen**

### **1. Antragsteller:**

Vollständiger Name des antragstellenden Wirtschaftsbeteiligten, wie im EORI-System erfasst.

### **2. Rechtsform des Antragstellers:**

Wie in der Gründungsurkunde angegeben.

### **3. Gründungsdatum:**

Tag, Monat und Jahr der Gründung (in Ziffern).

### **4. Anschrift des Unternehmens:**

Vollständige Anschrift des Ortes, an dem das Unternehmen ansässig ist, einschließlich des Landes.

### **5. Ort der Hauptniederlassung:**

Vollständige Anschrift des Ortes der Niederlassung, in der die Hauptgeschäftstätigkeit ausgeübt wird.

### **6. Kontaktperson:**

Vollständiger Name, Telefon- und Faxnummer und E-Mail-Adresse der von dem Unternehmen benannten Kontaktperson, an die sich die Zollbehörden bei der Prüfung des Antrags wenden können.

### **7. Postanschrift:**

Nur angeben, wenn sie nicht mit der Anschrift des Unternehmens übereinstimmt.

### **8., 9. und 10. Umsatzsteueridentifikationsnummer, Kennnummer(n) des Wirtschaftsbeteiligten und Nummer der amtlichen Eintragung:**

Die entsprechenden Nummern eintragen.

Die Kennnummer(n) des Wirtschaftsbeteiligten ist (sind) die von der Zollbehörde registrierte(n) Identifikationsnummer(n).

Die Nummer der amtlichen Eintragung ist die vom Handelsregister vergebene Registrierungsnummer.

Sind diese Nummern gleich, nur die Umsatzsteueridentifikationsnummer eintragen.

Hat der Antragsteller keine Kennnummer des Wirtschaftsbeteiligten, da diese in seinem Mitgliedstaat nicht existiert, Feld leer lassen.



**11. Art der beantragten Bewilligung:**

Das entsprechende Feld ankreuzen.

**12. Wirtschaftszweig:**

Beschreibung der Tätigkeit des Unternehmens.

**13. Mitgliedstaaten, in denen eine zollrelevante Tätigkeit ausgeübt wird:**

Die entsprechenden ISO-Alpha-2-Ländercodes eintragen.

**14. Informationen über Grenzübergänge:**

Angabe der regelmäßig für den Grenzübertritt benutzten Zollstellen

**15. Bereits bewilligte Vereinfachungen und Erleichterungen, Zeugnisse nach Artikel 28 Absatz 2 der Durchführungsverordnung (EU) 2015/2447 der Kommission und/oder Status eines reglementierten Beauftragten oder bekannten Versenders, der wie in Artikel 28 Absatz 3 der Durchführungsverordnung (EU) 2015/2447 ausgeführt erlangt wurde**

Sind bereits Vereinfachungen bewilligt worden, Art der Vereinfachung, einschlägiges Zollverfahren und Bewilligungsnummer angeben. Das einschlägige Zollverfahren ist in Form der Codes einzutragen, die im zweiten oder dritten Abschnitt von Feld 1 des Einheitspapiers angegeben sind.

Ist der Antragsteller Inhaber einer(s) oder mehrerer obengenannter Bewilligungen/Zeugnisse, Art und Nummer der Bewilligung/des Zeugnisses angeben.

**16., 17. und 18. Ort/Stelle für Unterlagen/Hauptbuchhaltung:**

Vollständige Anschriften der zuständigen Stellen eintragen. Haben die Stellen dieselbe Anschrift, nur Feld 16 ausfüllen.

**19. Name, Datum und Unterschrift des Antragstellers**

Unterschrift: Der Unterzeichner sollte seine Funktion hinzufügen. Unterzeichner sollte stets die Person sein, die den Antragsteller insgesamt vertritt.

Name: Name des Antragstellers und Stempel des Antragstellers.

Zahl der Anlagen: Der Antragsteller muss die folgenden allgemeinen Auskünfte erteilen:

1. Angaben über die Haupteigentümer/-anteilseigner mit Name, Anschrift und Beteiligungsanteil. Angaben über die Vorstandsmitglieder. Sind die Eigentümer bei den Zollbehörden wegen eines früheren Verstoßes gegen die Zollvorschriften bekannt?

2. Person, die in der Verwaltung des Antragstellers für Zollangelegenheiten verantwortlich ist.
3. Beschreibung der wirtschaftlichen Tätigkeit des Antragstellers.
4. Genaue Angaben zur Lage der einzelnen Standorte des Antragstellers und kurze Beschreibung der dort ausgeübten Tätigkeiten. Angabe, ob der Antragsteller und jeder Standort innerhalb der Lieferkette im eigenen Namen und im eigenen Auftrag oder im eigenen Namen, aber im Auftrag eines anderen oder im Namen und im Auftrag eines anderen handelt.
5. Angabe, ob die Waren von Unternehmen gekauft/an Unternehmen geliefert werden, die mit dem Antragsteller verbunden sind.
6. Beschreibung der internen Organisationsstruktur des Antragstellers. Falls vorhanden, bitte Unterlagen über die Aufgaben/Zuständigkeiten jeder Abteilung und/oder Stelle beifügen.
7. Zahl der Mitarbeiter des Antragstellers und jeder Abteilung.
8. Namen der wichtigsten Führungskräfte (Geschäftsführende Direktoren, Abteilungsleiter, Leiter der Buchhaltung, Leiter der Zollabteilung usw.). Beschreibung der Vertretungsregelung für den Fall, dass der zuständige Mitarbeiter vorübergehend oder längerfristig nicht anwesend ist.
9. Namen und Position der Mitarbeiter innerhalb der Organisation des Antragstellers, die Zollangelegenheiten bearbeiten. Bewertung des Kenntnisstands dieser Personen in Bezug auf Zollfachwissen und Anwendung der Informationstechnologie bei Zoll- und Geschäftsvorgängen und in allgemeinen Geschäftsangelegenheiten.
10. Zustimmung zur oder Ablehnung der Veröffentlichung der Angaben in der AEO-Bewilligung im Verzeichnis der zugelassenen Wirtschaftsbeteiligten nach Artikel 14x Absatz 4.

## Anhang 7

EUROPÄISCHE UNION  
MUSTER



### AEO-Bewilligung

	..... (Bewilligungsnummer)
1. Inhaber der AEO-Bewilligung	2. Erteilende Behörde

Der in Feld 1 genannte Inhaber ist

**Zugelassener Wirtschaftsbeteiligter**

- ☐ — Zollrechtliche Vereinfachungen  
☐ — Sicherheit  
☐ — Zollrechtliche Vereinfachungen/Sicherheit

3. Tag, ab dem die Bewilligung wirksam ist:

## **Erläuterungen**

### **Bewilligungsnummer**

Die Nummer der Bewilligung beginnt stets mit dem ISO-Alpha-2-Code des erteilenden Mitgliedstaats, gefolgt von einer der folgenden Abkürzungen:

AEOC für die AEO-Bewilligung — Zollrechtliche Vereinfachungen

AEOS für die AEO-Bewilligung — Sicherheit

AEOF für die AEO-Bewilligung — Zollrechtliche Vereinfachungen/Sicherheit

Der Abkürzung sollte die Bewilligungsnummer des Mitgliedstaats folgen.

#### **1. Inhaber der AEO-Bewilligung**

Vollständiger Name wie in Feld 1 des Antragsvordrucks in Anhang 1C und Umsatzsteueridentifikationsnummer wie in Feld 8 des Antragsvordrucks, gegebenenfalls auch Kennnummer(n) des Wirtschaftsbeteiligten wie in Feld 9 des Antragsvordrucks und Nummer der amtlichen Eintragung wie in Feld 10 des Antragsvordrucks.

#### **2. Erteilende Behörde**

Unterschrift, Bezeichnung der Zollverwaltung des Mitgliedstaats und Stempelabdruck.

Die Bezeichnung der Zollverwaltung des Mitgliedstaats kann auf regionaler Ebene angegeben werden, wenn dies wegen der Organisationsstruktur der Zollverwaltung erforderlich ist.

#### **Art der Bewilligung**

Das entsprechende Feld ankreuzen.

#### **3. Tag, ab dem die Bewilligung wirksam ist**

Tag, Monat und Jahr nach Artikel 29 der Delegierten Verordnung (EU) 2015/2446 der Kommission.

## Anhang 8

### ANMELDUNG DER ANGABEN ÜBER DEN ZOLLWERT D.V.1

1 NAME UND ANSCHRIFT DES VERKÄUFERS	Für amtliche Zwecke
2a NAME UND ANSCHRIFT DES KÄUFERS	
2b NAME UND ANSCHRIFT DES ANMELDERS	
3 LIEFERUNGSBEDINGUNGEN	
4 NUMMER UND DATUM DER RECHNUNG	
5 NUMMER UND DATUM DES VERTRAGS	
6 Nummer und Datum der früheren Zollentscheidungen zu den Feldern 7 bis 9	

<p>7 a) Sind Käufer und Verkäufer verbunden im Sinne von Artikel 127 der Durchführungsverordnung (EU) 2015/2447?</p> <p>(falls „NEIN“ weiter zu Feld 8)</p>	<p>JA</p>	<p>NEIN</p>
<p>b) Hat die Verbundenheit den Preis der eingeführten Waren BEEINFLUSST?</p>	<p>JA</p>	<p>NEIN</p>
<p>c) Kommt der Transaktionswert der eingeführten Waren einem der Werte in Artikel 134 Absatz 2 der Durchführungsverordnung (EU) 2015/2447 SEHR NAHE (Antwort fakultativ)?</p> <p>(Falls „JA“, Einzelheiten angeben)</p>	<p>JA</p>	<p>NEIN</p>
<p>8 a) Bestehen EINSCHRÄNKUNGEN bezüglich der Verwendung und des Gebrauchs der Waren, ausgenommen solche, die</p> <ul style="list-style-type: none"> <li>— durch das Gesetz oder von den Behörden in der Union auferlegt oder verlangt werden oder</li> <li>— das Gebiet abgrenzen, innerhalb dessen die Waren weiterverkauft werden können, oder</li> <li>— sich auf den Wert der Waren nicht wesentlich auswirken?</li> </ul> <p>b) Liegen hinsichtlich des Kaufgeschäfts oder des Preises BEDINGUNGEN vor oder sind LEISTUNGEN zu erbringen, deren Wert im Hinblick auf die zu bewertenden Waren nicht bestimmt werden kann?</p> <p>Art der Einschränkungen, Bedingungen und Leistungen angeben:</p> <p>Falls der Wert der Bedingungen oder Leistungen bestimmt werden kann, Betrag in Feld 11 b) angeben.</p>		
<p>9 a) Hat der Käufer unmittelbar oder mittelbar LIZENZGEBÜHREN für die eingeführten Waren nach den Bedingungen des Kaufgeschäfts zu zahlen?</p>	<p>JA</p>	<p>NEIN</p>
<p>b) Unterliegt das Kaufgeschäft oder der Preis einer Vereinbarung, wonach ein Teil des Erlöses aus späteren WEITERVERKÄUFEN, VERFÜGUNGEN oder VERWENDUNGEN der Waren unmittelbar oder mittelbar dem Verkäufer zugutekommt?</p>	<p>JA</p>	<p>NEIN</p>
<p>Falls eine der vorstehenden Fragen mit „JA“ beantwortet wird, die Umstände und, wenn möglich, in den Feldern 15 und 16 die Beträge angeben.</p>		
<p>10 a) Anzahl der beigefügten Berechnungsbögen</p>		
<p>10 b) Ort, Datum und Unterschrift</p>		

FÜR AMTLICHE ZWECKE		Berechnungsbogen Nr.		
		Ware	Ware	Ware
<b>A</b>  Grundlage der Berechnung	11 a) Tatsächlich gezahlter Preis oder Preis bei Zahlung in der RECHNUNGSWÄHRUNG .....			
	b) Mittelbare Zahlungen (siehe Feld 8 b) .....			
	c) Umrechnungskurs .....			
	12 Summe A in NATIONALER WÄHRUNG .....			
<b>B</b>  Hinzurechnungen	13 Für den Käufer entstandene Kosten:			
	a) Provisionen, ausgenommen Einkaufsprovisionen .....			
	b) Maklerlöhne .....			
	c) Umschließungen und Verpackung .....			
	14 Gegenstände oder Leistungen, die vom Käufer unentgeltlich oder zu ermäßigten Preisen für die Verwendung im Zusammenhang mit der Herstellung und dem Verkauf zur Ausfuhr der eingeführten Waren geliefert werden (die aufgeführten Werte sind gegebenenfalls entsprechend aufgeteilt):			
	a) In den eingeführten Waren enthaltene Materialien, Bestandteile, und dergleichen .....			
	b) Bei der Herstellung der eingeführten Waren verwendete Werkzeuge, Matrizen, Gussformen und dergleichen .....			
	c) Bei der Herstellung der eingeführten Waren verbrauchte Materialien .....			
	d) Für die Herstellung der eingeführten Waren notwendige Techniken, Entwicklungen, Entwürfe, Pläne und Skizzen, die außerhalb der Union erarbeitet wurden .....			
	15 Lizenzgebühren (siehe Feld 9 a)) .....			
16 Erlöse aus späteren Weiterverkäufen, Verfügungen oder Verwendungen, die dem Verkäufer zugutekommen (siehe Feld 9 b)) .....				

		17 Kosten der Lieferung bis zum Ort des Verbringens in die EU:		
		a) Beförderung .....		
		b) Ladekosten und Behandlungskosten .....		
		c) Versicherung.....		
		18 Summe B in NATIONALER WÄHRUNG .....		
C  Abzüge	19 Beförderungskosten nach Verbringen in die EU .....			
	20 Zahlungen für den Bau, die Errichtung, die Montage, die Instandhaltung oder technische Unterstützung nach der Einfuhr.....			
	21 Andere Zahlungen (bitte angeben) .....			
	22 Zölle und Steuern, die in der Union aufgrund der Einfuhr oder des Verkaufs der Waren zu zahlen sind .....			
		23 Summe C in NATIONALER WÄHRUNG.....		
		24 ANGEMELDETER ZOLLWERT (A+B+C)		



## Anhang 9

### Anlage A

#### 1. Einleitende Bemerkungen zu den Tabellen

##### *Bemerkung 1: Allgemeines*

- 1.1. Die summarische Anmeldung, die für in das Zollgebiet der Union oder aus diesem Gebiet verbrachte Waren abzugeben ist, muss für die betreffenden Fälle oder Beförderungsarten die in den Tabellen 1 bis 5 aufgeführten Angaben enthalten. Der Antrag auf Umleitung, der zu stellen ist, wenn ein im Zollgebiet der Union eintreffendes aktives Beförderungsmittel zuerst bei einer Zollstelle in einem Mitgliedstaat eintrifft, die in der summarischen Eingangsanmeldung nicht genannt war, muss die in Tabelle 6 aufgeführten Angaben enthalten.
- 1.2. Die Tabellen 1 bis 7 enthalten alle Datenelemente, die für die betreffenden Verfahren, Anmeldungen und Umleitungsanträge erforderlich sind. Sie geben einen Überblick über die Voraussetzungen, die für die einzelnen Verfahren, Anmeldungen und Umleitungsanträge zu erfüllen sind.
- 1.3. Die Spaltenüberschriften sind aus sich selbst heraus verständlich und beziehen sich auf die betreffenden Verfahren und Anmeldungen.
- 1.4. Ein „X“ in einem Feld der Tabellen bedeutet, dass das betreffende Datenelement für das/die in der Überschrift der entsprechenden Spalte genannte Verfahren/Anmeldung auf Ebene der Warenpositionen der Anmeldung einzutragen ist. Ein „Y“ in einem Feld der Tabellen bedeutet, dass das betreffende Datenelement für das/die in der Überschrift der entsprechenden Spalte genannte Verfahren/Anmeldung auf Ebene der Kopfdaten der Anmeldung einzutragen ist. Ein „Z“ in einem Feld der Tabellen bedeutet, dass das betreffende Datenelement für das/die in der Überschrift der entsprechenden Spalte genannte Verfahren/Anmeldung auf Ebene des Beförderungsdokuments einzutragen ist. Eine Kombination der Symbole „X“, „Y“ und „Z“ bedeutet, dass das betreffende Datenelement für das/die in der Überschrift der entsprechenden Spalte genannte Verfahren/ Anmeldung auf jeder der betreffenden Ebenen einzutragen ist.
- 1.5. Die in Abschnitt 4 enthaltenen Beschreibungen und Bemerkungen zu den summarischen Eingangs- und Ausgangsanmeldungen, zu vereinfachten Verfahren und zu Umleitungsanträgen beziehen sich auf die in den Tabellen 1 bis 7 aufgeführten Datenelemente.

*Bemerkung 2: Zollanmeldung, die als summarische Eingangsanmeldung verwendet wird*

- 2.1. Wird eine Zollanmeldung gemäß Artikel 162 des Zollkodex nach Artikel 130 Absatz 1 des Zollkodex als summarische Anmeldung verwendet, so muss diese Anmeldung zusätzlich zu den nach Anlage C1 bzw. Anlage C2 der vorliegenden Verordnung für das betreffende Verfahren erforderlichen Angaben die in der Spalte „Summarische Eingangsanmeldung“ in den Tabellen 1 bis 4 aufgeführten Angaben enthalten.

Wird eine Zollanmeldung gemäß Artikel 166 des Zollkodex nach Artikel 130 Absatz 1 des Zollkodex als summarische Anmeldung verwendet, so muss diese Anmeldung zusätzlich zu den in Tabelle 7 für das betreffende Verfahren erforderlichen Angaben die in der Spalte „Summarische Eingangsanmeldung“ in den Tabellen 1 bis 4 aufgeführten Angaben enthalten.

- 2.2. Wird eine Zollanmeldung gemäß Artikel 162 des Zollkodex von einem zugelassenen Wirtschaftsbeteiligten nach Artikel 38 Absatz 2 Buchstabe b des Zollkodex vorgelegt und nach Artikel 130 Absatz 1 des Zollkodex als summarische Anmeldung verwendet, so muss diese Anmeldung zusätzlich zu den nach Anlage C1 oder Anlage C2 für das betreffende Verfahren erforderlichen Angaben die in der Spalte „Summarische Eingangsanmeldung — AEO“ in Tabelle 5 aufgeführten Angaben enthalten.

Wird eine Zollanmeldung gemäß Artikel 166 des Zollkodex von einem zugelassenen Wirtschaftsbeteiligten nach Artikel 38 Absatz 2 Buchstabe b des Zollkodex vorgelegt und nach Artikel 130 Absatz 1 des Zollkodex als summarische Anmeldung verwendet, so muss diese Anmeldung zusätzlich zu den in Tabelle 7 für das betreffende Verfahren erforderlichen Angaben die in der Spalte „Summarische Eingangsanmeldung — AEO“ in Tabelle 5 aufgeführten Angaben enthalten.

*Bemerkung 3: Zollanmeldung bei der Ausfuhr*

- 3.1. Ist nach Artikel 263 Absatz 3 Buchstabe a des Zollkodex eine Zollanmeldung gemäß Artikel 162 des Zollkodex erforderlich, so muss diese Anmeldung zusätzlich zu den nach Anlage C1 oder Anlage C2 für das betreffende Verfahren erforderlichen Angaben die in der Spalte „Summarische Ausgangsanmeldung“ in den Tabellen 1 und 2 aufgeführten Angaben enthalten.

Ist nach Artikel 263 Absatz 3 Buchstabe a des Zollkodex eine Zollanmeldung gemäß Artikel 166 des Zollkodex erforderlich, so muss diese Anmeldung zusätzlich zu den in Tabelle 7 für das betreffende Verfahren erforderlichen Angaben die in der Spalte „Summarische Ausgangsanmeldung“ in den Tabellen 1 und 2 aufgeführten Angaben enthalten.

*Bemerkung 4:* Sonstige besondere Umstände bei summarischen Eingangs- und Ausgangsanmeldungen und bestimmten Arten des Warenverkehrs. Bemerkung zu den Tabellen 2 bis 4

4.1. Die Spalten „Summarische Ausgangsanmeldung — Expressgutsendungen“ und „Summarische Eingangsanmeldung — Expressgutsendungen“ in Tabelle 2 umfassen die erforderlichen Daten, die den Zollbehörden vor dem Abgang oder der Ankunft von Expressgutsendungen zur Risikoanalyse elektronisch übermittelt werden müssen. Die Postdienste können entscheiden, ob sie die in diesen Spalten der Tabelle 2 aufgeführten Daten den Zollbehörden vor dem Abgang oder der Ankunft von Postsendungen zur Risikoanalyse elektronisch zur Verfügung stellen.

4.2. (\*)

4.3. Die Tabellen 3 und 4 enthalten die für summarische Eingangsanmeldungen im Zusammenhang mit dem Straßen- und dem Schienengüterverkehr erforderlichen Informationen.

4.4. Tabelle 3 für den Straßengüterverkehr gilt vorbehaltlich anders lautender Bestimmungen in Abschnitt 4 auch für den multimodalen Verkehr.

*Bemerkung 5:* Vereinfachte Verfahren

5.1. Die Anmeldungen zu den vereinfachten Verfahren nach Artikel 166 des Zollkodex müssen die in Tabelle 7 aufgeführten Angaben enthalten.

5.2. Das reduzierte Format für bestimmte Datenelemente bei vereinfachten Verfahren hat auch in Bezug auf die in ergänzenden Anmeldungen vorzulegenden Daten keinen einschränkenden oder anderweitigen Einfluss auf die in den Anlagen C1 und D1 enthaltenen Vorschriften.

(\*) *Laut Delegierter Verordnung (EU) 2020/877 des Europäischen Parlaments und des Rates vom 3. April 2020, ABl. Nr. L 203 vom 26.06.2020 S. 1*

## **2. Anforderungen in Bezug auf summarische Eingangs- und Ausgangsanmeldungen**

*2.1. Tabelle 1 — Fälle der Beförderung auf dem Luftweg, dem Seeweg, auf Binnenwasserstraßen und für andere Beförderungsarten bzw. Fälle, die in den Tabellen 2 bis 4 nicht aufgeführt sind*

Angabe	Summarische Ausgangsanmeldung (Siehe Bemerkung 3.1.)	Summarische Eingangsanmeldung (Siehe Bemerkung 2.1.)
--------	------------------------------------------------------------	------------------------------------------------------------

Anzahl der Positionen	Y	Y
Kennnummer der Sendung (Unique Consignment Reference Number, UCR)	X/Y	X/Y
Nummer des Beförderungspapiers	X/Y	X/Y
Versender	X/Y	X/Y
Person, die die summarische Anmeldung abgibt	Y	Y
Empfänger	X/Y	X/Y
Beförderer		Z
Zu benachrichtigende Partei		X/Y
Kennzeichen und Staatszugehörigkeit des grenzüberschreitenden aktiven Beförderungsmittels		Z
Nummer der Beförderung		Z
Code des ersten Ankunftsortes		Z
Datum und Uhrzeit der Ankunft am ersten Ankunftsort im Zollgebiet		Z
Codes für die zu durchfahrenden Länder	Y	Y
Verkehrszweig an der Grenze		Z
Ausgangszollstelle	Y	
Warenort	Y	
Ladeort		X/Y
Code für den Entladeort		X/Y
Warenbezeichnung	X	X
Art der Packstücke (Code)	X	X
Anzahl der Packstücke	X	X
Versandzeichen	X/Y	X/Y
Kennnummer des Beförderungsmittels für Containerfracht	X/Y	X/Y
Positionsnummer	X	X
Warennummer	X	X
Rohmasse (kg)	X/Y	X/Y
UN-Gefahrgutnummer	X	X

Nummer des Zollverschlusses	X/Y	X/Y
Beförderungskosten, Code für die Zahlungsweise	X/Y	X/Y
Datum der Anmeldung	Y	Y
Unterschrift/Authentifizierung	Y	Y
Kennnummer für besondere Umstände	Y	Y
Code der nachfolgenden Eingangszollstelle(n)		Z

## 2.2. Tabelle 2 – Expressgutsendungen

Angabe	Summarische Ausgangsanmeldung - Expressgutsendungen (Siehe Bemerkungen 3.1 und 4.1 bis 4.3)	Summarische Eingangsanmeldung - Expressgutsendungen (Siehe Bemerkungen 2.1 und 4.1 bis 4.3)
Kennnummer der Sendung (Unique Consignment Reference Number, UCR)		
Nummer des Beförderungspapiers		
Versender	X/Y	X/Y
Person, die die summarische Anmeldung abgibt	Y	Y
Empfänger	X/Y	X/Y
Beförderer		Z
Nummer der Beförderung		Z
Datum und Uhrzeit der Ankunft am ersten Ankunftsort im Zollgebiet		Z
Codes für die zu durchfahrenden Länder	Y	Y
Verkehrszweig an der Grenze		Z
Ausgangszollstelle	Y	
Warenort	Y	
Ladeort		Y
Code für den Entladeort		X/Y
Warenbezeichnung	X	X
Kennnummer des Beförderungsmittels für Containerfracht		
Positionsnummer	X	X

Warennummer	X	X
Rohmasse (kg)	X/Y	X/Y
UN-Gefahrgutnummer	X	X
Beförderungskosten, Code für die Zahlungsweise	X/Y	X/Y
Datum der Anmeldung	Y	Y
Unterschrift/Authentifizierung	Y	Y
Kennnummer für besondere Umstände	Y	Y
Code der nachfolgenden Eingangszollstelle(n)		Z

*2.3. Tabelle 3 — Straßengüterverkehr — Informationen summarische Eingangsanmeldung*

Angabe	Summarische Eingangsanmeldung — Straße (Siehe Bemerkung 2.1)
Anzahl der Positionen	Y
Kennnummer der Sendung (Unique Consignment Reference Number, UCR)	X/Y
Nummer des Beförderungspapiers	X/Y
Versender	X/Y
Person, die die summarische Anmeldung abgibt	Y
Empfänger	X/Y
Beförderer	Z
Kennzeichen und Staatszugehörigkeit des grenzüberschreitenden aktiven Beförderungsmittels	Z
Code des ersten Ankunftsortes	Z
Datum und Uhrzeit der Ankunft am ersten Ankunftsort im Zollgebiet	Z
Codes für die zu durchfahrenden Länder	Y
Verkehrszweig an der Grenze	Z
Ladeort	X/Y
Code für den Entladeort	X/Y
Warenbezeichnung	X
Art der Packstücke (Code)	X
Anzahl der Packstücke	X

Kennnummer des Beförderungsmittels für Containerfracht	X/Y
Positionsnummer	X
Warennummer	X
Rohmasse (kg)	X/Y
Beförderungskosten, Code für die Zahlungsweise	X/Y
UN-Gefahrgutnummer	X
Nummer des Zollverschlusses	X/Y
Datum der Anmeldung	Y
Unterschrift/Authentifizierung	Y
Kennnummer für besondere Umstände	Y

*2.4. Tabelle 4 – Schienengüterverkehr- Information summarische Eingangsanmeldung*

Angabe	Summarische Eingangsanmeldung - Schiene (Siehe Bemerkung 2.1)
Anzahl der Positionen	Y
Kennnummer der Sendung (Unique Consignment Reference Number, UCR)	X/Y
Nummer des Beförderungspapiers	X/Y
Versender	X/Y
Person, die die summarische Anmeldung abgibt	Y
Empfänger	X/Y
Beförderer	Z
Kennzeichen und Staatszugehörigkeit des grenzüberschreitenden aktiven Beförderungsmittels	Z
Nummer der Beförderung	Z
Code des ersten Ankunftsortes	Z
Datum und Uhrzeit der Ankunft am ersten Ankunftsort im Zollgebiet	Z
Codes für die zu durchfahrenden Länder	Y
Verkehrszweig an der Grenze	Z
Ladeort	X/Y
Code für den Entladeort	X/Y

Warenbezeichnung	X
Art der Packstücke (Code)	X
Anzahl der Packstücke	X
Kennnummer des Beförderungsmittels für Containerfracht	X/Y
Positionsnummer	X
Warennummer	X
Rohmasse (kg)	X/Y
Beförderungskosten, Code für die Zahlungsweise	X/Y
UN-Gefahrgutnummer	X
Nummer des Zollverschlusses	X/Y
Datum der Anmeldung	Y
Unterschrift/Authentifizierung	Y
Kennnummer für besondere Umstände	Y

*2.5. Tabelle 5 – Zugelassene Wirtschaftsbeteiligte – Reduzierte Datenanforderungen in Bezug auf summarische Eingangsanmeldung*

Angabe	Summarische Eingangsanmeldung (Siehe Bemerkung 2.2)
Kennnummer der Sendung (Unique Consignment Reference Number, UCR)	X/Y
Nummer des Beförderungspapiers	X/Y
Versender	X/Y
Person, die die summarische Anmeldung abgibt	Y
Empfänger	X/Y
Beförderer	Z
Zu benachrichtigende Partei	X/Y
Kennzeichen und Staatszugehörigkeit des grenzüberschreitenden aktiven Beförderungsmittels	Z
Nummer der Beförderung	Z
Code des ersten Ankunftsortes	Z
Datum und Uhrzeit der Ankunft am ersten Ankunftsort im Zollgebiet	Z



Codes für die zu durchfahrenden Länder	Y
Verkehrszweig an der Grenze	Z
Ausgangszollstelle	
Ladeort	X/Y
Warenbezeichnung	X
Anzahl der Packstücke	X
Kennnummer des Beförderungsmittels für Containerfracht	X/Y
Positionsnummer	X
Warennummer	X
Datum der Anmeldung	Y
Unterschrift/Authentifizierung	Y
Kennnummer für besondere Umstände	Y
Code der nachfolgenden Eingangszollstelle(n)	Z

### 2.6. Tabelle 6 – Anforderungen in Bezug auf Umleitungsanträge

Angabe	
Verkehrszweig an der Grenze	Z
Kennzeichen des grenzüberschreitenden Beförderungsmittels	Z
Datum und Uhrzeit der Ankunft am ersten Ankunftsort im Zollgebiet	Z
Code des Landes der angemeldeten ersten Eingangszollstelle	Z
Person, die die Umleitung beantragt	Z
MRN	X
Positionsnummer	X
Code des ersten Ankunftsortes	Z
Code des tatsächlichen ersten Ankunftsortes	Z

### 3. Tabelle 7 – Vorschriften für vereinfachte Anmeldungen

Angabe	Vereinfachte Ausfuhranmeldung (Siehe Bemerkung 3.1.)	Vereinfachte Einfuhranmeldung (Siehe Bemerkung 2.1.)
Anmeldung	Y	Y

Anzahl der Positionen	Y	Y
Kennnummer der Sendung (Unique Consignment Reference Number, UCR)	X	X
Nummer des Beförderungspapiers	X/Y	X/Y
Versender/Ausführer	X/Y	
Empfänger		X/Y
Anmelder/Vertreter	Y	Y
Code für den Anmelder/Status des Vertreters	Y	Y
Währungscode		X
Ausgangszollstelle	Y	
Warenbezeichnung	X	X
Art der Packstücke (Code)	X	X
Anzahl der Packstücke	X	X
Versandzeichen	X/Y	X/Y
Kennnummer des Beförderungsmittels für Containerfracht		X/Y
Positionsnummer	X	X
Warennummer	X	X
Rohmasse (kg)		X
Verfahren	X	X
Eigenmasse (kg)	X	X
Betrag der Position		X
Referenznummer der Anschreibung in der Buchführung des Anmelders	X	X
Nummer der Bewilligung	X	X
Zusätzliche Informationen		X
Datum der Anmeldung	Y	Y
Unterschrift/Authentifizierung	Y	Y

#### 4. Erläuterungen zu den Datenelementen

##### MRN

Umleitungsantrag: Die MRN ist eine Alternative zu den beiden folgenden Datenelementen:

- Kennzeichen des grenzüberschreitenden Beförderungsmittels,
- Datum und Uhrzeit der Ankunft am ersten Ankunftsort im Zollgebiet.

### *Anmeldung*

Es sind die in Anlage D1 für das Einheitspapier Feld 1, Unterfelder 1 und 2 vorgesehenen Codes einzutragen.

### *Anzahl der Positionen <sup>1)</sup>*

Gesamtzahl der in der Anmeldung oder der summarischen Anmeldung angemeldeten Warenpositionen.

[Bezug: Einheitspapier Feld 5]

<sup>1)</sup> Wird vom Computersystem automatisch eingetragen.

### *Kennnummer der Sendung (Unique Consignment Reference Number, UCR)*

Eine den Waren zugewiesene eindeutige Nummer für den Eingang, die Einfuhr, den Ausgang und die Ausfuhr.

Es sind die Codes der WZO (ISO15459) oder gleichgestellte Nummern zu verwenden.

Summarische Anmeldungen: Alternative zur Nummer des Beförderungspapiers, wenn diese nicht vorliegt.

Vereinfachte Verfahren: Diese Angabe kann gemacht werden, wenn sie vorliegt.

Dieses Element stellt eine Verknüpfung zu anderen nützlichen Informationsquellen dar.

[Bezug: Einheitspapier Feld 7]

### *Nummer des Beförderungspapiers*

Referenznummer des für die Beförderung der Waren in das oder aus dem Zollgebiet verwendeten Beförderungspapiers. Ist die Person, die die summarische Eingangsanmeldung vorlegt, nicht mit dem Beförderer identisch, so ist auch die Nummer des Beförderungspapiers des Beförderers anzugeben.

Sie besteht aus dem in Anlage D1 vorgesehenen Code für die Art des Beförderungspapiers, gefolgt von der Kennnummer des jeweiligen Papiers.

Dieses Element stellt eine Alternative zur Kennnummer der Sendung (Unique consignment reference number [UCR]) dar, wenn diese nicht vorliegt. Es bildet eine Verknüpfung zu anderen nützlichen Informationsquellen.

Summarische Ausgangsanmeldungen — Bevorratung von Schiffen und Flugzeugen: Nummer der Rechnung oder Ladeliste.

Summarische Eingangsanmeldung — Straßengüterverkehr: Diese Angabe ist, soweit bekannt, zu machen und kann sowohl Bezugnahmen auf das Carnet TIR als auch auf den Frachtbrief CMR enthalten.

### *Versender*

Der im Beförderungsvertrag vom Beförderungsbesteller angegebene Versender der Waren.

Summarische Ausgangsanmeldungen: Diese Angabe ist erforderlich, wenn eine andere Person die summarische Anmeldung abgibt. Anzugeben ist die EORI-Nummer des Versenders, wenn sie der Person, die die summarische Anmeldung abgibt, bekannt ist. Liegt die EORI-Nummer des Versenders nicht vor, sind der vollständige Name und die Anschrift des Versenders anzugeben. Sind die für eine summarische Ausgangsanmeldung erforderlichen Angaben in einer Zollanmeldung gemäß Artikel 263 Absatz 3 Buchstabe a und Artikel 162 des Zollkodex enthalten, so entsprechen diese Angaben denjenigen unter „Versender/Ausführer“ dieser Zollanmeldung.

Werden Erleichterungen im Rahmen eines von der Union anerkannten Partnerschaftsprogramms für Drittlandsbeteiligte gewährt, kann diese Angabe in Form einer eindeutigen Drittlandskennummer gemacht werden, die das betreffende Drittland der Union mitgeteilt hat. Diese Nummer kann, sofern sie der Person, die die summarische Anmeldung abgibt, bekannt ist, verwendet werden.

Die Nummer ist wie folgt strukturiert:

Feld	Inhalt	Feldtyp	Format	Beispiele
1	Kennung des Drittlandes (ISO-Alpha-2-Ländercode)	Alphabetisch 2	a2	US JP CH
2	Eindeutige Kennnummer in einem Drittland	Alphanumerisch bis zu 15	an..15	1234567890ABCDE AbCd9875F pt20130101aa

### *Beispiele:*

„US1234567890ABCDE“ für einen Versender in den USA (Ländercode: US), dessen eindeutige Kennnummer 1234567890ABCDE ist. „JPAbCd9875F“ für einen Versender in Japan (Ländercode: JP), dessen eindeutige Kennnummer AbCd9875F ist. „CHpt20130101aa“ für einen Versender in der Schweiz (Ländercode: CH), dessen eindeutige Kennnummer pt20130101aa ist.

Kennung des Drittlandes: Die alphabetischen Codes der Europäischen Union für Länder und Gebiete beruhen auf den geltenden ISO-Alpha-2-Codes (a2), sofern sie mit den gemäß [Artikel 5 Absatz 2 der Verordnung \(EG\) Nr. 471/2009](#) des Europäischen Parlaments und des Rates vom 6. Mai 2009 über Gemeinschaftsstatistiken des Außenhandels mit Drittländern und zur Aufhebung der Verordnung (EG) Nr. 1172/95 des Rates <sup>1)</sup> festgelegten Ländercodes vereinbar sind.

<sup>1)</sup> *ABl. Nr. L 152 vom 16.06.2009 S. 23.*

Wird die EORI-Nummer eines Versenders oder die eindeutige Drittlandskennummer eines Versenders angegeben, so sind sein Name und seine Anschrift nicht anzugeben.

Summarische Eingangsanmeldungen: Anzugeben ist die EORI-Nummer des Versenders, wenn sie der Person, die die summarische Anmeldung abgibt, bekannt ist. Liegt die EORI-Nummer des Versenders nicht vor, sind der vollständige Name und die Anschrift des Versenders anzugeben.

Werden Erleichterungen im Rahmen eines von der Union anerkannten Partnerschaftsprogramms für Drittlandsbeteiligte gewährt, kann diese Angabe in Form einer eindeutigen Drittlandskennummer gemacht werden, die das betreffende Drittland der Union mitgeteilt hat. Diese Nummer kann, sofern sie der Person, die die summarische Anmeldung abgibt, bekannt ist, verwendet werden. Die Nummer ist ebenso strukturiert, wie im Teil „Summarische Ausgangsanmeldungen“ der Erläuterung zum vorliegenden Datenelement beschrieben.

Wird die EORI-Nummer eines Versenders oder die eindeutige Drittlandskennummer eines Versenders angegeben, so sind sein Name und seine Anschrift nicht anzugeben.

#### *Versender/Ausführer*

Derjenige, der die Ausfuhranmeldung ausstellt oder für dessen Rechnung sie ausgestellt wird und der zum Zeitpunkt der Annahme der Anmeldung Eigentümer der Waren ist oder gleichwertige Verfügungsrechte darüber innehat.

Anzugeben ist die EORI-Nummer gemäß Artikel 1 Nummer 18 der Delegierten Verordnung (EU) 2015/2446. Verfügt der Versender/Ausführer nicht über eine EORI-Nummer, kann die Zollverwaltung ihm für die jeweilige Anmeldung eine Ad-hoc-Nummer zuteilen.

[Bezug: Einheitspapier Feld 2]

#### *Person, die die summarische Anmeldung abgibt*

Anzugeben ist die EORI-Nummer der Person, die die summarische Anmeldung abgibt; ihr Name und ihre Anschrift sind nicht anzugeben.

Summarische Eingangsanmeldungen: Eine der in Artikel 127 Absatz 4 des Zollkodex genannten Personen.

Summarische Ausgangsanmeldungen: Die in Artikel 271 Absatz 2 des Zollkodex festgelegte Person. Die Angabe ist nicht erforderlich, wenn die Waren gemäß Artikel 263 Absatz 1 des Zollkodex von einer Zollanmeldung erfasst werden.

*Anmerkung:* Diese Information dient der Bezeichnung der für die Abgabe der Anmeldung verantwortlichen Person.

*Person, die die Umleitung beantragt:*

Umleitungsantrag: die Person, die beim Eingang die Umleitung beantragt. Anzugeben ist die EORI-Nummer der Person, die die Umleitung beantragt; ihr Name und ihre Anschrift sind nicht anzugeben.

*Empfänger:*

Die Partei, der die Waren tatsächlich geliefert werden.

Summarische Ausgangsanmeldungen: In Fällen gemäß Artikel 215 Absatz 2 Unterabsatz 3 der Durchführungsverordnung (EU) 2015/2447 sind der vollständige Name und die Anschrift des Empfängers anzugeben, wenn sie vorliegen. Werden die Waren mit einem begebaren Konnossement befördert, das „an Order und blanko indossiert“ ist, so ist der Empfänger unbekannt und werden ihn betreffende Einzelheiten in Feld 44 einer Ausfuhranmeldung durch folgenden Code ersetzt:

Rechtsgrundlage	Gegenstand	Feld	Code
Anlage A	Fälle, in denen Waren mit begebarem Konnossement befördert werden, das „an Order und blanko indossiert“ ist, bei summarischen Ausgangsanmeldungen, wenn der Empfänger unbekannt ist.	44	30600

Anzugeben ist die EORI-Nummer des Empfängers, wenn sie der Person, die die summarische Anmeldung abgibt, bekannt ist. Liegt die EORI-Nummer des Empfängers nicht vor, sind der vollständige Name und die Anschrift des Empfängers anzugeben.

Werden Erleichterungen im Rahmen eines von der Union anerkannten Partnerschaftsprogramms für Drittlandsbeteiligte gewährt, kann diese Angabe in Form einer eindeutigen Drittlandskennummer gemacht werden, die das betreffende Drittland der Union

mitgeteilt hat. Diese Nummer kann, sofern sie der Person, die die summarische Anmeldung abgibt, bekannt ist, verwendet werden. Die Nummer ist ebenso strukturiert, wie im Teil „Summarische Ausgangsanmeldungen“ der Erläuterung zum Datenelement „Versender“ beschrieben.

Wird die EORI-Nummer eines Empfängers oder die eindeutige Drittlandskennummer eines Empfängers angegeben, so sind sein Name und seine Anschrift nicht anzugeben.

Summarische Eingangsanmeldungen: Diese Angabe ist erforderlich, wenn eine andere Person die summarische Anmeldung abgibt. Werden die Waren mit einem begebaren Konnossement befördert, das „an Order und blanko indossiert ist“, so ist der Empfänger unbekannt und werden ihn betreffende Einzelheiten durch den Code 10600 ersetzt:

Rechtsgrundlage	Gegenstand		Code
Anlage A	Fälle, in denen Waren mit begebarem Konnossement befördert werden, das „an Order und blanko indossiert“ ist, bei summarischen Eingangsanmeldungen, wenn der Empfänger unbekannt ist.		10600

Wird diese Information verlangt, ist die EORI-Nummer des Empfängers anzugeben, wenn sie der Person, die die summarische Anmeldung abgibt, bekannt ist. Liegt die EORI-Nummer des Empfängers nicht vor, sind der vollständige Name und die Anschrift des Empfängers anzugeben.

Werden Erleichterungen im Rahmen eines von der Union anerkannten Partnerschaftsprogramms für Drittlandsbeteiligte gewährt, kann diese Angabe in Form einer eindeutigen Drittlandskennummer gemacht werden, die das betreffende Drittland der Union mitgeteilt hat. Diese Nummer kann, sofern sie der Person, die die summarische Anmeldung abgibt, bekannt ist, verwendet werden. Die Nummer ist ebenso strukturiert, wie im Teil „Summarische Ausgangsanmeldungen“ der Erläuterung zum Datenelement „Versender“ beschrieben.

Wird die EORI-Nummer eines Empfängers oder die eindeutige Drittlandskennummer eines Empfängers angegeben, so sind sein Name und seine Anschrift nicht anzugeben.

#### *Anmelder/Vertreter*

Diese Angabe wird verlangt, wenn es sich nicht um den Versender bzw. Ausführer (bei Ausfuhr) bzw. den Empfänger (bei Einfuhr) handelt.

Anzugeben ist die EORI-Nummer des Anmelders/Vertreters.

[Bezug: Einheitspapier Feld 14]

*Code für den Anmelder/Status des Vertreters*

Der Code bezeichnet den Anmelder oder den Status seines Vertreters. Es sind die in Anlage D1 für Feld 14 des Einheitspapiers aufgeführten Codes zu verwenden.

*Beförderer*

Diese Angabe ist nicht erforderlich, wenn es sich um dieselbe Person handelt, die die summarische Eingangsanmeldung abgibt, es sei denn, dass Erleichterungen im Rahmen eines von der Union anerkannten Partnerschaftsprogramms für Drittlandsbeteiligte gewährt werden. In diesem Fall kann diese Angabe in Form einer eindeutigen Drittlandskennummer gemacht werden, die das betreffende Drittland der Union mitgeteilt hat. Die Nummer ist ebenso strukturiert, wie im Teil „Summarische Ausgangsanmeldungen“ der Erläuterung zum Datenelement „Versender“ beschrieben.

Wenn es sich nicht um die Person handelt, die die summarische Eingangsanmeldung abgibt, sind der vollständige Name und die Anschrift des Beförderers anzugeben.

Anzugeben ist die EORI-Nummer des Beförderers oder die eindeutige Drittlandskennummer des Beförderers,

- wenn sie der Person, die die summarische Anmeldung abgibt, bekannt ist und/oder
- wenn die Beförderung auf dem Seeweg, auf Binnenwasserstraßen oder auf dem Luftweg erfolgt.

Anzugeben ist die EORI-Nummer des Beförderers, wenn der Beförderer an das Zollsystem angeschlossen ist und Benachrichtigungen gemäß Artikel 185 Absatz 3 oder Artikel 187 Absatz 2 der Durchführungsverordnung (EU) 2015/2447 erhalten möchte.

Wird die EORI-Nummer eines Beförderers oder die eindeutige Drittlandskennummer eines Beförderers angegeben, so sind sein Name und seine Anschrift nicht anzugeben.

*Zu benachrichtigende Partei*

Diejenige Partei, die beim Eingang über die Ankunft der Waren zu benachrichtigen ist. Diese Angabe ist je nach Fall zu machen. Anzugeben ist die EORI-Nummer der zu benachrichtigenden Partei, wenn sie der Person, die die summarische Anmeldung abgibt, bekannt ist. Liegt die EORI-Nummer der zu benachrichtigenden Partei nicht vor, sind der vollständige Name und die Anschrift der zu benachrichtigenden Partei anzugeben.



Werden Erleichterungen im Rahmen eines von der Union anerkannten Partnerschaftsprogramms für Drittlandsbeteiligte gewährt, kann diese Angabe in Form einer eindeutigen Drittlandskennummer gemacht werden, die das betreffende Drittland der Union mitgeteilt hat. Diese Nummer kann, sofern sie der Person, die die summarische Anmeldung abgibt, bekannt ist, verwendet werden. Die Nummer ist ebenso strukturiert, wie im Teil „Summarische Ausgangsanmeldungen“ der Erläuterung zum Datenelement „Versender“ beschrieben.

Wird die EORI-Nummer der zu benachrichtigenden Partei oder die eindeutige Drittlandskennummer der zu benachrichtigenden Partei angegeben, so sind ihr Name und ihre Anschrift nicht anzugeben.

Summarische Eingangsanmeldung: Werden die Waren mit einem begebaren Konnossement befördert, das „an Order und blanko indossiert“ ist, wobei der Empfänger nicht genannt und Code 10600 eingetragen wird, wird stets die zu benachrichtigende Partei angegeben.

Summarische Ausgangsanmeldung: Werden die Waren mit einem begebaren Konnossement befördert, das „an Order und blanko indossiert“ ist, wobei der Empfänger nicht genannt ist, werden im Feld „Empfänger“ anstelle der „Empfänger“-Angaben stets die Angaben der zu benachrichtigenden Partei angegeben. Enthält eine Ausfuhranmeldung die Angaben für die summarische Ausgangsanmeldung, so wird in Feld 44 der betreffenden Ausfuhranmeldung der Code 30600 eingetragen.

#### *Kennzeichen und Staatszugehörigkeit des grenzüberschreitenden aktiven Beförderungsmittels*

Kennzeichen und Staatszugehörigkeit des aktiven Beförderungsmittels bei Überschreiten der Grenze zum Zollgebiet der Union. Für das Kennzeichen sind die in Anlage C1 für Feld 18 des Einheitspapiers aufgeführten Angaben zu verwenden. Bei der Beförderung auf dem Seeweg oder auf Binnenwasserstraßen sind die IMO-Schiffsnummer bzw. die ENI-Schiffsnummer anzugeben. Bei der Beförderung auf dem Luftweg ist keine Angabe erforderlich.

Für die Staatszugehörigkeit sind die in Anlage D1 für Feld 21 des Einheitspapiers aufgeführten Codes zu verwenden, sofern diese Information nicht schon im Kennzeichen enthalten ist.

Schienen Güterverkehr: Die Waggonnummer ist anzugeben.

#### *Kennzeichen des grenzüberschreitenden Beförderungsmittels*

Umleitungsantrag: Anzugeben ist bei der Beförderung auf dem Seeweg oder auf Binnenwasserstraßen die IMO- Schiffsnummer bzw. die ENI-Schiffsnummer und bei der Beförderung auf dem Luftweg die IATA-Flugnummer.

Werden bei der Beförderung auf dem Luftweg Waren von dem Luftfahrtunternehmen im Rahmen einer Code- Sharing-Vereinbarung befördert, so ist die Flugnummer der Code-Sharing-Partner zu verwenden.

#### *Nummer der Beförderung <sup>1)</sup>*

Fahrtkennung des Beförderungsmittels, zB Reisennummer, Flugnummer oder Fahrtnummer, soweit anwendbar.

Werden bei der Beförderung auf dem Luftweg Waren von dem Luftfahrtunternehmen im Rahmen einer Code- Sharing-Vereinbarung befördert, so ist die Flugnummer der Code-Sharing-Partner zu verwenden.

Schienen Güterverkehr: Die Zugnummer ist anzugeben. Dieses Datenelement ist gegebenenfalls bei multimodaler Beförderung anzugeben.

<sup>1)</sup> *Gegebenenfalls anzugeben.*

#### *Code des ersten Ankunftsortes*

Angaben zum ersten Ankunftsort im Zollgebiet. Für die Beförderung auf dem Seeweg ist dies ein Hafen, für die Beförderung auf dem Luftweg ein Flughafen und für die Beförderung auf dem Landweg ein Grenzübergang.

Der Code muss folgendem Muster entsprechen: UN/LOCODE (fünfstellig) + Ländercode (sechsstellig).

Straßen- und Schienen Güterverkehr: Der Code muss dem für Zollstellen vorgesehenen Muster in Anlage D1 entsprechen.

Umleitungsantrag: Anzugeben ist der Code der angemeldeten ersten Eingangszollstelle.

#### *Code des tatsächlichen ersten Ankunftsortes*

Umleitungsantrag: Anzugeben ist der Code der tatsächlichen ersten Eingangszollstelle.

#### *Code des Landes der angemeldeten ersten Eingangszollstelle*

Umleitungsantrag: Zu verwenden sind die in Anlage D1 für Feld 2 des Einheitspapiers aufgeführten Codes.

#### *Datum und Uhrzeit der Ankunft am ersten Ankunftsort im Zollgebiet*

Datum und Uhrzeit bzw. geplantes Datum und Uhrzeit der Ankunft des Beförderungsmittels am ersten Flughafen (bei Beförderung auf dem Luftweg), am ersten Grenzübergang (bei Beförderung auf dem Landweg) oder im ersten Hafen (bei Beförderung auf dem Seeweg), wobei ein zwölfstelliger Code (CCYYMMDDHHMM) zu verwenden ist. Die Ortszeit des ersten Ankunftsorts ist anzugeben.

Umleitungsantrag: Anzugeben ist nur das Datum; zu verwenden ist ein achtstelliger Code (CCYYMMDD).

#### *Codes für die zu durchfahrenden Länder*

Kennung der Länder, die die Waren zwischen dem ursprünglichen Abgangsland und dem Land, für das sie letztendlich bestimmt sind, durchqueren (in chronologischer Reihenfolge). Dazu gehören auch die ursprünglichen Abgangsländer und die Länder, für die die Waren letztendlich bestimmt sind. Es sind die in Anlage D1 für Feld 2 des Einheitspapiers aufgeführten Codes zu verwenden. Diese Angabe ist zu machen, soweit sie bekannt ist.

Summarische Ausgangsanmeldungen Expressgutsendungen — Postsendungen: Anzugeben ist nur das Land, für das die Waren letztlich bestimmt sind.

Summarische Eingangsanmeldungen Expressgutsendungen — Postsendungen: Anzugeben ist nur das ursprüngliche Abgangsland der Waren.

#### *Währungscode*

Der in Anlage D1 für Feld 22 des Einheitspapiers vorgesehene Code für die Währung, in der die Rechnung ausgestellt ist.

Diese Angabe ist, soweit zur Berechnung der Einfuhrabgaben erforderlich, in Verbindung mit dem „Betrag der Position“ zu verwenden.

Die Mitgliedstaaten können bei der vereinfachten Anmeldung bei Einfuhr von dieser Vorschrift absehen, wenn sie aufgrund der Bewilligungen für diese Vereinfachungen dieses Datenelement in der ergänzenden Anmeldung erheben können.

[Bezug: Einheitspapier Felder 22 und 44]

#### *Verkehrszweig an der Grenze*

Summarische Eingangsanmeldung: Verkehrszweig des aktiven Beförderungsmittels, in dem die Waren voraussichtlich im Zollgebiet der Union eintreffen. Im kombinierten Verkehr gelten die in Anlage C1, Erläuterung für Feld 21, enthaltenen Vorschriften.

Wird Luftfracht mit einem anderen Verkehrszweig als auf dem Luftweg befördert, ist der andere Verkehrszweig anzugeben.

Zu verwenden sind die in Anlage D1 für Feld 25 des Einheitspapiers aufgeführten Codes 1, 2, 3, 4, 7, 8 oder 9.

[Bezug: Einheitspapier Feld 25].

#### *Ausgangszollstelle*

Der in Anlage D1 für Feld 29 des Einheitspapiers vorgesehene Code für die Ausgangszollstelle.

Summarische Ausgangsanmeldungen Expressgutsendungen — Postsendungen:

Eintragung nicht erforderlich, wenn die Angabe aus anderen vom Wirtschaftsbeteiligten eingetragenen Datenelementen automatisch und eindeutig abgeleitet werden kann.

#### *Warenort <sup>1)</sup>*

Anzugeben ist der genaue Ort, an dem die Waren beschaut werden können.

[Bezug: Einheitspapier Feld 30]

<sup>1)</sup> *Gegebenenfalls anzugeben.*

#### *Ladeort <sup>2)</sup>*

Bezeichnung eines Hafens, Flughafens, Frachtterminals, Bahnhofs oder anderen Ortes, an dem die Waren auf das für ihre Beförderung benutzte Beförderungsmittel verladen werden, sowie des jeweiligen Landes.

<sup>2)</sup> *In codierter Form, sofern vorhanden.*

Summarische Eingangsanmeldungen Expressgutsendungen — Postsendungen:

Eintragung nicht erforderlich, wenn die Angabe aus anderen vom Wirtschaftsbeteiligten eingetragenen Datenelementen automatisch und eindeutig abgeleitet werden kann.

Straßen- und Schienengüterverkehr: Ort der vertraglichen Übernahme der Waren oder die TIR-Abgangszollstelle.

#### *Entladeort <sup>1)</sup>*

Bezeichnung des Hafens, Flughafens, Frachtterminals, Bahnhofs oder anderen Ortes, an dem die Waren von dem für ihre Beförderung benutzten Beförderungsmittel entladen werden, sowie des jeweiligen Landes.

Straßen- und Schienengüterverkehr: Liegt kein Code vor, ist der Ortsname so präzise wie möglich anzugeben.

*Anmerkung:* Dieses Element ist für das Verfahrensmanagement nützlich.

<sup>1)</sup> *In codierter Form, sofern vorhanden.*

### *Warenbezeichnung*

Summarische Anmeldungen: eine uncodierte Bezeichnung, die so genau ist, dass die Zollbehörden die Waren identifizieren können. Allgemeine Begriffe (wie „Sammelladung“, „Stückgut“ oder „Teile“) sind unzulässig. Eine Liste solcher allgemeiner Begriffe wird von der Kommission veröffentlicht. Bei Angabe der Warennummer ist diese Angabe nicht erforderlich.

Vereinfachte Verfahren: dient zolltariflichen Zwecken.

[Bezug: Einheitspapier Feld 31]

### *Art der Packstücke (Code)*

Der in Anlage D1 für Feld 31 des Einheitspapiers vorgesehene Code für die Ausgangszollstelle.

### *Anzahl der Packstücke*

Anzahl der Einzelpositionen, die so verpackt sind, dass sie nicht ohne Entfernen der Verpackung getrennt werden können, bei unverpackter Ware Angabe der Stückzahl. Bei Schüttgut ist diese Angabe nicht erforderlich.

[Bezug: Einheitspapier Feld 31]

### *Versandzeichen*

Angabe der Zeichen und Nummern auf Beförderungseinheiten oder Verpackungen in freier Form.

Diese Angabe ist gegebenenfalls nur für verpackte Ware erforderlich. Bei Containerfracht kann die Containernummer die Versandzeichen ersetzen, der Anmelder kann die Versandzeichen gegebenenfalls jedoch zusätzlich angeben. Eine UCR oder die Nummern im Beförderungspapier können die Versandzeichen ersetzen, wenn so eine eindeutige Identifizierung aller Packstücke der Sendung möglich ist.

*Anmerkung:* Dieses Element dient der Identifizierung von Sendungen.

[Bezug: Einheitspapier Feld 31]

*Kennnummer des Beförderungsmittels für Containerfracht*

Kennungen (Buchstaben und/oder Ziffern) zur Identifizierung des Containers.

[Bezug: Einheitspapier Feld 31]

*Positionsnummer<sup>1)</sup>*

Laufende Nummer der betreffenden Warenposition im Verhältnis zu allen in der Anmeldung, der summarischen Anmeldung oder dem Umleitungsantrag aufgeführten Positionen.

Umleitungsantrag: Ist die MRN angegeben und betrifft der Umleitungsantrag nicht alle Positionen einer summarischen Eingangsanmeldung, so hat die die Umleitung beantragende Person die entsprechenden Positionsnummern anzugeben, die den Waren in der ursprünglichen summarischen Eingangsanmeldung zugeordnet waren.

Nur bei mehr als einer Warenposition anzugeben.

*Anmerkung:* Dieses vom Computersystem automatisch eingetragene Element dient der Identifizierung der betreffenden Warenposition innerhalb der Anmeldung.

[Bezug: Einheitspapier Feld 32]

<sup>1)</sup> Wird vom Computersystem automatisch eingetragen.

*Warennummer*

Die der betreffenden Warenposition entsprechende Codenummer.

Summarische Eingangsanmeldungen: Erste vier Stellen des KN-Codes; diese Angabe ist nicht notwendig, wenn die Warenbezeichnung angegeben ist.

Vereinfachte Einfuhranmeldung: Zehnstelliger TARIC-Code. Die Beteiligten können diese Angabe gegebenenfalls durch zusätzliche TARIC-Codes ergänzen. Die Mitgliedstaaten können bei der vereinfachten Anmeldung bei Einfuhr von dieser Vorschrift absehen, wenn sie aufgrund der Bewilligungen für diese Vereinfachungen dieses Datenelement in der ergänzenden Anmeldung erheben können.

Summarische Ausgangsanmeldungen: Erste vier Stellen des KN-Codes; diese Angabe ist nicht notwendig, wenn die Warenbezeichnung angegeben ist.

Vereinfachte Ausfuhranmeldung: Achtstelliger KN-Code. Die Beteiligten können diese Angabe gegebenenfalls durch zusätzliche TARIC-Codes ergänzen. Die Mitgliedstaaten können bei der vereinfachten Anmeldung bei Ausfuhr von dieser Vorschrift absehen, wenn sie aufgrund der Bewilligungen für diese Vereinfachungen dieses Datenelement in der ergänzenden Anmeldung erheben können.

[Bezug: Einheitspapier Feld 33]

### *Rohmasse (kg)*

Gewicht (Masse) der Ware einschließlich Verpackung, ausgenommen jedoch die vom Beförderer für die Anmeldung benötigten Ausrüstungen.

Soweit möglich kann der Anmelder dieses Gewicht auf Ebene der Positionen eintragen.

Vereinfachte Einfuhranmeldung: Diese Angabe ist nur dann zu machen, wenn sie zur Berechnung der Einfuhrabgaben notwendig ist.

Die Mitgliedstaaten können bei der vereinfachten Anmeldung bei Einfuhr von dieser Vorschrift absehen, wenn sie aufgrund der Bewilligungen für diese Vereinfachungen dieses Datenelement in der ergänzenden Anmeldung erheben können.

[Bezug: Einheitspapier Feld 35]

### *Verfahren*

Es ist der in Anlage D1 für Feld 37 Unterfelder 1 und 2 des Einheitspapiers vorgesehene Code für das Verfahren einzugeben.

Die Mitgliedstaaten können bei der vereinfachten Anmeldung bei Ein- und Ausfuhr von der Vorschrift zur Angabe der in Anlage D1 für Feld 37 Unterfeld 2 des Einheitspapiers festgelegten Codes absehen, wenn sie aufgrund der Bewilligungen für diese Vereinfachungen dieses Datenelement in der ergänzenden Anmeldung erheben können.

### *Eigenmasse (kg)*

Eigengewicht (-masse) der Ware ohne Umschließungen.

Die Mitgliedstaaten können bei der vereinfachten Anmeldung bei Ein- und Ausfuhr von dieser Vorschrift absehen, wenn sie aufgrund der Bewilligungen für diese Vereinfachungen dieses Datenelement in der ergänzenden Anmeldung erheben können.

[Bezug: Einheitspapier Feld 38]

### *Betrag der Position*

Preis der betreffenden Warenposition. Diese Angabe ist, soweit zur Berechnung der Einfuhrabgaben erforderlich, in Verbindung mit dem „Währungscode“ zu verwenden.

Die Mitgliedstaaten können bei der vereinfachten Anmeldung bei Einfuhr von dieser Vorschrift absehen, wenn sie aufgrund der Bewilligungen für diese Vereinfachungen dieses Datenelement in der ergänzenden Anmeldung erheben können.

[Bezug: Einheitspapier Feld 42]

*Referenznummer der **Anschreibung in der Buchführung des Anmelders***

Referenznummer der Anschreibung in der Buchführung für das in Artikel 182 des Zollkodex beschriebene Verfahren. Die Mitgliedstaaten können von dieser Vorschrift absehen, wenn andere geeignete Sendungsverfolgungssysteme vorhanden sind.

*Zusätzliche Informationen*

Code 10100 eintragen, wenn [Artikel 2 Absatz 1 der Verordnung \(EG\) Nr. 1147/2002](#) <sup>1)</sup> Anwendung findet (Waren, die mit Luftfahrttauglichkeitsbescheinigungen eingeführt werden).

[Bezug: Einheitspapier Feld 44]

<sup>1)</sup> ABl. Nr. L 170 vom 29.06.2002 S. 8.

*Nummer der Bewilligung*

Nummer der Bewilligung für Vereinfachungen. Die Mitgliedstaaten können von dieser Vorschrift absehen, wenn sie sicher sind, dass ihre Computersysteme diese Angabe aus anderen Elementen der Anmeldung, etwa der Kennnummer des Wirtschaftsbeteiligten, eindeutig ableiten können.

*UN-Gefahrgutnummer*

Die UN-Gefahrgutnummer (UNDG) ist eine eindeutige vierstellige Seriennummer, die die Vereinten Nationen den in einer Liste der am häufigsten beförderten Gefahrgüter enthaltenen Stoffen und Artikeln zuweist.

Diese Angabe ist gegebenenfalls zu machen.

*Nummer des Zollverschlusses* <sup>1)</sup>

Die Kennnummern der gegebenenfalls an der Beförderungsausrüstung angebrachten Zollverschlüsse.

<sup>1)</sup> Gegebenenfalls anzugeben.

*Beförderungskosten, Code für die Zahlungsweise*

Die nachstehenden Codes sind zu verwenden:

A Barzahlung

B Kreditkarte



- C Scheck
- D Andere (zB Kontoabbuchung)
- H Elektronischer Zahlungsverkehr
- Y Konto beim Beförderer
- Z Keine Vorauszahlung

Diese Angabe ist nur zu machen, wenn sie vorliegt.

*Datum der Anmeldung <sup>1)</sup>*

Datum der Ausstellung und gegebenenfalls Unterzeichnung oder anderweitigen Beurkundung der betreffenden Anmeldung.

Anschreibung in der Buchführung des Anmelders nach Artikel 182 des Zollkodex: Datum der Anschreibung in der Buchführung.

[Bezug: Einheitspapier Feld 54]

<sup>1)</sup> Gegebenenfalls anzugeben.

*Unterschrift/Authentifizierung <sup>2)</sup>*

[Bezug: Einheitspapier Feld 54]

<sup>2)</sup> Wird vom Computersystem automatisch eingetragen

*Kennnummer für besondere Umstände*

Codiertes Element zur Bezeichnung der vom betreffenden Wirtschaftsbeteiligten geltend gemachten besonderen Umstände.

- A Post- und Expressgutsendungen
- C Straßengüterverkehr
- D Schienengüterverkehr
- E Zugelassene Wirtschaftsbeteiligte

Eintragung nur erforderlich, wenn die Person, die die summarische Anmeldung abgibt, einen anderen als einen der in Tabelle 1 aufgeführten besonderen Umstände geltend macht.

Eintragung nicht erforderlich, wenn die Angabe aus anderen vom Wirtschaftsbeteiligten eingetragenen Datenelementen automatisch und eindeutig abgeleitet werden kann.

*Code der nachfolgenden Eingangszollstelle(n)*

Kennzeichnung der nachfolgenden Eingangszollstellen im Zollgebiet der Union.

Dieser Code ist anzugeben, wenn für den Verkehrszweig an der Grenze der Code 1, 4 oder 8 eingetragen wurde.


Der Code folgt der in Anlage D1 für Feld 29 des Einheitspapiers für die Eingangszollstelle vorgegebenen Struktur.

# Anlage B1 Muster - Einheitspapier (Vordrucksatz aus acht Exemplaren)


EUROPÄISCHE UNION					1 ANMELDUNG		A VERSENDUNGS-AUSFUHRZOLLSTELLE	
1 Exemplar für das Versendungs-/Ausfuhrland	2 Versender/Ausfuhrer Nr.				3 Vordrucke		4 Ladelisten	
	5 Empfänger Nr.				5 Positionen		6 Paket insgesamt	
					7 Bezugsnummer			
	14 Anmelder/Vertreter Nr.				10 Erstes Best.		11 Handelsland	
					13 G.L.P.			
	18 Kennzeichen und Staatszugehörigkeit des Beförderungsmittels beim Abgang				15 Versendungs-/Ausfuhrland		16 Ursprungsland	
					17 Bestimmungsland			
	21 Kennzeichen und Staatszugehörigkeit des grenzüberschreitenden aktiven Beförderungsmittels				20 Lieferbedingung		22 Währung u. in Rechn. gestellter Gesamtbetr.	
	25 Verkehrszeit an der Grenze				26 Inländischer Verkehrszeit		27 Ladort	
	29 Ausgangszollstelle				30 Warenort		23 Umrechnungskurs	
24 Art des Geschäfts				28 Finanz- und Bankangaben				
31 Packstücke und Warenbezeichnung	Zeichen und Nummern - Container Nr. - Anzahl und Art				32 Positionen		33 Warennummer	
					34 Unpr. land		35 Rohmasse (kg)	
					36 VERFAHREN		37 Eigenmasse (kg)	
					38 Kontingent		39 Kontingent	
	44 Besondere Vermerke / Vorgelegte Unterlagen / Bescheinigungen und Genehmigungen				40 Summatische Anmeldung Vorpapier		41 Besondere Maßeinheit	
					42 Statistischer Wert		Code B. V.	
	47 Abgabeberechnung				48 Zahlungsaufschub		49 Bezeichnung des Lagers	
	Art Bemessungsgrundlage Satz Betrag ZA				B ANGABEN FÜR VERBUCHUNGSZWECKE			
	Summe							
	51 Vorgesetzte Durchgangszollstellen (und Land)	50 Hauptverpflichteter Nr.				Unterschrift:		C ABGANGSSTELLE
vertreten durch								
Ort und Datum:								
52 Sicherheit				Code		53 Bestimmungsstelle (und Land)		
nicht gültig für								
D PRÜFUNG DURCH DIE ABGANGSSTELLE				Stempel		54 Ort und Datum:		
Ergebnis:						Unterschrift und Name des Anmelders/Vertreters:		
Angebrachte Verschlüsse: Anzahl:								
Zeichen:								
Frist (letzter Tag):								
Unterschrift:								

E PRÜFUNG DURCH DIE VERSENDUNGS-AUSFUHRZOLLSTELLE	

EUROPÄISCHE UNION					A VERSENDUNGS-AUSFUHRZOLLSTELLE	
<b>2</b>	2 Versender/Ausführer Nr.:			1 ANMELDUNG		
	3 Empfänger Nr.:			3 Vordrucke 4 Ladelisten		
	14 Anmelder/Vertreter Nr.:			5 Positionen 6 Packst. insgesamt 7 Bezugsnummer		
	18 Kennzeichen und Staatszugehörigkeit des Beförderungsmittels beim Abgang			9 Verantwortlicher für den Zahlungsverkehr Nr.:		
	21 Kennzeichen und Staatszugehörigkeit des grenzüberschreitenden aktiven Beförderungsmittels			10 Erstes Best. 11 Handels- 13 G.L.P.		
	25 Verkehrsweig an der Grenze 26 Inländischer Verkehrsweig 27 Ladeort			15 Vers./Ausf. L. Code 17 Bestimm. L. Code		
	29 Ausgangszollstelle 30 Warenort			16 Ursprungsland 17 Bestimmungsland		
	31 Packstücke und Warenbezeichnung			20 Lieferbedingung		
	44 Besondere Vermerke / Vorgelegte Unterlagen / Bescheinigungen und Genehmigungen			22 Währung u. in Rechn. gestellter Gesamtwert 23 Umrechnungskurs 24 Art des Geschäfts		
	47 Abgabeberechnung			28 Finanz- und Bankangaben		
50 Hauptverpflichteter Nr.:			32 Positionen 33 Warennummer			
51 Vorgesessene Durchgangszollstellen (und Land):			34 Unspr. land Code 35 Rohmasse (kg)			
52 Sicherheit nicht gültig für			36 VERFAHREN 38 Eigenmasse (kg) 39 Kontingent			
D PRÜFUNG DURCH DIE ABGANGSSTELLE			40 Summatische Anmeldung/Vorpapier			
Ergebnis:			41 Besondere Maßnahme			
Angebrachte Verschlüsse: Anzahl:			Code B. V.			
Zeichen:			45 Statistischer Wert			
Frist (letzter Tag):			48 Zahlungsaufschub 49 Bezeichnung des Lagers			
Unterschrift:			B ANGABEN FÜR VERBUCHUNGSZWECKE			
Stempel:			C ABGANGSSTELLE			
Unterschrift und Name des Anmelders/Vertreters:			53 Bestimmungsstelle (und Land)			
54 Ort und Datum:						



EUROPÄISCHE UNION					A VERSENDUNGS-AUSFUHRZOLLSTELLE	
<b>3</b>	2 Versender/Ausführer Nr.:			1 ANMELDUNG		<b>3</b>
	8 Empfänger Nr.:			3 Vordrucke 4 Ladelisten		
	14 Anmelder/Vertreter Nr.:			5 Positionen 6 Packst. insgesamt 7 Bezugsnummer		
	18 Kennzeichen und Staatszugehörigkeit des Beförderungsmittels beim Abgang			9 Verantwortlicher für den Zahlungsverkehr Nr.:		
	21 Kennzeichen und Staatszugehörigkeit des grenzüberschreitenden aktiven Beförderungsmittels			10 Erstes Best. 11 Handels- 13 G.L.P.		
	25 Verkehrsweig an der Grenze 26 Inländischer Verkehrsweig 27 Ladeort			15 Vers./Ausf. L. Code 17 Bestimm. L. Code		
	29 Ausgangszollstelle 30 Warenort			16 Ursprungsland 17 Bestimmungsland		
	31 Packstücke und Warenbezeichnung			20 Lieferbedingung		
	32 Positionen			22 Währung u. in Rechn. gestellter Gesamtwert 23 Umrechnungssatz 24 Art des Geschäfts		
	33 Warennummer			25 Finanz- und Bankangaben		
34 Unspr. land Code 35 Rohmasse (kg)			36 VERFAHREN 37 Eigenmasse (kg) 39 Kontingent		<b>3</b>	
40 Summatische Anmeldung/Vorpapier			41 Besondere Maßeinheit			
42 Besondere Vermerke / Vorgelegte Unterlagen / Bescheinigungen und Genehmigungen			Code B. V.			
43 Abgabeberechnung			45 Statistischer Wert			
44 Art Bemessungsgrundlage Satz Betrag ZA			46 Zahlungsaufschub 49 Bezeichnung des Lagers			
47 Summe			B ANGABEN FÜR VERBUCHUNGSZWECKE			
50 Hauptverpflichteter Nr.:			C ABGANGSSTELLE			
51 Vorgesetzte Durchgangszollstellen (und Land)			52 Sicherheit nicht gültig für			
53 Bestimmungsort (und Land)			54 Ort und Datum:			
55 Prüfung durch die Abgangsstelle			56 Unterschrift und Name des Anmelders/Vertreters			





EUROPÄISCHE UNION		1 ANMELDUNG		A VERSENDUNGS-AUSFUHRZOLLSTELLE	
Exemplar für die Bestimmungsstelle	4	2 Versender/Ausführer Nr.	3 Vordrucke	4 Lade listen	
			5 Positionen	6 Packst. insgesamt	
	8 Empfänger Nr.	<b>WICHTIGER HINWEIS</b> Wird dieses Exemplar ausschliesslich zum NACHWEIS DES GEMEINSCHAFTSCHARAKTERS VON NICHT IM GEMEINSCHAFTLICHEN VERSANDVERFAHREN BEFÖRDERTEN WAREN verwendet, so sind zu diesem Zweck nur die Angaben in den Feldern 1, 2, 3, 5, 14, 31, 32, 35, 54 und gegebenenfalls 4, 33, 38, 40 und 44 erforderlich			
	14 Anmelder/Vertreter Nr.	15 Versendungs-ausfuhrland			
		17 Bestimmungsland			
	18 Kennzeichen und Staatszugehörigkeit des Beförderungsmittels beim Abgang	19 Ctr.			
	21 Kennzeichen und Staatszugehörigkeit des grenzüberschreitenden aktiven Beförderungsmittels				
	25 Verkehrsweig an der Grenze	27 Ladeort			
	4				
	31 Packstücke und Warenbezeichnung	Zeichen und Nummern - Container Nr. - Anzahl und Art		32 Positionen Nr.	33 Warennummer
				35 Rohmasse (kg)	
				38 Eigenmasse (kg)	
			40 Summarische Anmeldung/Vorpapier		
44 Besondere Vermerke / Vorgelegte Unterlagen / Bescheinigungen und Genehmigungen					Code B. V.
55 Umladungen	Ort und Land:		Ort und Land:		
	Kennz. und Staatsz. d. n. Bef. mittels:		Kennz. und Staatsz. d. n. Bef. mittels:		
	Ctr. (1) Kennz. d. neuen Containers:		Ctr. (1) Kennz. d. neuen Containers:		
	(1) Eintragen ist 1 wenn JA oder 0 wenn NEIN		(1) Eintragen ist 1 wenn JA oder 0 wenn NEIN		
F SICHTVERMERK DER ZUSTÄNDIGEN BEHÖRDEN	Neue Verschlüsse: Anzahl:		Neue Verschlüsse: Anzahl:		
	Zeichen:		Zeichen:		
	Unterschrift:		Unterschrift:		
	Stempel:		Stempel:		
50 Hauptverantwortlicher Nr.	Unterschrift:		C ABGANGSSTELLE		
51 Vorgesetzte Durchgangsstellen (und Land)	vertreten durch				
	Ort und Datum:				
52 Sicherheit nicht gültig für			Code	53 Bestimmungsstelle (und Land)	
D PRÜFUNG DURCH DIE ABGANGSSTELLE	Stempel:		54 Ort und Datum:		
Ergebnis:			Unterschrift und Name des Anmelders/Vertreters:		
Angebrachte Verschlüsse: Anzahl:					
Zeichen:					
Frist (letzter Tag):					
Unterschrift:					

<p><b>58. Andere Ereignisse während der Beförderung</b></p> <p>Sachverhalt und getroffene Maßnahmen:</p>	<p><b>59. SICHTVERMERK DER ZUSTÄNDIGEN BEHÖRDEN</b></p>		
<p><b>H. NACHTRÄGLICHE ÜBERPRÜFUNG (Wenn dieses Exemplar zum Nachweis des Gemeinschaftscharakters der Waren verwendet wird)</b></p>			
<p><b>ERSUCHEN UM NACHPRÜFUNG</b></p> <p>Es wird um Nachprüfung dieses Papiers auf seine Echtheit und auf die Richtigkeit der darin enthaltenen Angaben ersucht.</p>  <p>Ort und Datum:</p> <p>Unterschrift: _____ Stempel: _____</p>	<p><b>ERGEBNIS DER NACHPRÜFUNG</b></p> <p>Dieses Papier (1)</p> <p><input type="checkbox"/> ist von der darin angegebenen Zollstelle bescheinigt worden und die darin enthaltenen Angaben sind richtig.</p> <p><input type="checkbox"/> entspricht nicht den Erfordernissen für seine Echtheit und Richtigkeit (siehe die nachstehenden Bemerkungen).</p> <p>Ort und Datum:</p> <p>Unterschrift: _____ Stempel: _____</p>		
<p>Bemerkungen:</p>       <p>(1) zutreffendes X ankreuzen.</p>			
<p><b>I. PRÜFUNG DURCH DIE BESTIMMUNGSSTELLE (GEMEINSCHAFTLICHES VERSANDVERFAHREN)</b></p> <table style="width: 100%;"> <tr> <td style="width: 50%; vertical-align: top;"> <p>Ankunftstag:</p> <p>Prüfung der Verschlüsse:</p> <p>Bemerkungen:</p> </td> <td style="width: 50%; vertical-align: top;"> <p>Exemplar Nr. 5 zurückgesandt am</p> <p>nach Eintragung unter Nr.</p> <p>Unterschrift: _____ Stempel: _____</p> </td> </tr> </table>		<p>Ankunftstag:</p> <p>Prüfung der Verschlüsse:</p> <p>Bemerkungen:</p>	<p>Exemplar Nr. 5 zurückgesandt am</p> <p>nach Eintragung unter Nr.</p> <p>Unterschrift: _____ Stempel: _____</p>
<p>Ankunftstag:</p> <p>Prüfung der Verschlüsse:</p> <p>Bemerkungen:</p>	<p>Exemplar Nr. 5 zurückgesandt am</p> <p>nach Eintragung unter Nr.</p> <p>Unterschrift: _____ Stempel: _____</p>		


EUROPÄISCHE UNION		1 ANMELDUNG	
5	2 Versender/Ausführer Nr.	3 Vordrucke	4 Ladeisten
	8 Empfänger Nr.	5 Positionen	6 Packst. insgesamt
	15 Versendungs-/Ausfuhrland	17 Bestimmungsland	
	18 Kennzeichen und Staatszugehörigkeit des Beförderungsmittels beim Abgang	19 Ctr.	
	21 Kennzeichen und Staatszugehörigkeit des grenzüberschreitenden aktiven Beförderungsmittels		
5	25 Verkehrsweig an der Grenze	27 Ladeort	
	31 Packstücke und Warenbezeichnung		
32 Positionen Nr.		33 Warennummer	
		35 Rohmasse (kg)	
		36 Eigenmasse (kg)	
		40 Summarische Anmeldung/Vorpapier	
44 Besondere Vermerke / Vorgelegte Unterlagen / Bescheinigungen und Genehmigungen		Code B. V.	
55 Umladungen	Ort und Land:	Ort und Land:	
	Kennz. und Staatsz. d. n. Bef. mittels: Ctr. (1) Kennz. d. neuen Containers: (1) Eintragen ist 1 wenn JA oder 0 wenn NEIN	Kennz. und Staatsz. d. n. Bef. mittels: Ctr. (1) Kennz. d. neuen Containers: (1) Eintragen ist 1 wenn JA oder 0 wenn NEIN	
F SICHTVERMERK DER ZUSTÄNDIGEN BEHÖRDEN	Neue Verschlüsse: Anzahl: Unterschrift:	Zeichen: Stempel:	
	50 Hauptverpflichteter Nr. Unterschrift:		
51 Vorgesetzte Durchgangsstellen (und Land)	vertreten durch Ort und Datum:	C ABGANGSSTELLE	
	52 Sicherheit nicht gültig für		
D PRÜFUNG DURCH DIE ABGANGSSTELLE		Stempel:	
Ergebnis: Angebrachte Verschlüsse: Anzahl: Zeichen: Frist (letzter Tag): Unterschrift:		Code 53 Bestimmungsstelle (und Land)	

112 von 352

EUROPÄISCHE UNION					A BESTIMMUNGSSTELLE	
6	2 Versender/Ausführer Nr.		1 ANMELDUNG			
			3 Vordrucke		4 Ladezeiten	
			5 Positionen		6 Packst. insgesamt	
					7 Bezugsnummer	
	8 Empfänger Nr.		9 Verantwortlicher für den Zahlungsverkehr Nr.			
			10 Letzt. Herkunfts- Land		11 Hand./Erz.- Land	
			12 Angaben zum Wert		13 G.L.P.	
	14 Anmelder/Vertreter Nr.		15 Versendungs-/Ausfuhrland		16 Ursprungsland	
			17 Vers./Ausf. L. Code		17 Bestimmungsland	
			18 Kennzeichen und Staatszugehörigkeit des Beförderungsmittels bei der Ankunft		19 Ctr.	
		20 Kennzeichen und Staatszugehörigkeit des grenzüberschreitenden aktiven Beförderungsmittels		21 Währung u. in Rechn. gestellter Gesamtwert		
		22 Kennzeichen und Staatszugehörigkeit des grenzüberschreitenden aktiven Beförderungsmittels		23 Umrechnungskurs		
		24 Kennzeichen und Staatszugehörigkeit des grenzüberschreitenden aktiven Beförderungsmittels		25 Art des Geschäfts		
		25 Verkehrsweig an der Grenze		26 Inländischer Verkehrsweig		
		27 Entladeort		28 Finanz- und Bankangaben		
		29 Eingangsstelle		30 Warenort		
31 Packstücke und Warenbezeichnung		32 Zeichen und Nummern - Container Nr. - Anzahl und Art		33 Positionen Nr.		
				34 Warennummer		
				35 Unspr. land Code		
				36 Rohmasse (kg)		
				37 Präferenz		
				38 VERFAHREN		
				39 Eigenmasse (kg)		
				39 Kontingent		
				40 Summatische Anmeldung/Vorpaper		
				41 Besondere Maßeinheit		
				42 Artikelpreis		
				43 B. M. Code		
				44 Besondere Vermerke / Vorgelegte Unterlagen / Bescheinigungen und Genehmigungen		
				45 Statistischer Wert		
47 Abgabeberechnung		48 Zahlungsaufschub		49 Bezeichnung des Lagers		
Art		Bemessungsgrundlage		Satz		
Betrag		ZA				
Summe						
50 Hauptverpflichteter Nr.		Unterschrift:		C' ABGANGSSTELLE		
51 Vorgesetzte Durchgangsstellen (und Land)		vertreten durch				
		Ort und Datum:				
52 Sicherheit		Code		53 Bestimmungsstelle (und Land)		
nicht gültig für						
J PRÜFUNG DURCH DIE BESTIMMUNGSSTELLE		54 Ort und Datum:				
		Unterschrift und Name des Anmelders/Vertreters				


J
PROFUNG DURCH DIE BESTIMMUNGSSTELLE

115 von 352





EUROPÄISCHE UNION					1 ANMELDUNG		A BESTIMMUNGSSTELLE	
8	2 Versender/Ausführer Nr.				3 Vordrucke		4 Ladelisten	
	8 Empfänger Nr.				5 Positionen		6 Packst. insgesamt	
	14 Anmelder/Vertreter Nr.				9 Verantwortlicher für den Zahlungsverkehr Nr.		7 Bezugsnummer	
	18 Kennzeichen und Staatszugehörigkeit des Beförderungsmittels bei der Ankunft				10 Letzt. Herkunfts- Land		11 Hand./Erz.- Land	
	21 Kennzeichen und Staatszugehörigkeit des grenzüberschreitenden aktiven Beförderungsmittels				12 Angaben zum Wert		13 G.L.P.	
	25 Verkehrsweig an der Grenze				15 Vers./Ausf. L. Code		17 Bestimm. L. Code	
	29 Verkehrsweig inländischer Verkehrsweig				16 Ursprungsland		17 Bestimmungsland	
	27 Entladeort				20 Lieferbedingung		23 Umrechnungskurs	
	29 Eingangsstelle				22 Währung u. in Rechn. gestellter Gesamtwert		24 Art des Geschäfts	
	30 Warenort				25 Finanz- und Bankangaben			
8	31 Packstücke und Warenbezeichnung				32 Positions Nr.		33 Warennummer	
	34 Unspr. land Code				35 Rohmasse (kg)		36 Präferenz	
	37 VERFAHREN				38 Eigenmasse (kg)		39 Kontingent	
	40 Summatische Anmeldung/Vorpapier				41 Besondere Maßeinheit		42 Artikelpreis	
	43 B. M. Code				44 Besondere Vermerke / Vorgelegte Unterlagen / Bescheinigungen und Genehmigungen		45 Statistischer Wert	
	46 Berechtigung				47 Abgabenberechnung		48 Zahlungsaufschub	
	49 Bezeichnung des Lagers				48 Zahlungsaufschub		49 Bezeichnung des Lagers	
	50 Hauptverpflichteter Nr.				Unterschrift:		C ABGANGSSTELLE	
	51 Vorgesetzte Durchgangsstellen (und Land)				52 Sicherheit nicht gültig für		53 Bestimmungsstelle (und Land)	
	J PRÜFUNG DURCH DIE BESTIMMUNGSSTELLE				54 Ort und Datum:		Unterschrift und Name des Anmelders/Vertreters	




*Die technischen Vorgaben zu den Vordrucken und zwar insbesondere in Bezug auf Format und Farbe sind in Anlage C1 Titel 1 Abschnitt A enthalten.*

# **Anlage B2 Muster - Einheitspapier - als Ausdruck bei EDV-gestützter Bearbeitung der Anmeldungen in Form von zwei aufeinanderfolgenden Sätzen zu je vier Exemplaren**


EUROPÄISCHE UNION					1 ANMELDUNG		A VERSENDUNGS-AUSFUHR-BESTIMMUNGSSTELLE	
1 6	Exemplar für das Versendungs-/Ausfuhrland Exemplar für das Bestimmungsland	2 Versender/Ausfuhrer Nr.			3 Vordrucke		4 Ladestellen	
		8 Empfänger Nr.			5 Positionen		6 Paket, insgesamt	
		14 Anmelde/Vertreter Nr.			9 Verantwortlicher für den Zahlungsverkehr Nr.		7 Bezugsnummer	
		18 Kennzeichen u. Staatszugehörigkeit des Beförderungsmittels beim Abgang bei Ankunft			10 E. Best./L. Herk. Land		11 Hand./Erz. Land	
		21 Kennzeichen und Staatszugehörigkeit des grenzüberschreitenden aktiven Beförderungsmittels			12 Angaben zum Wert		13 G.L.P.	
		25 Verkehrsweig an der Grenze			15 Versendungs-/Ausfuhrland		16 Ursprungsland	
		26 Inländischer Verkehrsweig			17 Vers./Ausf. L. Code		18 Bestimm. L. Code	
		27 Ladeort/Entladeort			19 Ctr.		20 Lieferbedingung	
		29 Ausgangs-/Eingangszollstelle			22 Währung u. in Rechnung gestellter Gesamtbetrag		23 Umrechnungskurs	
		30 Warenort			24 Art des Geschäfts		25 Finanz- und Bankangaben	
1 6	Exemplar für das Versendungs-/Ausfuhrland Exemplar für das Bestimmungsland	31 Packstücke und Warenbezeichnung			32 Positionen		33 Warennummer	
		34 Unpr. land Code			35 Rohmasse (kg)		36 Präferenz	
		37 VERFAHREN			38 Eigenmasse (kg)		39 Kontingent	
		40 Summarische Anmeldung Vorpapier			41 Besondere Maßeinheit		42 Artikelpreis	
		43 B. M. Code			44 Besondere Merkmale / Vorgelegte Unterlagen / Bescheinigungen und Genehmigungen		45 Berichtigung	
		46 Statistischer Wert			47 Abgabenberechnung		48 Zahlungsaufschub	
		49 Bezeichnung des Lagers			49 Bezeichnung des Lagers		49 Bezeichnung des Lagers	
		50 Hauptverpflichteter Nr.			51 Unterschrift		52 Ort und Datum	
		53 Bestimmungsort (und Land)			54 Ort und Datum		55 Unterschrift und Name des Anmelde/Vertreters	
		56 Ort und Datum			57 Unterschrift und Name des Anmelde/Vertreters		58 Unterschrift und Name des Anmelde/Vertreters	

E/J PRÜFUNG DURCH DIE VERSENDUNGS-AUSFUHR-BESTIMMUNGSTELLE

EUROPÄISCHE UNION					1 ANMELDUNG		A VERSENDUNGS-AUSFUHR-BESTIMMUNGSSTELLE	
2 7	Exemplar für die Statistik - Versendungs-/Ausfuhrland	Exemplar für die Statistik - Bestimmungsland	2 Versender/Ausfuhrer Nr.		3 Vordrucke	4 Ladeisten		
			8 Empfänger Nr.		5 Positionen	6 Packst. insgesamt	7 Bezugsnummer	
			14 Anmelder/Vertreter Nr.		10 E. Best./L. Herk.	11 Hand./Erz.	12 Angaben zum Wert	13 G.L.P.
			15 Kennzeichen u. Staatszugehörigkeit des Beförderungsmittels beim Abgang/bei Ankunft		15 Versendungs-/Ausfuhrland	16 Ursprungsland	17 Bestimmungsland	
			21 Kennzeichen und Staatszugehörigkeit des grenzüberschreitenden aktiven Beförderungsmittels		22 Währung u. in Rechn. gestellter Gesamtwert	23 Umrechnungskurs	24 Art des Geschäfts	
			25 Verkehrsweig an der Grenze		26 Inländischer Verkehrsweig	27 Ladeort/Entladeort	28 Finanz- und Bankangaben	
			29 Ausgangs-/Eingangszollstelle		30 Warenort			
2 7	Exemplar für die Statistik - Versendungs-/Ausfuhrland	Exemplar für die Statistik - Bestimmungsland	31 Packstücke und Warenbezeichnung		32 Positionen	33 Warennummer		
			34 Unspr. land Code		35 Rohmasse (kg)	36 Präferenz		
			37 VERFAHREN		38 Eigenmasse (kg)	39 Kontingent		
			40 Summarische Anmeldung/Vorpapier		41 Besondere Maßeinheit	42 Artikelpreis	43 B. M. Code	
			44 Besondere Vermerke / Vorgelegte Unterlagen / Bescheinigungen und Genehmigungen		45 Statistischer Wert			
			47 Abgabeberechnung		48 Zahlungsaufschub	49 Bezeichnung des Lagers		
			50 Hauptverpflichteter Nr.		Unterschrift:			
			51 Vorgesetzte Durchgangsstellen (und Land)		C ABGANGSSTELLE			
			52 Sicherheit nicht gültig für		Code 53 Bestimmungsstelle (und Land)			
			DIJ PRÜFUNG DURCH DIE ABGANGSSTELLE/BESTIMMUNGSSTELLE		Stempel:			
			Ergebnis:		54 Ort und Datum:			
			Angebrachte Verschlüsse: Anzahl:		Unterschrift und Name des Anmelders/Vertreters:			
			Zeichen:					
			Frist (letzter Tag):					
			Unterschrift:					



EUROPÄISCHE UNION					1 ANMELDUNG		A VERSENDUNGS-AUSFUHR-BESTIMMUNGSSTELLE	
3 8 Exemplar für den Versender/Ausführer Exemplar für den Empfänger	2 Versender/Ausführer Nr.				3 Vordrucke		4 Ladezeiten	
	8 Empfänger Nr.				5 Positionen		6 Packst. insgesamt	
	14 Anmelder/Vertreter Nr.				9 Verantwortlicher für den Zahlungsverkehr Nr.		7 Bezugsnummer	
	15 Kennzeichen u. Staatszugehörigkeit des Beförderungsmittels beim Abgang/bei Ankunft				10 E. Best./L. Herk.		11 Hand./Erz.	
	21 Kennzeichen und Staatszugehörigkeit des grenzüberschreitenden aktiven Beförderungsmittels				12 Angaben zum Wert		13 G.L.P.	
	25 Verkehrszeit an der Grenze				14 Vers./Ausf. L. Code		17 Bestimm. L. Code	
	29 Ausgangs-/Eingangszollstelle				16 Ursprungsland		17 Bestimmungsland	
	31 Packstücke und Warenbezeichnung				18 Ursprungsland		17 Bestimmungsland	
	44 Besondere Vermerke / Vorgelegte Unterlagen / Bescheinigungen und Genehmigungen				20 Lieferbedingung		23 Umrechnungskurs	
	47 Abgabenberechnung				22 Währung u. in Rechn. gestellter Gesamtwert		24 Art des Geschäfts	
50 Hauptverpflichteter Nr.				32 Positionen Nr.		33 Warennummer		
51 Vorgesetzte Durchgangszollstellen (und Land)				34 Unspr. land Code		35 Rohmasse (kg)		
52 Sicherheit nicht gültig für				36 Präferenz		37 Eignung (kg)		
53 Bestimmungsort (und Land)				38 Korrigent		40 Summatische Anmeldung/Vorpaper		
54 Ort und Datum				41 Besondere Maßnahme		42 Artikelpreis		
55 Unterschrift und Name des Anmelders/Vertreters				43 B. M. Code		44 Benennung		
56 Stempel				45 Statistischer Wert		46 Bezeichnung des Lagers		
57 Prüfung durch die Abgangsstelle/Bestimmungsstelle				48 Zahlungsaufschub		49 Bezeichnung des Lagers		
58 Ergebnis: Angebrachte Verschlüsse: Anzahl: Zeichen: Frist (letzter Tag): Unterschrift:				59 Ort und Datum:		60 Unterschrift und Name des Anmelders/Vertreters:		






EUROPÄISCHE UNION		1 ANMELDUNG		A VERSENDUNGS-AUSFUHRZOLLSTELLE	
4 5 Exemplar für die Bestimmungsstelle Rückschein - Gemeinschaftliches Versandverfahren	2 Versender/Ausfuhrer Nr.	3 Vordrucke		4 Ladezeiten	
	8 Empfänger Nr.	5 Positionen		6 Packst. insgesamt	
	14 Anmelder/Vertreter Nr.	15 Versendungs-Ausfuhrland			
	18 Kennzeichen und Staatszugehörigkeit des Beförderungsmittels beim Abgang	19 Ctr.			
	21 Kennzeichen und Staatszugehörigkeit des grenzüberschreitenden aktiven Beförderungsmittels	25 Verkehrsweig an der Grenze			
	27 Ladeort	17 Bestimmungsland			
	31 Packstücke und Warenbezeichnung				
	32 Positionen				
	33 Warennummer				
	35 Rohmasse (kg)				
36 Eigenmasse (kg)					
40 Summarische Anmeldung/Vorpaper					
44 Besondere Vermerke / Vorgelegte Unterlagen / Bescheinigungen und Genehmigungen					
Code B. V.					
55 Umladungen					
Ort und Land:					
Kennz. und Staatsz. d. n. Bef. mittels:					
Ctr. (1) Kennz. d. neuen Containers:					
(1) Eintragen ist 1 wenn JA oder 0 wenn NEIN					
F SICHTVERMERK DER ZUSTÄNDIGEN BEHÖRDEN					
Neue Verschlüsse: Anzahl: Zeichen: Stempel:					
Unterschrift:					
50 Hauptverpflichteter					
Nr. Unterschrift:					
C ABGANGSSTELLE					
51 Vorgesessene Durchgangsstellen (und Land)					
vertreten durch					
Ort und Datum:					
52 Sicherheit					
nicht gültig für					
Code					
53 Bestimmungsstelle (und Land)					
D PRÜFUNG DURCH DIE ABGANGSSTELLE					
Stempel:					
54 Ort und Datum:					
Ergebnis:					
Angebrachte Verschlüsse: Anzahl:					
Zeichen:					
Frist (letzter Tag):					
Unterschrift:					
Unterschrift und Name des Anmelders/Vertreters:					


<p><b>58. Andere Ereignisse während der Beförderung</b></p> <p>Sachverhalt und getroffene Maßnahmen:</p>	<p><b>59. SICHTVERMERK DER ZUSTÄNDIGEN BEHÖRDEN</b></p>
<p><b>H. NACHTRÄGLICHE ÜBERPRÜFUNG (Wenn dieses Exemplar zum Nachweis des Gemeinschaftscharakters der Waren verwendet wird)</b></p>	
<p><b>ERSUCHEN UM NACHPRÜFUNG</b></p> <p>Es wird um Nachprüfung dieses Papiers auf seine Echtheit und auf die Richtigkeit der darin enthaltenen Angaben ersucht.</p> <p>Ort und Datum:</p> <p>Unterschrift:</p> <p style="text-align: center;">Stempel:</p>	<p><b>ERGEBNIS DER NACHPRÜFUNG</b></p> <p>Dieses Papier (1)</p> <p><input type="checkbox"/> ist von der darin angegebenen Zollstelle bescheinigt worden und die darin enthaltenen Angaben sind richtig.</p> <p><input type="checkbox"/> entspricht nicht den Erfordernissen für seine Echtheit und Richtigkeit (siehe die nachstehenden Bemerkungen).</p> <p>Ort und Datum:</p> <p>Unterschrift:</p> <p style="text-align: center;">Stempel:</p>
<p>Bemerkungen:</p>	
<p>(1) zutreffendes X ankreuzen.</p>	
<p><b>I. PRÜFUNG DURCH DIE BESTIMMUNGSTELLE (GEMEINSCHAFTLICHES VERSANDVERFAHREN)</b></p>	
<p>Ankunftstag:</p> <p>Prüfung der Verschlüsse:</p> <p>Bemerkungen:</p>	<p>Exemplar Nr. 5 zurückgesandt</p> <p>am</p> <p>nach Eintragung unter</p> <p>Nr.</p> <p>Unterschrift:</p> <p style="text-align: center;">Stempel:</p>
<p><b>GEMEINSCHAFTLICHES VERSANDVERFAHREN: EINGANGSBESCHEINIGUNG (Vom Beteiligten auszufüllen, bevor sie der Bestimmungsstelle vorgelegt wird)</b></p> <p>Hiermit wird bescheinigt, dass das von der Zollstelle ..... (Bezeichnung und Land)</p> <p>unter Nr. .... ausgestellte .....-Papier vorgelegt und bisher bei der</p> <p>darin bezeichneten Warensendung keine Unregelmäßigkeit festgestellt worden ist.</p> <p>Datum: ..... Unterschrift: .....</p> <p style="text-align: right;">Stempel der Bestimmungsstelle:</p>	

*Die technischen Vorgaben zu den Vordrucken und zwar insbesondere in Bezug auf Format und Farbe sind in Anlage C1 Titel 1 Abschnitt A enthalten.*


EUROPÄISCHE UNION					A VERSENDUNGS-/AUSFUHRZOLLSTELLE					
2 Versender/Ausfuhrer Nr.					1 ANMELDUNG					
					C		BIS			
					3 Vordrucke		1			
31 Packstücke und Warenbezeichnung	Zeichen und Nummern - Container Nr. - Anzahl und Art				32 Positionen Nr.	33 Warennummer				
						34 Urspr. land Code	35 Rohmasse (kg)			
						a)	b)	38 Eigenmasse (kg)	39 Kontingent	
						37 VERFAHREN				
						40 Summatische Anmeldung/Vorpaper				
						41 Besondere Maßeinheit				
44 Besondere Vermerke / Vorgelegte Unterlagen / Bescheinigungen und Genehmigungen						Code B. V.				
						46 Statistischer Wert				
31 Packstücke und Warenbezeichnung	Zeichen und Nummern - Container Nr. - Anzahl und Art				32 Positionen Nr.	33 Warennummer				
						34 Urspr. land Code	35 Rohmasse (kg)			
						a)	b)	38 Eigenmasse (kg)	39 Kontingent	
						37 VERFAHREN				
						40 Summatische Anmeldung/Vorpaper				
						41 Besondere Maßeinheit				
44 Besondere Vermerke / Vorgelegte Unterlagen / Bescheinigungen und Genehmigungen						Code B. V.				
						46 Statistischer Wert				
31 Packstücke und Warenbezeichnung	Zeichen und Nummern - Container Nr. - Anzahl und Art				32 Positionen Nr.	33 Warennummer				
						34 Urspr. land Code	35 Rohmasse (kg)			
						a)	b)	38 Eigenmasse (kg)	39 Kontingent	
						37 VERFAHREN				
						40 Summatische Anmeldung/Vorpaper				
						41 Besondere Maßeinheit				
44 Besondere Vermerke / Vorgelegte Unterlagen / Bescheinigungen und Genehmigungen						Code B. V.				
						46 Statistischer Wert				
47 Abgabenberechnung	Art	Bemessungsgrundlage	Satz	Betrag	ZA	Art	Bemessungsgrundlage	Satz	Betrag	ZA
Summe erste Position:						Summe zweite Position:				
Art	Bemessungsgrundlage	Satz	Betrag	ZA	Art	Betrag	ZA	← ZUSAMMENFASSUNG		
								1 Exemplar für das Versendungs-/Ausfuhrland		
Summe dritte Position:					G.S.:					



EUROPÄISCHE UNION					1 ANMELDUNG		A VERSENDUNGS-AUSFUHRZOLLSTELLE							
2 Versender/Ausführer Nr. <span style="border: 1px solid black; display: inline-block; width: 20px; height: 15px; vertical-align: middle;"></span>					C <span style="margin-left: 20px;">BIS</span>		3 Vordrucke <span style="border: 1px solid black; display: inline-block; width: 30px; height: 20px; vertical-align: middle; text-align: center; font-weight: bold;">2</span>							
31 Packstücke und Warenbezeichnung	Zeichen und Nummern - Container Nr. - Anzahl und Art				32 Positionen Nr.	33 Warennummer								
						34 Urspr. land Code <span style="margin-left: 20px;">35 Rohmasse (kg)</span>								
						37 VERFAHREN <span style="margin-left: 20px;">38 Eigenmasse (kg)</span> <span style="margin-left: 20px;">39 Kontingent</span>								
						40 Summarische Anmeldung/Vorpapier								
						41 Besondere Maßeinheit								
44 Besondere Vermerke / Vorgelegte Unterlagen / Bescheinigungen und Genehmigungen					Code B. V. <span style="margin-left: 20px;">46 Statistischer Wert</span>									
31 Packstücke und Warenbezeichnung					Zeichen und Nummern - Container Nr. - Anzahl und Art				32 Positionen Nr.	33 Warennummer				
						34 Urspr. land Code <span style="margin-left: 20px;">35 Rohmasse (kg)</span>								
						37 VERFAHREN <span style="margin-left: 20px;">38 Eigenmasse (kg)</span> <span style="margin-left: 20px;">39 Kontingent</span>								
						40 Summarische Anmeldung/Vorpapier								
						41 Besondere Maßeinheit								
44 Besondere Vermerke / Vorgelegte Unterlagen / Bescheinigungen und Genehmigungen					Code B. V. <span style="margin-left: 20px;">46 Statistischer Wert</span>									
31 Packstücke und Warenbezeichnung					Zeichen und Nummern - Container Nr. - Anzahl und Art				32 Positionen Nr.	33 Warennummer				
						34 Urspr. land Code <span style="margin-left: 20px;">35 Rohmasse (kg)</span>								
						37 VERFAHREN <span style="margin-left: 20px;">38 Eigenmasse (kg)</span> <span style="margin-left: 20px;">39 Kontingent</span>								
						40 Summarische Anmeldung/Vorpapier								
						41 Besondere Maßeinheit								
44 Besondere Vermerke / Vorgelegte Unterlagen / Bescheinigungen und Genehmigungen					Code B. V. <span style="margin-left: 20px;">46 Statistischer Wert</span>									
47 Abgabenberechnung														
Art Bemessungsgrundlage Satz Betrag ZA					Art Bemessungsgrundlage Satz Betrag ZA									
Summe erste Position					Summe zweite Position									
Art Bemessungsgrundlage Satz Betrag ZA					Art Betrag ZA					← ZUSAMMENFASSUNG				
										<div style="border: 2px solid black; display: inline-block; width: 30px; height: 30px; line-height: 30px; font-size: 24px; font-weight: bold;">2</div> <div style="display: inline-block; vertical-align: middle; margin-left: 10px;"> <b>Exemplar für die Statistik - Versendungs-/Ausfuhrland</b> </div>				
										Summe dritte Position				
										C ABGANGSSTELLE				



EUROPÄISCHE UNION					1 ANMELDUNG		A VERSENDUNGS-AUSFUHRZOLLSTELLE				
2 Versender/Ausführer Nr. <span style="border: 1px solid black; display: inline-block; width: 20px; height: 15px; vertical-align: middle;"></span>					C		BIS				
					3 Vordrucke		3				
31 Packstücke und Warenbezeichnung	Zeichen und Nummern - Container Nr. - Anzahl und Art				32 Positionen Nr.	33 Warennummer					
						34 Urspr./Land Code					
						35 Rohmasse (kg)					
						36 VERFAHREN					
										37 Eigenmasse (kg)	
38 Kontingent											
40 Summatische Anmeldung/Vorpapier											
41 Besondere Maßeinheit											
				Code B. V.							
				46 Statistischer Wert							
44 Besondere Vermerke / Vorgelegte Unterlagen / Bescheinigungen und Genehmigungen											
31 Packstücke und Warenbezeichnung	Zeichen und Nummern - Container Nr. - Anzahl und Art				32 Positionen Nr.	33 Warennummer					
						34 Urspr./Land Code					
						35 Rohmasse (kg)					
						36 VERFAHREN					
										37 Eigenmasse (kg)	
38 Kontingent											
40 Summatische Anmeldung/Vorpapier											
41 Besondere Maßeinheit											
				Code B. V.							
				46 Statistischer Wert							
44 Besondere Vermerke / Vorgelegte Unterlagen / Bescheinigungen und Genehmigungen											
31 Packstücke und Warenbezeichnung	Zeichen und Nummern - Container Nr. - Anzahl und Art				32 Positionen Nr.	33 Warennummer					
						34 Urspr./Land Code					
						35 Rohmasse (kg)					
						36 VERFAHREN					
										37 Eigenmasse (kg)	
38 Kontingent											
40 Summatische Anmeldung/Vorpapier											
41 Besondere Maßeinheit											
				Code B. V.							
				46 Statistischer Wert							
44 Besondere Vermerke / Vorgelegte Unterlagen / Bescheinigungen und Genehmigungen											
47 Abgabenberechnung	Art Bemessungsgrundlage Satz Betrag ZA				ZA	Art Bemessungsgrundlage Satz Betrag ZA					
									Summe erste Position		
									Summe zweite Position		
									Art Bemessungsgrundlage Satz Betrag ZA		
							Summe dritte Position				
							G.S.				
				← ZUSAMMENFASSUNG							
				3							
				Exemplar für den Versender/Ausführer							
				C ABGANGSSTELLE							






EUROPÄISCHE UNION		1 ANMELDUNG		A VERSENDUNGS-AUSFUHRZOLLSTELLE	
2 Versender/Ausführer Nr.		C	BIS		
		3 Vordrucke	4		
31 Packstücke und Warenbezeichnung	Zeichen und Nummern - Container Nr. - Anzahl und Art	32 Positionen Nr.	33 Warennummer	35 Rohmasse (kg)	36 Eigenmasse (kg)
		40 Summarische Anmeldung/Vorpaper			
44 Besondere Vermerke / Vorgelegte Unterlagen / Bescheinigungen und Genehmigungen			Code B. V.		
31 Packstücke und Warenbezeichnung	Zeichen und Nummern - Container Nr. - Anzahl und Art	32 Positionen Nr.	33 Warennummer	35 Rohmasse (kg)	36 Eigenmasse (kg)
		40 Summarische Anmeldung/Vorpaper			
44 Besondere Vermerke / Vorgelegte Unterlagen / Bescheinigungen und Genehmigungen			Code B. V.		
31 Packstücke und Warenbezeichnung	Zeichen und Nummern - Container Nr. - Anzahl und Art	32 Positionen Nr.	33 Warennummer	35 Rohmasse (kg)	36 Eigenmasse (kg)
		40 Summarische Anmeldung/Vorpaper			
44 Besondere Vermerke / Vorgelegte Unterlagen / Bescheinigungen und Genehmigungen			Code B. V.		

4

Exemplar für die Bestimmungsstelle

C ABGANGSSTELLE




EUROPÄISCHE UNION		1 ANMELDUNG		A VERSENDUNGS-AUSFUHRZOLLSTELLE	
<div style="display: flex; justify-content: space-between;"> <span>2 Versender/Ausführer</span> <span>Nr.</span> </div> <div style="border: 1px solid black; width: 20px; height: 20px; margin-top: 5px;"></div>		C	BIS		
		3 Vordrucke	5		
31 Packstücke und Warenbezeichnung	<div style="display: flex; justify-content: space-between;"> <span>Zeichen und Nummern - Container Nr. - Anzahl und Art</span> </div>	32 Positionen	33 Warennummer	<div style="display: flex; justify-content: space-between;"> <span>35 Rohmasse (kg)</span> </div> <div style="display: flex; justify-content: space-between;"> <span>38 Eigenmasse (kg)</span> </div> <div style="border: 1px solid black; padding: 2px; margin-top: 5px;">40 Summarische Anmeldung/Vorpaper</div>	
44 Besondere Vermerke / Vorgelegte Unterlagen / Bescheinigungen und Genehmigungen	<div style="display: flex; justify-content: space-between;"> <span>Code B. V.</span> </div>				
31 Packstücke und Warenbezeichnung	<div style="display: flex; justify-content: space-between;"> <span>Zeichen und Nummern - Container Nr. - Anzahl und Art</span> </div>	32 Positionen	33 Warennummer	<div style="display: flex; justify-content: space-between;"> <span>35 Rohmasse (kg)</span> </div> <div style="display: flex; justify-content: space-between;"> <span>38 Eigenmasse (kg)</span> </div> <div style="border: 1px solid black; padding: 2px; margin-top: 5px;">40 Summarische Anmeldung/Vorpaper</div>	
44 Besondere Vermerke / Vorgelegte Unterlagen / Bescheinigungen und Genehmigungen	<div style="display: flex; justify-content: space-between;"> <span>Code B. V.</span> </div>				
31 Packstücke und Warenbezeichnung	<div style="display: flex; justify-content: space-between;"> <span>Zeichen und Nummern - Container Nr. - Anzahl und Art</span> </div>	32 Positionen	33 Warennummer	<div style="display: flex; justify-content: space-between;"> <span>35 Rohmasse (kg)</span> </div> <div style="display: flex; justify-content: space-between;"> <span>38 Eigenmasse (kg)</span> </div> <div style="border: 1px solid black; padding: 2px; margin-top: 5px;">40 Summarische Anmeldung/Vorpaper</div>	
44 Besondere Vermerke / Vorgelegte Unterlagen / Bescheinigungen und Genehmigungen	<div style="display: flex; justify-content: space-between;"> <span>Code B. V.</span> </div>				


5

**Rücschein - Gemeinschaftliches  
Versandverfahren**


C ABGANGSSTELLE



EUROPÄISCHE UNION				1 ANMELDUNG		A BESTIMMUNGSSTELLE	
<div style="display: flex; justify-content: space-between;"> <span>3 Empfänger</span> <span>Nr.</span> </div> <div style="border: 1px solid black; width: 20px; height: 20px; margin-top: 5px;"></div>				<div style="display: flex; justify-content: space-around;"> <span>C</span> <span>BIS</span> </div> <div style="border: 2px solid black; width: 30px; height: 30px; margin: 5px auto; text-align: center; line-height: 30px;">6</div>			
31 Packstücke und Warenbezeichnung	Zeichen und Nummern - Container Nr. - Anzahl und Art	32 Positionen	33 Warennummer	34 Urspr. land Code	35 Rohmasse (kg)	36 Präferenz	
		Nr.		a) b)			
				37 VERFAHREN	38 Eigenmasse (kg)	39 Kontingent	
			40 Summarische Anmeldung/Vorpapier				
			41 Besondere Maßeinheit	42 Artikelpreis	43 B. M. Code		
44 Besondere Vermerke / Vorgelegte Unterlagen / Bescheinigungen und Genehmigungen			Code B. V.		45 Berechtigung		
			46 Statistischer Wert				
31 Packstücke und Warenbezeichnung	Zeichen und Nummern - Container Nr. - Anzahl und Art	32 Positionen	33 Warennummer	34 Urspr. land Code	35 Rohmasse (kg)	36 Präferenz	
		Nr.		a) b)			
				37 VERFAHREN	38 Eigenmasse (kg)	39 Kontingent	
			40 Summarische Anmeldung/Vorpapier				
			41 Besondere Maßeinheit	42 Artikelpreis	43 B. M. Code		
			Code B. V.		45 Berechtigung		
			46 Statistischer Wert				
44 Besondere Vermerke / Vorgelegte Unterlagen / Bescheinigungen und Genehmigungen			Code B. V.		45 Berechtigung		
			46 Statistischer Wert				
47 Abgabenberechnung	Art	Bemessungsgrundlage	Satz	Betrag	ZA	Art	
						Bemessungsgrundlage	
						Satz	
						Betrag	
						ZA	
	Summe erste Position					Summe zweite Position	
	Art	Bemessungsgrundlage	Satz	Betrag	ZA	← ZUSAMMENFASSUNG	
						6 Exemplar für das Bestimmungsland	
						C ABGANGSSTELLE	
	Summe dritte Position					B.S.	



EUROPÄISCHE UNION					1 ANMELDUNG		A BESTIMMUNGSSTELLE			
3 Empfänger: <input type="checkbox"/> Nr.:					C		BIS			
					3 Vordrucke		7			
31 Packstücke und Warenbezeichnung	Zeichen und Nummern - Container Nr. - Anzahl und Art				32 Positionen	33 Warennummer				
					Nr.	34 Urspr. land Code	35 Rohmasse (kg)	36 Präferenz		
						a) b)				
						37 VERFAHREN	38 Eigenmasse (kg)	39 Kontingent		
					40 Summarische Anmeldung/Vorpapier					
					41 Besondere Maßeinheit	42 Artikelpreis	43 B. M. Code			
44 Besondere Vermerke / Vorgelegte Unterlagen / Bescheinigungen und Genehmigungen					Code B. V. 45 Berechtigung					
					46 Statistischer Wert					
31 Packstücke und Warenbezeichnung	Zeichen und Nummern - Container Nr. - Anzahl und Art				32 Positionen	33 Warennummer				
					Nr.	34 Urspr. land Code	35 Rohmasse (kg)	36 Präferenz		
						a) b)				
						37 VERFAHREN	38 Eigenmasse (kg)	39 Kontingent		
					40 Summarische Anmeldung/Vorpapier					
					41 Besondere Maßeinheit	42 Artikelpreis	43 B. M. Code			
44 Besondere Vermerke / Vorgelegte Unterlagen / Bescheinigungen und Genehmigungen					Code B. V. 45 Berechtigung					
					46 Statistischer Wert					
31 Packstücke und Warenbezeichnung	Zeichen und Nummern - Container Nr. - Anzahl und Art				32 Positionen	33 Warennummer				
					Nr.	34 Urspr. land Code	35 Rohmasse (kg)	36 Präferenz		
						a) b)				
						37 VERFAHREN	38 Eigenmasse (kg)	39 Kontingent		
					40 Summarische Anmeldung/Vorpapier					
					41 Besondere Maßeinheit	42 Artikelpreis	43 B. M. Code			
44 Besondere Vermerke / Vorgelegte Unterlagen / Bescheinigungen und Genehmigungen					Code B. V. 45 Berechtigung					
					46 Statistischer Wert					
47 Abgabeberechnung	Art	Bemessungsgrundlage	Satz	Betrag	ZA	Art	Bemessungsgrundlage	Satz	Betrag	ZA
	Summe erste Position:					Summe zweite Position:				
	Art	Bemessungsgrundlage	Satz	Betrag	ZA	Art	Betrag	ZA	ZUSAMMENFASSUNG	
									7 Exemplar für die Statistik - Bestimmungsland	
	Summe dritte Position:					C ABGANGSSTELLE				






<b>EUROPÄISCHE UNION</b>				<b>1 ANMELDUNG</b>		A. BESTIMMUNGSSTELLE	
1 Empfänger <input type="checkbox"/>				C      BIS <b>8</b>			
31 Packstücke und Warenbezeichnung	Zeichen und Nummern - Container Nr. - Anzahl und Art	32 Positionen Nr.	33 Warennummer	34 Urspr. land Code	35 Rohmasse (kg)	36 Präferenz	
				a)      b)	37 VERFAHREN	38 Eigenmasse (kg)	
						39 Kontingent	
			40 Summatische Anmeldung-Vorpapier				
			41 Besondere Maßeinheit		42 Artikelpreis	43 B. M. Code	
					Code B. V.	45 Berichtigung	
			46 Statistischer Wert				
31 Packstücke und Warenbezeichnung	Zeichen und Nummern - Container Nr. - Anzahl und Art	32 Positionen Nr.	33 Warennummer	34 Urspr. land Code	35 Rohmasse (kg)	36 Präferenz	
				a)      b)	37 VERFAHREN	38 Eigenmasse (kg)	
						39 Kontingent	
			40 Summatische Anmeldung-Vorpapier				
			41 Besondere Maßeinheit		42 Artikelpreis	43 B. M. Code	
					Code B. V.	45 Berichtigung	
			46 Statistischer Wert				
31 Packstücke und Warenbezeichnung	Zeichen und Nummern - Container Nr. - Anzahl und Art	32 Positionen Nr.	33 Warennummer	34 Urspr. land Code	35 Rohmasse (kg)	36 Präferenz	
				a)      b)	37 VERFAHREN	38 Eigenmasse (kg)	
						39 Kontingent	
			40 Summatische Anmeldung-Vorpapier				
			41 Besondere Maßeinheit		42 Artikelpreis	43 B. M. Code	
					Code B. V.	45 Berichtigung	
			46 Statistischer Wert				
47 Abgabeberechnung							
Art	Bemessungsgrundlage	Satz	Betrag	ZA	Art	Bemessungsgrundlage	
Summe erste Position:					Summe zweite Position:		
Art	Bemessungsgrundlage	Satz	Betrag	ZA	Art	Betrag	
Summe dritte Position:				G.B.			

**8**

 Exemplar für den Empfänger


C. ABGABESTELLE




*Die technischen Vorgaben zu den Vordrucken und zwar insbesondere in Bezug auf Format und Farbe sind in Anlage C1 Titel 1 Abschnitt A enthalten.*

# **Anlage B4 Muster - Einheitspapier - Ergnzungsvordruck als Ausdruck bei EDV-gesttzter Bearbeitung der Anmeldungen in Form von zwei aufeinanderfolgenden Stzen zu je vier Exemplaren**


EUROPISCHE UNION				1 ANMELDUNG		A VERSENDUNGS-AUSFUHR-BESTIMMUNGSSTELLE	
2 Versender/Ausfuhrer: B Empfnger: Nr.				C		BIS	
31 Packstcke und Warenbezeichnung				3 Vordrucke		1 6	
Zeichen und Nummern - Container Nr. - Anzahl und Art				32 Positionen		33 Warennummer	
				34 Urspr. land Code		35 Rohmasse (kg)	
				37 VERFAHREN		38 Eigenmasse (kg)	
				40 Summarische Anmeldung-Vordruck			
				41 Besondere Maeinheit		42 Artikelpreis	
				43 B. M.		Code	
44 Besondere Vermerke / Vorgelegte Unterlagen / Bescheinigungen und Genehmigungen				Code B. V.		45 Berichtigung	
				46 Statistischer Wert			
31 Packstcke und Warenbezeichnung				32 Positionen		33 Warennummer	
Zeichen und Nummern - Container Nr. - Anzahl und Art				34 Urspr. land Code		35 Rohmasse (kg)	
				37 VERFAHREN		38 Eigenmasse (kg)	
				40 Summarische Anmeldung-Vordruck			
				41 Besondere Maeinheit		42 Artikelpreis	
				43 B. M.		Code	
44 Besondere Vermerke / Vorgelegte Unterlagen / Bescheinigungen und Genehmigungen				Code B. V.		45 Berichtigung	
				46 Statistischer Wert			
31 Packstcke und Warenbezeichnung				32 Positionen		33 Warennummer	
Zeichen und Nummern - Container Nr. - Anzahl und Art				34 Urspr. land Code		35 Rohmasse (kg)	
				37 VERFAHREN		38 Eigenmasse (kg)	
				40 Summarische Anmeldung-Vordruck			
				41 Besondere Maeinheit		42 Artikelpreis	
				43 B. M.		Code	
44 Besondere Vermerke / Vorgelegte Unterlagen / Bescheinigungen und Genehmigungen				Code B. V.		45 Berichtigung	
				46 Statistischer Wert			
47 Abgabeberechnung				Art		Bemessungsgrundlage	
				Satz		Betrag	
				ZA		Art	
				Bemessungsgrundlage		Satz	
				Betrag		ZA	
Summe erste Position:				Summe zweite Position:			
Art				Bemessungsgrundlage		Satz	
				Betrag		ZA	
Summe dritte Position:				G. S.			
						ZUSAMMENFASSUNG	
				1		Exemplar fr das Versendungs-/Ausfuhrland	
				6		Exemplar fr das Bestimmungsland	
						C ABGANGSSTELLE	



EUROPÄISCHE UNION					1 ANMELDUNG		A VERSENDUNGS-AUSFUHR-BESTIMMUNGSSTELLE			
2 Versender/Ausfuhrer & Empfänger Nr. <input type="text"/>					3 Vordrucke C		BIS			
					2		7			
31 Packstücke und Warenbezeichnung	Zeichen und Nummern - Container Nr. - Anzahl und Art				32 Positionen Nr.	33 Warennummer				
						34 Urspr. land Code	35 Rohmasse (kg)	36 Präferenz		
						a) 37 VERFAHREN	b) 38 Eigenmasse (kg)	39 Kontingent		
					40 Summarische Anmeldung/Vorpapier					
					41 Besondere Maßeinheit		42 Artikelpreis	43 B. M. Code		
44 Besondere Vermerke / Vorgelegte Unterlagen / Bescheinigungen und Genehmigungen							Code B. V.	45 Berichtigung		
							46 Statistischer Wert			
31 Packstücke und Warenbezeichnung	Zeichen und Nummern - Container Nr. - Anzahl und Art				32 Positionen Nr.	33 Warennummer				
						34 Urspr. land Code	35 Rohmasse (kg)	36 Präferenz		
						a) 37 VERFAHREN	b) 38 Eigenmasse (kg)	39 Kontingent		
					40 Summarische Anmeldung/Vorpapier					
					41 Besondere Maßeinheit		42 Artikelpreis	43 B. M. Code		
44 Besondere Vermerke / Vorgelegte Unterlagen / Bescheinigungen und Genehmigungen							Code B. V.	45 Berichtigung		
							46 Statistischer Wert			
31 Packstücke und Warenbezeichnung	Zeichen und Nummern - Container Nr. - Anzahl und Art				32 Positionen Nr.	33 Warennummer				
						34 Urspr. land Code	35 Rohmasse (kg)	36 Präferenz		
						a) 37 VERFAHREN	b) 38 Eigenmasse (kg)	39 Kontingent		
					40 Summarische Anmeldung/Vorpapier					
					41 Besondere Maßeinheit		42 Artikelpreis	43 B. M. Code		
44 Besondere Vermerke / Vorgelegte Unterlagen / Bescheinigungen und Genehmigungen							Code B. V.	45 Berichtigung		
							46 Statistischer Wert			
47 Abgabeberechnung	Art	Bemessungsgrundlage	Satz	Betrag	ZA	Art	Bemessungsgrundlage	Satz	Betrag	ZA
	Summe erste Position:					Summe zweite Position:				
	Art	Bemessungsgrundlage	Satz	Betrag	ZA	Art	Betrag	ZA	← ZUSAMMENFASSUNG	
									2 Exemplar für die Statistik - Versendungs-/Ausfuhrland	
									7 Exemplar für die Statistik - Bestimmungsland	
	Summe dritte Position:					G.S.				
						C ABGANGSSTELLE				



<b>EUROPÄISCHE UNION</b> 2 Versender/Ausführer 8 Empfänger Nr. <span style="border: 1px solid black; padding: 2px;"> </span>				<b>1 ANMELDUNG</b> C <span style="border: 1px solid black; padding: 2px;"> </span> BIS <span style="border: 1px solid black; padding: 2px;"> </span> 3 Vordrucke <span style="border: 1px solid black; padding: 2px;">3</span> <span style="border: 1px solid black; padding: 2px;">8</span>		A VERSENDUNGS-AUSFUHR-BESTIMMUNGSTELLE		
31 Packstücke und Warenbezeichnung	Zeichen und Nummern - Container Nr. - Anzahl und Art			32 Positionen Nr. <span style="border: 1px solid black; padding: 2px;"> </span>	33 Warennummer			
				34 Urspr. land Code a) <span style="border: 1px solid black; padding: 2px;"> </span> b) <span style="border: 1px solid black; padding: 2px;"> </span>	35 Rohmasse (kg)		36 Präferenz	
				37 VERFAHREN		38 Eigenmasse (kg)	39 Kontingent	
	40 Summarische Anmeldung/Vorpapier							
				41 Besondere Maßeinheit		42 Anteilpreis	43 B. M. Code	
				Code B. V.		45 Berichtigung		
46 Statistischer Wert								
44 Besondere Vermerke / Vorgelegte Unterlagen / Bescheinigungen und Genehmigungen				32 Positionen Nr. <span style="border: 1px solid black; padding: 2px;"> </span>	33 Warennummer			
				34 Urspr. land Code a) <span style="border: 1px solid black; padding: 2px;"> </span> b) <span style="border: 1px solid black; padding: 2px;"> </span>	35 Rohmasse (kg)		36 Präferenz	
				37 VERFAHREN		38 Eigenmasse (kg)	39 Kontingent	
	40 Summarische Anmeldung/Vorpapier							
				41 Besondere Maßeinheit		42 Anteilpreis	43 B. M. Code	
				Code B. V.		45 Berichtigung		
46 Statistischer Wert								
31 Packstücke und Warenbezeichnung	Zeichen und Nummern - Container Nr. - Anzahl und Art			32 Positionen Nr. <span style="border: 1px solid black; padding: 2px;"> </span>	33 Warennummer			
				34 Urspr. land Code a) <span style="border: 1px solid black; padding: 2px;"> </span> b) <span style="border: 1px solid black; padding: 2px;"> </span>	35 Rohmasse (kg)		36 Präferenz	
				37 VERFAHREN		38 Eigenmasse (kg)	39 Kontingent	
	40 Summarische Anmeldung/Vorpapier							
				41 Besondere Maßeinheit		42 Anteilpreis	43 B. M. Code	
				Code B. V.		45 Berichtigung		
46 Statistischer Wert								
44 Besondere Vermerke / Vorgelegte Unterlagen / Bescheinigungen und Genehmigungen				32 Positionen Nr. <span style="border: 1px solid black; padding: 2px;"> </span>	33 Warennummer			
				34 Urspr. land Code a) <span style="border: 1px solid black; padding: 2px;"> </span> b) <span style="border: 1px solid black; padding: 2px;"> </span>	35 Rohmasse (kg)		36 Präferenz	
				37 VERFAHREN		38 Eigenmasse (kg)	39 Kontingent	
	40 Summarische Anmeldung/Vorpapier							
				41 Besondere Maßeinheit		42 Anteilpreis	43 B. M. Code	
				Code B. V.		45 Berichtigung		
46 Statistischer Wert								
47 Abgabeberechnung	Art    Bemessungsgrundlage    Satz    Betrag    ZA				Art    Bemessungsgrundlage    Satz    Betrag    ZA			
	Summe erste Position:				Summe zweite Position:			
	Art    Bemessungsgrundlage    Satz    Betrag    ZA				Art    Betrag    ZA			
Summe dritte Position:				G.S.:				
					<b>ZUSAMMENFASSUNG</b> <div style="display: flex; justify-content: space-around; align-items: center;"> <div style="border: 2px solid black; padding: 5px; text-align: center;">3</div> <div>Exemplar für den Versender/Ausführer</div> </div> <div style="display: flex; justify-content: space-around; align-items: center;"> <div style="border: 2px solid black; padding: 5px; text-align: center;">8</div> <div>Exemplar für den Empfänger</div> </div>			
					C ABGANGSSTELLE			






EUROPÄISCHE UNION		1 ANMELDUNG		A VERSENDUNGS-AUSFUHRZOLLSTELLE	
2 Versender/Ausführer Nr.		C	BIS		
		3 Vordrucke	4 5		
31 Packstücke und Warenbezeichnung	Zeichen und Nummern - Container Nr. - Anzahl und Art	32 Positions Nr.	33 Warennummer	35 Rohmasse (kg)	38 Eigenmasse (kg)
		40 Summarische Anmeldung/Vorpaper			
44 Besondere Vermerke / Vorgelegte Unterlagen / Bescheinigungen und Genehmigungen			Code B. V.		
31 Packstücke und Warenbezeichnung	Zeichen und Nummern - Container Nr. - Anzahl und Art	32 Positions Nr.	33 Warennummer	35 Rohmasse (kg)	38 Eigenmasse (kg)
		40 Summarische Anmeldung/Vorpaper			
44 Besondere Vermerke / Vorgelegte Unterlagen / Bescheinigungen und Genehmigungen			Code B. V.		
31 Packstücke und Warenbezeichnung	Zeichen und Nummern - Container Nr. - Anzahl und Art	32 Positions Nr.	33 Warennummer	35 Rohmasse (kg)	38 Eigenmasse (kg)
		40 Summarische Anmeldung/Vorpaper			
44 Besondere Vermerke / Vorgelegte Unterlagen / Bescheinigungen und Genehmigungen			Code B. V.		

4	Exemplar für die Bestimmungsstelle
5	Rückschein - Gemeinschaftliches Versandverfahren

C. ABGANGSSTELLE



*Die technischen Vorgaben zu den Vordrucken und zwar insbesondere in Bezug auf Format und Farbe sind in Anlage C1 Titel 1 Abschnitt A enthalten.*

## Anlage B5 Angabe der Exemplare gemäß den Anlagen B1 und B3 auf denen die Eintragungen in Durchschrift erscheinen müssen

(einschließlich Exemplar Nr. 1)

Nummer des Feldes	Nummer der Exemplare	Nummer des Feldes	Nummer der Exemplare
I. Felder für die Beteiligten			
1	1 bis 8 ausgenommen mittleres Unterfeld:	27	1 bis 5 <sup>1)</sup>
	1 bis 3	28	1 bis 3
2	1 bis 5 <sup>1)</sup>	29	1 bis 3
3	1 bis 8	30	1 bis 3
4	1 bis 8	31	1 bis 8
5	1 bis 8	32	1 bis 8
6	1 bis 8	33	erstes Unterfeld links: 1 bis 8
7	1 bis 3		weitere Unterfelder: 1 bis 3
8	1 bis 5 <sup>1)</sup>	34a	1 bis 3
9	1 bis 3	34b	1 bis 3
10	1 bis 3	35	1 bis 8
11	1 bis 3	36	—
12	—	37	1 bis 3
13	1 bis 3	38	1 bis 8
14	1 bis 4	39	1 bis 3
15	1 bis 8	40	1 bis 5 <sup>1)</sup>
15a	1 bis 3	41	1 bis 3
15b	1 bis 3	42	—
16	1, 2, 3, 6, 7 und 8	43	—
17	1 bis 8	44	1 bis 5 <sup>1)</sup>
17a	1 bis 3	45	—
17b	1 bis 3	46	1 bis 3
18	1 bis 5 <sup>1)</sup>	47	1 bis 3
19	1 bis 5 <sup>1)</sup>	48	1 bis 3

20	1 bis 3	49	1 bis 3
21	1 bis 5 <sup>1)</sup>	50	1 bis 8
22	1 bis 3	51	1 bis 8
23	1 bis 3	52	1 bis 8
24	1 bis 3	53	1 bis 8
25	1 bis 5 <sup>1)</sup>	54	1 bis 4
26	1 bis 3	55	—
		56	—
II. Felder für die Behörden			
A	1 bis 4 <sup>2)</sup>	C	1 bis 8 <sup>2)</sup>
B	1 bis 3	D	1 bis 4

<sup>1)</sup> Von den Beteiligten darf in keinem Fall verlangt werden, dass sie diese Felder für die Zwecke des Unionsversandverfahrens auf dem Exemplar Nr. 5 ausfüllen.

<sup>2)</sup> Dem Versandungsmitgliedstaat freigestellt.

## Anlage B6 Angabe der Exemplare gemäß den Anlagen B2 und B4 auf denen die Eintragungen in Durchschrift erscheinen müssen

(einschließlich Exemplar Nr. 1/6)

Nummer des Feldes	Nummer der Exemplare	Nummer des Feldes	Nummer der Exemplare
I. Felder für die Beteiligten			
1	1 bis 4 ausgenommen mittleres Unterfeld:	27	1 bis 4
	1 bis 3	28	1 bis 3
2	1 bis 4	29	1 bis 3
3	1 bis 4	30	1 bis 3
4	1 bis 4	31	1 bis 4
5	1 bis 4	32	1 bis 4
6	1 bis 4	33	erstes Unterfeld links: 1 bis 4
7	1 bis 3		weitere Unterfelder: 1 bis 3
8	1 bis 4	34a	1 bis 3
9	1 bis 3	34b	1 bis 3

10	1 bis 3	35	1 bis 4
11	1 bis 3	36	1 bis 3
12	1 bis 3	37	1 bis 3
13	1 bis 3	38	1 bis 4
14	1 bis 4	39	1 bis 3
15	1 bis 4	40	1 bis 4
15a	1 bis 3	41	1 bis 3
15b	1 bis 3	42	1 bis 3
16	1 bis 3	43	1 bis 3
17	1 bis 4	44	1 bis 4
17a	1 bis 3	45	1 bis 3
17b	1 bis 3	46	1 bis 3
18	1 bis 4	47	1 bis 3
19	1 bis 4	48	1 bis 3
20	1 bis 3	49	1 bis 3
21	1 bis 4	50	1 bis 4
22	1 bis 3	51	1 bis 4
23	1 bis 3	52	1 bis 4
24	1 bis 3	53	1 bis 4
25	1 bis 4	54	1 bis 4
26	1 bis 3	55	—
		56	—
II. Felder für die Behörden			
A	1 bis 4 <sup>1)</sup>	C	1 bis 4
B	1 bis 3	D/J	1 bis 4

<sup>1)</sup> Dem Versandungsmitgliedstaat freigestellt.

# Anlage C1 Merkblatt zum Einheitspapier

## Titel I Allgemeine Bemerkungen

1. Die Zollverwaltung eines jeden Mitgliedstaats erstellt für den zollrechtlich freien Verkehr, auch im Rahmen der Endverwendung, oder zum steuerrechtlich freien Verkehr als Ergänzung das Merkblatt soweit erforderlich. (\*)

(\*) *Redaktionelle Anmerkung: Dieser Absatz wurde im Rahmen einer Korrektur am 1. Juli 2020 richtiggestellt.*

2. Die Bestimmungen dieses Titels stehen dem Drucken von papiergestützten Zollanmeldungen und Unterlagen zum Nachweis des zollrechtlichen Status von Unionswaren, die nicht im internen Unionsversandverfahren befördert werden, mittels öffentlicher oder privater Datenverarbeitungsanlagen, formlos auf Papier, unter den von den Mitgliedstaaten festgelegten Bedingungen, nicht entgegen.

### A. Allgemeine Darstellung

1. Die papiergestützten Zollanmeldungen sind auf Durchschreibepapier mit einem Quadratmetergewicht von mindestens 40 g zu drucken. Das Papier muss möglichst undurchsichtig sein, damit die Eintragungen auf der einen Seite die Lesbarkeit der Eintragungen auf der anderen nicht beeinträchtigen; es muss so fest sein, dass es bei normalem Gebrauch weder einreißt noch knittert.
2. Für alle Exemplare ist weißes Papier zu verwenden. Auf den Exemplaren für das Unionsversandverfahren (1, 4 und 5) haben jedoch die Felder 1 (erstes und drittes Unterfeld), 2, 3, 4, 5, 6, 8, 15, 17, 18, 19, 21, 25, 27, 31, 32, 33 (erstes Unterfeld links), 35, 38, 40, 44, 50, 51, 52, 53, 55 und 56 einen grünen Grund.

Die Vordrucke sind mit grüner Tinte zu drucken.

3. Die Abmessungen der Felder beruhen horizontal auf einem Zehntel Zoll und vertikal auf einem Sechstel Zoll. Die Abmessungen der Unterfelder beruhen horizontal auf einem Zehntel Zoll.
4. Die einzelnen Exemplare sind wie folgt auf den Vordrucken nach den Mustern in den Anlagen B1 und B3 farblich zu kennzeichnen:
  - die Exemplare 1, 2, 3 und 5 weisen am rechten Rand einen durchgehenden roten, grünen, gelben bzw. blauen Streifen auf;
  - die Exemplare 4, 6, 7 und 8 weisen am rechten Rand einen unterbrochenen blauen, roten, grünen bzw. gelben Streifen auf.

Auf den Vordrucken gemäß den Mustern in den Anlagen B2 und B4 weisen die Exemplare 1/6, 2/7, 3/8 und 4/5 am rechten Rand einen durchgehenden und rechts davon einen unterbrochenen roten, grünen, gelben bzw. blauen Streifen auf.

Die Streifen sind ungefähr 3 mm breit. Der unterbrochene Streifen besteht aus einer Folge von 3 mm langen Quadraten und 3 mm Zwischenraum.

Die Exemplare, auf denen die Daten der in den Anlagen B1 und B3 genannten Vordrucke in Durchschrift erscheinen müssen, sind in Anlage B5 genannt. Die Exemplare, auf denen die Daten der in den Anlagen B2 und B4 genannten Vordrucke in Durchschrift erscheinen müssen, sind in Anlage B6 genannt.

5. Die Vordrucke haben das Format 210 × 297 mm, wobei in der Länge Abweichungen von minus 5 bis plus 8 mm zugelassen sind.
6. Die Zollbehörden der Mitgliedstaaten können vorsehen, dass die Vordrucke den Namen und die Anschrift oder das Kennzeichen der Druckerei enthalten müssen. Darüber hinaus können sie den Druck der Vordrucke von einer vorherigen technischen Zulassung abhängig machen.
7. Die Vordrucke und die Ergänzungsvordrucke sind zu verwenden,
  - a) wenn in einer Unionsregelung auf eine Anmeldung zur Überführung in ein Zollverfahren oder zur Wiederausfuhr Bezug genommen wird;
  - b) gegebenenfalls während der in einer Beitrittsakte vorgesehenen Übergangszeit im Handel zwischen der Union in ihrer Zusammensetzung vor dem Beitritt und den neuen Mitgliedstaaten sowie zwischen diesen Staaten mit Waren, für die die Zölle und Abgaben mit gleicher Wirkung noch nicht vollständig abgebaut sind oder die anderen in der Beitrittsakte vorgesehenen Maßnahmen unterworfen bleiben;
  - c) wenn eine Unionsvorschrift dies ausdrücklich vorsieht, insbesondere im Rahmen des Unionsversandverfahrens für die Versandanmeldung für Reisende und für das Ausfallverfahren.
8. Die in diesen Fällen verwendeten Vordrucke und Ergänzungsvordrucke bestehen aus den Exemplaren, die für die Erfüllung der Förmlichkeiten für ein oder mehrere Zollverfahren benötigt werden, wobei aus den folgenden acht Exemplaren auszuwählen ist:
  - Exemplar Nr. 1, das von den Behörden des Mitgliedstaats aufbewahrt wird, in dem die Ausfuhrförmlichkeiten (gegebenenfalls Versandungsförmlichkeiten) oder Förmlichkeiten des Unionsversandverfahrens erfüllt werden;

- Exemplar Nr. 2 das für die Statistik des Ausfuhrmitgliedstaats bestimmt ist. Dieses Exemplar kann auch im Warenverkehr zwischen Teilen des Zollgebiets der Union, in denen unterschiedliche Steuervorschriften gelten, für die Statistik des Versendungsmitgliedstaats verwendet werden;
- Exemplar Nr. 3, das nach Bescheinigung durch die Zollstelle dem Ausführer zurückgegeben wird;
- Exemplar Nr. 4, das von der Bestimmungszollstelle nach Abschluss eines Unionsversandverfahrens oder als Dokument zum Nachweis des zollrechtlichen Status von Unionswaren aufbewahrt wird;
- Exemplar Nr. 5, das als Rückschein für das Unionsversandverfahren verwendet wird;
- Exemplar Nr. 6, das von den Behörden des Mitgliedstaats aufbewahrt wird, in dem die Einfuhrförmlichkeiten erfüllt werden;
- Exemplar Nr. 7, das für die Statistik des Einfuhrmitgliedstaats bestimmt ist. Dieses Exemplar kann auch im Warenverkehr zwischen Teilen des Zollgebiets der Union, in denen unterschiedliche Steuervorschriften gelten, für die Statistik des Einfuhrmitgliedstaats verwendet werden;
- Exemplar Nr. 8, das dem Empfänger zurückgegeben wird.

Verschiedene Kombinationen von Exemplaren sind möglich, beispielsweise:

- Ausfuhrverfahren, passives Veredelungsverfahren oder Wiederausfuhr: Exemplare 1, 2 und 3;
  - Unionsversandverfahren: Exemplare 1, 4 und 5;
  - Zollverfahren bei der Einfuhr: Exemplare 6, 7 und 8.
9. In bestimmten Fällen muss darüber hinaus am Bestimmungsort der zollrechtliche Status von Unionswaren nachgewiesen werden. Dann ist das Exemplar Nr. 4 als Dokument T2L zu verwenden.
10. Es steht den Beteiligten mithin frei, Vordrucksätze nach ihrer Wahl drucken zu lassen, sofern diese mit dem amtlichen Muster übereinstimmen.

Ein Vordrucksatz ist so zu gestalten, dass in den Fällen, in denen eine in beiden Mitgliedstaaten gleichlautende Angabe einzutragen ist, diese unmittelbar vom Ausführer oder vom Inhaber des Verfahrens in das Exemplar Nr. 1 eingetragen wird und aufgrund einer chemischen Beschichtung des Papiers in Durchschrift auf sämtlichen anderen Exemplaren erscheint. Soll dagegen aus den verschiedensten Gründen (insbesondere



unterschiedliche Angaben je nach Verfahrensabschnitt) eine Angabe nicht von einem Mitgliedstaat zum anderen weitergegeben werden, so wird die Wiedergabe durch Desensibilisierung des Durchschreibepapiers auf die betreffenden Exemplare beschränkt.

Werden die Anmeldungen unter Einsatz eines Datenverarbeitungssystems zur Bearbeitung der Anmeldungen erstellt, so können aus vollständigen Vordrucksätzen entnommene Sätze verwendet werden, die aus Exemplaren mit jeweils doppelter Funktion bestehen: 1/6, 2/7, 3/8, 4/5.

Dabei ist auf jedem Satz die Nummerierung der entsprechenden Exemplare hervorzuheben, indem die Randnummerierung der nichtverwendeten Exemplare gestrichen wird.

Diese Vordrucksätze sind so gestaltet, dass die in den verschiedenen Exemplaren benötigten Angaben aufgrund der chemischen Beschichtung des Papiers in Durchschrift erscheinen.

11. Werden gemäß der Allgemeinen Bemerkung 2 die Anmeldungen zur Überführung in ein Zollverfahren oder zur Wiederausfuhr oder die Dokumente zum Nachweis des zollrechtlichen Status von Unionswaren die nicht im internen Unionsversandverfahren befördert werden, formlos auf Papier mittels privater oder öffentlicher Datenverarbeitungsanlagen erstellt, so müssen die betreffenden Anmeldungen oder Unterlagen allen Formvorschriften einschließlich der Vorschriften für die Rückseite der Vordrucke (im Falle der für das Unionsversandverfahren verwendeten Exemplare) genügen, die im Zollkodex der Union oder in dieser Verordnung vorgesehen sind; ausgenommen sind Vorschriften über:

- die Farbe des Drucks;
- die Verwendung von Schrägdrucken;
- das Aufdrucken eines Untergrunds bei den Feldern für das Unionsversandverfahren.

Der Abgangszollstelle braucht nur ein Exemplar der Versandanmeldung vorgelegt zu werden, wenn diese dort EDV-gestützt bearbeitet wird.

## **B. Verlangte Angaben**

Die Vordrucke enthalten jeweils sämtliche Felder, die dem oder den jeweiligen Zollverfahren entsprechend nur zum Teil auszufüllen sind.

Folgender Tabelle ist zu entnehmen, welche Felder unbeschadet der Anwendung vereinfachter Verfahren für die jeweiligen Zollverfahren auszufüllen sind. Der Status der in

dieser Tabelle festgelegten Felder wird durch die unter Titel II näher erläuterten spezifischen Vorschriften zu den einzelnen Feldern nicht berührt.

Es sei darauf hingewiesen, dass die Einteilung in die nachfolgenden Kategorien nicht der Tatsache vorgreift, dass bestimmte Angaben naturgemäß nur unter bestimmten Bedingungen von Bedeutung sind und folglich nur verlangt werden, wenn die Umstände es erfordern. So wird die besondere Maßeinheit in Feld 41 (Kategorie „A“) nur verlangt, wenn dies im TARIC vorgesehen ist.

Feld Nr.	A	B	C	D	E	F	G	H	I	J
1(1)	A	A	A	A	A			A	A	A
1(2)	A	A	A	A	A			A	A	A
1(3)						A	A			
2	B [1]	A	B	B	B	B	B	B	B	
2 (Nr.)	A	A	A	A	A	B	A	B	B	
3	A [2][3]	A [2][3]	A [2][3]	A [2][3]	A [2][3]	A [2][3]	A [2][3]	A [2][3]	A [2][3]	A [2][3]
4	B		B		B	A [4]	A	B	B	
5	A	A	A	A	A	A	A	A	A	A
6	B		B	B	B	B [4]		B	B	
7	C	C	C	C	C	A [5]		C	C	C
8	B	B	B	B	B	A [6]		B	B	B
8 (Nr.)	B	B	B	B	B	B		A	A	A
12								B	B	
14	B	B	B	B	B		B	B	B	B
14 (Nr.)	A	A	A	A	A		A	A	A	A
15						A [2]				
15a	B	B	B	B	B	A [5]		A	A	B
17						A [2]				
17a	A	A	A	B	A	A [5]		B	B	B
17b								B	B	B
18 (Kenn- zeichen)	B [1][7]		B [7]		B [7]	A [7][24]		B [7]	B [7]	
18						A				

(Staats- zugehörig- keit)						[8][24]				
19	A [9]	A [9]	A [9]	A [9]	A [9]	B [4]		A [9]	A [9]	A [9]
20	B [10]		B [10]		B [10]			B [10]	B [10]	
21 (Kenn- zeichen)	A [1]					B [8]				
21 (Staats- zugehörig- keit)	A [8]		A [8]		A [8]	A [8]		A [8]	A [8]	
22 (Wäh- rung)	B		B		B			A	A	
22 (Betrag)	B		B		B			C	C	
23	B [11]		B [11]		B [11]			B [11]	B [11]	
24	B		B		B			B	B	
25	A	B	A	B	A	B		A	A	B
26	A [12]	B [12]	A [12]	B [12]	A [12]	B [12]		A [13]	A [13]	B [13]
27						B				
29	B	B	B	B	B			B	B	B
30	B	B [1]	B	B	B	B [14]		B	B	B
31	A	A	A	A	A	A	A	A	A	A
32	A [3]	A [3]	A [3]	A [3]	A [3]	A [3]	A [3]	A [3]	A [3]	A [3]
33(1)	A	A	A		A	A [16]	A [17]	A	A	B
33(2)								A	A	B
33(3)	A	A						A	A	B
33(4)	A	A						A	A	B
33(5)	B	B	B	B	B			B	B	B
34a	C [1]	A	C	C	C			A	A	A
34b	B		B		B					
35	B	A	B	A	B	A	A	B	B	A
36								A	A [17]	
37(1)	A	A	A	A	A			A	A	A

37(2)	A	A	A	A	A			A	A	A
38	A	A	A	A	A	A [17]	A [17]	A [18]	A	A
39								B [19]	B	
40	A	A	A	A	A	A	A	A	A	A
41	A	A	A	A	A			A	A	A
42								A	A	
43								B	B	
44	A	A	A	A	A	A [4]	A	A	A	A
45								B	B	
46	A [25]	B [25]	A [25]	B [25]	A [25]			A [25]	A [25]	B [25]
47 (Art)	BC [20]		BC [20]		BC [20]			A [18] [21] [22]	A [18] [21] [22]	
47 (Bemessungsgrundlage)	B	B	B		B			A [18] [21] [22]	A [18] [21] [22]	B
47 (Satz)	BC [20]		BC [20]		BC [20]			BC [18] [20] [22]	BC [20]	
47 (Betrag)	BC [20]		BC [20]		BC [20]			BC [18] [20] [22]	BC [20]	
47 (insgesamt)	BC [20]		BC [20]		BC [20]			BC [18] [20] [22]	BC [20]	
47 (ZA)	B		B		B			B [18] [22]	B	
48	B		B		B			B	B	
49	B [23]	A	B [23]	A	B [23]			B [23]	B [23]	A
50	C		C		C	A				
51						A [4]				
52						A				
53						A				

54	A	A	A	A	A		A	A	A	A
55						A				
56						A				

*Legende:*

Spalten	Codes für Feld 37, erstes Unterfeld
A: Ausfuhr/Versendung	10, 11, 23
B: Zolllagerverfahren vor der Ausfuhr mit dem Ziel der Erlangung von Sondererstattungen bei der Ausfuhr oder Herstellungsverfahren unter zollamtlicher Überwachung und im Rahmen von Zollkontrollen vor der Ausfuhr und Zahlung von Ausfuhrerstattungen	76, 77
C: Wiederausfuhr im Anschluss an ein besonderes Verfahren mit Ausnahme des Zolllagerverfahren	31
D: Wiederausfuhr im Anschluss an ein Zolllagerverfahren	31
E: Passive Veredelung	21, 22
F: Versandverfahren	
G: Zollrechtlicher Status von Unionswaren	
H: Überlassung zum zollrechtlich freien Verkehr	01, 07, 40, 42, 43, 45, 48, 49, 61, 63, 68
I: Überführung von Waren in die aktive Veredelung oder die vorübergehende Verwendung	51, 53, 54
J: Überführung in ein Zolllagerverfahren	71, 78

*Symbole in den Feldern:*

- A: Obligatorisch: Diese Angaben werden in jedem Mitgliedstaat verlangt.
- B: Fakultativ für die Mitgliedstaaten: Es liegt im Ermessen der Mitgliedstaaten, ob sie diese Angaben verlangen oder nicht.
- C: Fakultativ für die Wirtschaftsbeteiligten: Diese Angaben können die Wirtschaftsbeteiligten von sich aus machen, sie dürfen von den Mitgliedstaaten jedoch nicht verlangt werden.

*Anmerkungen:*

- [1] Bei landwirtschaftlichen Erzeugnissen, für die Ausfuhrerstattungen gewährt werden, sind diese Angaben obligatorisch.
- [2] Angaben, die nur bei Verfahren verlangt werden, die nicht EDV-gestützt bearbeitet werden.
- [3] Bezieht sich die Anmeldung nur auf eine einzige Warenposition, so können die Mitgliedstaaten vorsehen, dass in diesem Feld nichts einzutragen ist, da die Ziffer „1“ bereits in Feld 5

anzugeben war.

- [4] Im NCTS ist dieses Feld gemäß den in Anlage C2 vorgesehenen Modalitäten obligatorisch.
- [5] Angaben, die nur bei EDV-gestützten Verfahren verlangt werden.
- [6] Die Benutzung dieses Feldes steht den Mitgliedstaaten frei, wenn der Empfänger weder in der Union noch in einem Land des gemeinsamen Versandverfahrens ansässig ist.
- [7] Nicht zu verwenden bei Postsendungen oder Beförderung durch festinstallierte Transporteinrichtungen.
- [8] Nicht zu verwenden bei Postsendungen, Beförderungen durch festinstallierte Transporteinrichtungen oder im Eisenbahnverkehr.
- [9] Diese Angabe ist erforderlich, wenn die Verfahren nicht EDV-gestützt bearbeitet werden. Bei EDV-gestützten Verfahren brauchen die Mitgliedstaaten diese Angabe nicht zu verlangen, weil sie auch aus anderen Bestandteilen der Anmeldung hervorgeht und so der Kommission gemäß den Vorschriften über die Erstellung von Außenhandelsstatistiken übermittelt werden kann.
- [10] Die Angabe im dritten Unterfeld dieses Feldes darf von den Mitgliedstaaten nur verlangt werden, wenn die Zollverwaltung den Zollwert für den Wirtschaftsbeteiligten berechnet.
- [11] Diese Angabe darf von den Mitgliedstaaten nur in Ausnahmefällen verlangt werden, in denen von den unter [ *normals Titel V Kapitel 6* ] festgelegten Vorschriften für die monatliche Festlegung der Wechselkurse abgewichen wird.
- [12] Dieses Feld ist nicht auszufüllen, wenn die Ausfuhrformlichkeiten bei der Ausgangsstelle aus der Union erfüllt werden.
- [13] Dieses Feld ist nicht auszufüllen, wenn die Einfuhrformlichkeiten bei der Eingangszollstelle in die Union erfüllt werden.
- [14] Dieses Feld kann im NCTS gemäß den in Anlage C2 vorgesehenen Modalitäten verwendet werden.
- [16] Dieses Unterfeld ist auszufüllen:
  - wenn die Versandanmeldung von derselben Person zusammen mit oder im Anschluss an eine Zollanmeldung erstellt wird, in der die Warennummer angegeben ist, oder
  - wenn dies im Unionsrecht vorgesehen ist.
- [17] Nur auszufüllen, wenn dies im Unionsrecht vorgesehen ist.
- [18] Diese Angabe wird für Waren, die für eine Einfuhrabgabenbefreiung in Betracht kommen, nicht verlangt, sofern die Zollbehörden sie nicht für die Überführung in den zollrechtlich freien Verkehr der betreffenden Waren für erforderlich halten.
- [19] Die Mitgliedstaaten können die Anmelder von dieser Verpflichtung entbinden, sofern sie mit ihren Systemen diese Information automatisch und zweifelsfrei den übrigen Angaben der Anmeldung entnehmen können.
- [20] Diese Angabe ist nicht erforderlich, wenn die Zollverwaltungen die Abgabenberechnungen für die Wirtschaftsbeteiligten auf der Grundlage der anderen Angaben in der Anmeldung vornehmen. In anderen Fällen liegt es im Ermessen der Mitgliedstaaten, ob sie diese Angabe verlangen oder nicht.

- [21] Diese Angabe ist nicht erforderlich, wenn die Zollverwaltungen die Abgabenberechnungen für die Wirtschaftsbeteiligten auf der Grundlage der anderen Angaben in der Anmeldung vornehmen.
- [22] Die Mitgliedstaaten können den Zollanmelder von der Benutzung dieses Feldes freistellen, wenn der Zollanmeldung das in Artikel 6 der vorliegenden Delegierten Verordnung vorgesehene Papier beigelegt ist.
- [23] Dieses Feld ist auszufüllen, wenn die Anmeldung zur Überführung in ein Zollverfahren zur Beendigung des Zolllagerverfahrens dient.
- [24] Bei Warenbeförderungen in Containern, die von Straßenfahrzeugen befördert werden sollen, können die Zollbehörden den Inhaber des Verfahrens ermächtigen, dieses Feld beim Abgang leer zu lassen, wenn aus logistischen Gründen zum Zeitpunkt der Erstellung der Versandanmeldung Kennzeichen und Staatszugehörigkeit nicht bekannt sind, sofern sie sicherstellen können, dass die richtigen Angaben zum Beförderungsmittel nachträglich in Feld 55 eingetragen werden.
- [25] Der Mitgliedstaat, der die Anmeldung annimmt, kann von der Verpflichtung, diese Angaben bereitzustellen, absehen, wenn er eine zutreffende Beurteilung vornehmen kann und Berechnungsmethoden eingeführt wurden, die ein mit statistischen Anforderungen zu vereinbarendes Ergebnis ermöglichen.

### **C. Verwendung des Vordrucks**

In den Fällen, in denen der verwendete Vordrucksatz mindestens ein Exemplar enthält, das in einem anderen Mitgliedstaat als dem verwendet werden soll, in dem der Vordruck ursprünglich ausgefüllt wurde, sind die Vordrucke mit Schreibmaschine oder in einem mechanographischen oder ähnlichen Verfahren auszufüllen. Um das Ausfüllen mit der Schreibmaschine zu erleichtern, ist der Vordruck so in die Maschine einzuführen, dass der erste Buchstabe der in Feld 2 zu machenden Angaben in das kleine Positionsfeld in der oberen linken Ecke eingetragen wird.

In den Fällen, in denen alle Exemplare des verwendeten Satzes im selben Mitgliedstaat verwendet werden sollen, können sie auch leserlich handschriftlich mit Tinte oder Kugelschreiber und in Blockschrift ausgefüllt werden, soweit eine solche Möglichkeit in diesem Mitgliedstaat vorgesehen ist. Das gleiche gilt für Angaben in den Exemplaren, die für die Anwendung des Unionsversandverfahrens benötigt werden.

Die Vordrucke dürfen weder Rasuren noch Übermalungen aufweisen. Etwaige Änderungen sind so vorzunehmen, dass die unzutreffenden Angaben gestrichen und gegebenenfalls die gewünschten Eintragungen hinzugefügt werden. Jede derartige Änderung muss von dem, der sie vorgenommen hat, bestätigt und von den zuständigen Behörden abgezeichnet werden. Diese Behörden können gegebenenfalls verlangen, dass eine neue Anmeldung abgegeben wird.

Die Vordrucke können ferner im Wege eines anderen technischen Reproduktionsverfahrens als oben aufgeführt ausgefüllt werden. Sie können ferner durch ein technisches Reproduktionsverfahren erstellt und ausgefüllt werden, sofern die Vorschriften betreffend Muster, Abmessungen des Vordrucks, Sprache, Lesbarkeit, Verbot von Rasuren und Übermalungen sowie Änderungen genau eingehalten werden.

Nur die mit einer laufenden Nummer versehenen Felder sind vom Beteiligten erforderlichenfalls auszufüllen. Die übrigen mit einem Großbuchstaben versehenen Felder sind amtlichen Eintragungen vorbehalten.

Die Exemplare, die bei der Ausfuhrzollstelle (oder gegebenenfalls bei der Zollstelle der Versendung) oder bei der Abgangszollstelle verbleiben sollen, müssen vom Beteiligten unbeschadet der Allgemeinen Bemerkung 2 auf dem Original handschriftlich unterzeichnet werden.

Die Abgabe einer vom Anmelder oder von seinem Vertreter unterzeichneten Anmeldung bei einer Zollstelle gilt als Willenserklärung des Beteiligten, die betreffenden Waren zur Überführung in das beantragte Verfahren anzumelden; unbeschadet der etwaigen Anwendung strafrechtlicher Vorschriften gilt die Abgabe der Anmeldung ferner als Verpflichtung gemäß den Bestimmungen der Mitgliedstaaten in Bezug auf Folgendes:

- die Richtigkeit der in der Anmeldung gemachten Angaben,
- die Echtheit der beigefügten Unterlagen, und
- die Einhaltung aller Obliegenheiten im Zusammenhang mit der Überführung von Waren in das betreffende Verfahren.

Mit seiner Unterschrift übernimmt der Inhaber des Verfahrens oder gegebenenfalls sein bevollmächtigter Vertreter die Haftung für alle Angaben im Zusammenhang mit dem Unionsversandverfahren im Sinne der Bestimmungen über das Unionsversandverfahren im Zollkodex und in dieser Verordnung und gemäß dem vorstehenden Buchstaben B.

Im Zusammenhang mit den Förmlichkeiten für das Unionsversandverfahren und am Bestimmungsort wird darauf hingewiesen, dass jeder Beteiligte den Inhalt seiner Anmeldung vor Unterschriftsleistung und Abgabe derselben bei der Zollstelle genau prüfen sollte. Insbesondere hat der Beteiligte jede festgestellte Abweichung zwischen den anzumeldenden Waren und den Angaben, die sich gegebenenfalls schon auf den zu verwendenden Vordrucken befinden, unverzüglich der Zollstelle mitzuteilen. In einem derartigen Fall müssen für die Anmeldung neue Vordrucke verwendet werden.



Vorbehaltlich des Titels III dürfen Felder, die nicht auszufüllen sind, keinerlei Angaben oder Zeichen aufweisen.

## **Titel II Anmerkungen zu den einzelnen Feldern**

### **A. Zollförmlichkeiten für die Ausfuhr/Den Versand, die Wiederausfuhr, Die Überführung in das Zolllager- oder Herstellungsverfahren unter Zollamtlicher Überwachung und im Rahmen von Zollkontrollen von Waren, die Ausfuhrerstattungen, der Passiven Veredelung, dem Unionsversandverfahren unterliegen und/oder den Nachweis des Zollrechtlichen Status von Unionswaren erbringen**

#### **Feld 1: Anmeldung**

Im ersten Unterfeld ist der für diesen Zweck in Anlage D1 vorgesehene Code anzugeben.

Im zweiten Unterfeld ist die Art der Anmeldung mit dem für diesen Zweck in Anlage D1 vorgesehenen Unionscode anzugeben.

Im dritten Unterfeld ist der für diesen Zweck in Anlage D1 vorgesehene Unionscode anzugeben.

#### **Feld 2: Versender/Ausführer**

Anzugeben ist die EORI-Nummer gemäß Artikel 1 Nummer 18 der Delegierten Verordnung (EU) 2015/2446. Verfügt der Versender/Ausführer nicht über eine EORI-Nummer, kann die Zollverwaltung ihm für die jeweilige Anmeldung eine Ad-hoc-Nummer zuteilen.

Der Begriff „Ausführer“ ist in dieser Anlage im Sinne der zollrechtlichen Vorschriften der Union zu verstehen. Unter „Versender“ ist der Beteiligte zu verstehen, der in den in Artikel 134 der Delegierten Verordnung (EU) 2015/2446 genannten Fällen die Funktion eines Ausführers ausübt.

Anzugeben sind Name und Vorname und die vollständige Anschrift des Beteiligten.

Bei Sammelsendungen können die Mitgliedstaaten vorsehen, dass in dieses Feld die Angabe „Verschiedene“ einzutragen und der Anmeldung ein Verzeichnis der Versender/Ausführer beizufügen ist.

#### **Feld 3: Vordrucke**

Anzugeben ist die laufende Nummer des Vordrucksatzes in Verbindung mit der Gesamtzahl der verwendeten Vordrucke und Ergänzungsvordrucke. Werden ein Vordruck EX und zwei Vordrucke EX/c vorgelegt, so ist der Vordruck EX mit 1/3, der erste Vordruck EX/c mit 2/3 und der zweite Vordruck EX/c mit 3/3 zu kennzeichnen.

Werden für die Anmeldung anstelle eines Vordrucksatzes mit acht Exemplaren zwei Vordrucksätze mit je vier Exemplaren verwendet, so gelten die beiden Vordrucksätze hinsichtlich der Anzahl der Vordrucke als einer.

**Feld 4: Ladelisten**

Anzugeben ist die Anzahl der gegebenenfalls beigefügten Ladelisten oder der von der zuständigen Behörde zugelassenen handelsüblichen Listen, in denen die Waren beschrieben sind (in Ziffern).

**Feld 5: Warenpositionen**

Anzugeben ist die Gesamtzahl (in Ziffern) der vom Beteiligten auf allen verwendeten Vordrucken und Ergänzungsvordrucken (oder Ladelisten oder handelsüblichen Listen) angemeldeten Warenpositionen. Die Anzahl der Warenpositionen entspricht der Zahl der Felder 31, die ausgefüllt werden müssen.

**Feld 6: Packstücke insgesamt**

Anzugeben ist die Gesamtzahl der Packstücke (in Ziffern), aus denen die Sendung besteht.

**Feld 7: Kennnummer**

Bei dieser Angabe handelt es sich um die Nummer, die der Beteiligte der betreffenden Sendung aus geschäftlichen Gründen gegeben hat. Dabei kann es sich um die Kennnummer der Sendung (Unique Consignment Reference Number (UCR) <sup>1)</sup>) handeln.

<sup>1)</sup> Empfehlung des Rates für die Zusammenarbeit auf dem Gebiet des Zollwesens über die „Unique consignment reference number“ für Zollzwecke (30. Juni 2001).

**Feld 8: Empfänger**

Anzugeben sind Name und Vorname und vollständige Anschrift der Person (Personen), der (denen) die Waren auszuliefern sind.

Wird eine Kennnummer verlangt, ist die EORI-Nummer gemäß Artikel 1 Nummer 18 der Delegierten Verordnung (EU) 2015/2446 anzugeben. Wurde dem Empfänger keine EORI-Nummer zugeteilt, ist die nach dem Recht des betreffenden Mitgliedstaats verlangte Nummer anzugeben.

Wird eine Kennnummer verlangt und enthält die Anmeldung die Angaben einer summarischen Ausgangsanmeldung gemäß Anlage A und werden Erleichterungen im Rahmen eines von der Union anerkannten Partnerschaftsprogramms für Drittlandsbeteiligte gewährt, so kann es sich bei der Kennnummer um eine eindeutige Drittlandskennnummer handeln, die das betreffende Drittland der Union mitgeteilt hat. Diese eindeutige

Drittlandskennnummer ist ebenso strukturiert wie im Teil „Summarische Ausgangsanmeldungen“ der Erläuterung zum Datenelement „Versender“ in Anlage A beschrieben.

Bei Sammelsendungen können die Mitgliedstaaten vorsehen, dass in diesem Feld die Angabe „Verschiedene“ einzutragen und der Anmeldung ein Verzeichnis der Empfänger beizufügen ist.

#### **Feld 14: Anmelder/Vertreter**

Anzugeben ist die EORI-Nummer gemäß Artikel 1 Nummer 18 der Delegierten Verordnung (EU) 2015/2446. Verfügt der Anmelder/Vertreter über keine EORI-Nummer, kann ihm die Zollverwaltung für die jeweilige Anmeldung eine Ad-hoc-Nummer zuteilen.

Anzugeben sind Name und Vorname und die vollständige Anschrift des Beteiligten.

Handelt es sich bei dem Anmelder und dem Ausführer/Versender um dieselbe Person, so ist „Ausführer“ bzw. „Versender“ anzugeben.

Zur Bezeichnung des Anmelders oder des Status seines Vertreters ist der für diesen Zweck in Anlage D1 vorgesehene Unionscode anzugeben.

#### **Feld 15: Versendungsland/Ausfuhrland**

In Feld 15a ist der für diesen Zweck in Anlage D1 vorgesehene Unionscode für den Mitgliedstaat anzugeben, in dem sich die Waren zum Zeitpunkt ihrer Überführung in das Verfahren befinden.

Ist jedoch bekannt, dass die Waren aus einem anderen Mitgliedstaat in den Mitgliedstaat verbracht wurden, in dem sie sich zum Zeitpunkt ihrer Überführung in das Verfahren befinden, ist dieser andere Mitgliedstaat anzugeben, unter der Voraussetzung, dass

- i) die Waren aus diesem Mitgliedstaat nur zum Zweck der Ausfuhr verbracht wurden und
- ii) der Ausführer seinen Sitz nicht in dem Mitgliedstaat hat, in dem sich die Waren zum Zeitpunkt ihrer Überführung in das Zollverfahren befinden, und
- iii) es sich beim Eingang der Waren in den Mitgliedstaat, in dem sich die Waren zum Zeitpunkt ihrer Überführung in das Verfahren befinden, nicht um einen unionsinternen Erwerb von Waren oder einen gleichgestellten Umsatz im Sinne der [Richtlinie 2006/112/EG](#) gehandelt hat.

Werden jedoch Waren im Anschluss an eine aktive Veredelung ausgeführt, so ist der Mitgliedstaat anzugeben, in dem die letzte Veredelungstätigkeit ausgeführt wurde.

#### **Feld 17: Bestimmungsland**

In Feld 17a ist der für diesen Zweck in Anlage D1 vorgesehene Unionscode für das letzte zum Zeitpunkt der Ausfuhr bekannte Bestimmungsland, in das die Waren ausgeführt werden sollen, anzugeben.

### **Feld 18: Kennzeichen und Staatszugehörigkeit des Beförderungsmittels beim Abgang**

Anzugeben ist das Kennzeichen des Beförderungsmittels, auf das die Waren bei den Ausfuhrförmlichkeiten oder den Förmlichkeiten des Unionversandverfahrens unmittelbar verladen werden, sowie die Staatszugehörigkeit des Beförderungsmittels (oder bei mehreren Beförderungsmitteln die Staatszugehörigkeit des schiebenden bzw. ziehenden Beförderungsmittels) nach dem hierfür in Anlage D1 vorgesehenen Unionscode. Wenn Zugmaschine und Anhänger verschiedene Kennzeichen tragen, sind die Kennzeichen von Zugmaschine und Anhänger und die Staatszugehörigkeit der Zugmaschine anzugeben.

Je nach Beförderungsmittel sind zur Kennzeichnung folgende Angaben möglich:

Beförderungsmittel	Kennzeichnung
Beförderung auf dem Seeweg und auf Binnenwasserstraßen	Schiffsname
Beförderung auf dem Luftweg	Nummer und Datum des Fluges (liegt die Flugnummer nicht vor, so ist die Zulassungsnummer des Flugzeuges anzugeben)
Beförderung auf der Straße	Kennzeichen des Fahrzeugs
Schienenverkehr	Waggonnummer

Im Falle von Versandvorgängen können die Zollbehörden jedoch bei Warenbeförderungen in Containern, die von Straßenfahrzeugen befördert werden sollen, den Inhaber des Verfahrens ermächtigen, dass dieses Feld beim Abgang frei bleiben kann, wenn aus logistischen Gründen zum Zeitpunkt der Erstellung der Versandanmeldung Kennzeichen und Staatszugehörigkeit nicht bekannt sind, sofern sie sicherstellen können, dass die richtigen Angaben zum Beförderungsmittel nachträglich in Feld 55 eingetragen werden.

### **Feld 19: Container (Ctr)**

Anzugeben ist nach dem hierfür in Anlage D1 vorgesehenen Unionscode die voraussichtliche Situation beim Überschreiten der Außengrenze der Union, soweit dies zum Zeitpunkt der Erfüllung der Ausfuhrförmlichkeiten bekannt ist.

### **Feld 20: Lieferbedingungen**

Entsprechend den in Anlage D1 vorgesehenen Unionscodes und -rubriken sind hier die Angaben einzutragen, aus denen bestimmte Klauseln des Geschäftsvertrags ersichtlich werden.

### **Feld 21: Kennzeichen und Staatszugehörigkeit des grenzüberschreitenden aktiven Beförderungsmittels**

Anzugeben ist die Staatszugehörigkeit des beim Überschreiten der Außengrenze der Union benutzten aktiven Beförderungsmittels unter Verwendung des in Anlage D1 vorgesehenen Unionscodes, soweit diese bei Erfüllung der Förmlichkeiten für die Ausfuhr oder das Versandverfahren bekannt ist.

Handelt es sich um Huckepackverkehr oder werden mehrere Beförderungsmittel benutzt, so ist das aktive Beförderungsmittel dasjenige, das für den Antrieb der Zusammenstellung sorgt. Beispiel: Im Fall „Lastkraftwagen auf Seeschiff“ ist das Schiff das aktive Beförderungsmittel. Im Fall „Zugmaschine mit Auflieger“ ist die Zugmaschine das aktive Beförderungsmittel.

Je nach Beförderungsmittel sind zur Kennzeichnung folgende Angaben möglich:

Beförderungsmittel	Kennzeichnung
Beförderung auf dem Seeweg und auf Binnenwasserstraßen	Schiffsname
Beförderung auf dem Luftweg	Nummer und Datum des Fluges (liegt die Flugnummer nicht vor, so ist die Zulassungsnummer des Flugzeuges anzugeben)
Beförderung auf der Straße	Kennzeichen des Fahrzeugs
Schienenverkehr	Waggonnummer

### **Feld 22: Währung und in Rechnung gestellter Gesamtbetrag**

Im ersten Unterfeld ist nach dem zu diesem Zweck in Anlage D1 vorgesehenen Code die Währung anzugeben, in der die Rechnung ausgestellt wurde.

Im zweiten Unterfeld ist der für sämtliche angemeldeten Waren in Rechnung gestellte Betrag einzutragen.

### **Feld 23: Umrechnungskurs**

Dieses Feld enthält den geltenden Wechselkurs für die Umrechnung der Rechnungswährung in die Währung des betreffenden Mitgliedstaats.

### **Feld 24: Art des Geschäfts**

Entsprechend der in Anlage D1 vorgesehenen Codes sind hier die Angaben einzutragen, aus denen die Art des Geschäfts ersichtlich wird.

**Feld 25: Verkehrszweig an der Grenze**

Nach dem in Anlage D1 hierfür vorgesehenen Unionscode ist die Art des Verkehrszweigs entsprechend dem aktiven Beförderungsmittel anzugeben, mit dem die Waren das Zollgebiet der Union verlassen sollen.

**Feld 26: Inländischer Verkehrszweig**

Anzugeben ist nach dem in Anlage D1 hierfür vorgesehenen Unionscode der beim Abgang benutzte Verkehrszweig.

**Feld 27: Ladeort**

In diesem Feld ist gegebenenfalls unter Verwendung eines Codes der Ort anzugeben, an dem die Waren auf das beim Überschreiten der Grenze der Union benutzte aktive Beförderungsmittel verladen werden.

**Feld 29: Ausgangszollstelle**

Anzugeben ist nach dem in Anlage D1 hierfür vorgesehenen Unionscode die Zollstelle, über die die Waren das Zollgebiet der Union verlassen sollen.

**Feld 30: Warenort**

Anzugeben ist der Ort, an dem die Waren beschaut werden können.

**Feld 31: Packstücke und Warenbezeichnung; Zeichen und Nummern — Containernummer(n) — Anzahl und Art**

Anzugeben sind Zeichen und Nummern, Anzahl und Art der Packstücke oder — bei unverpackten Waren — die Anzahl der in der Anmeldung erfassten Gegenstände sowie in beiden Fällen die zum Erkennen der Waren erforderlichen Angaben. Unter Warenbezeichnung ist die übliche Handelsbezeichnung der Ware zu verstehen. Ist Feld 33 „Warennummer“ auszufüllen, so muss diese Bezeichnung so genau sein, dass sie die Einreihung der Ware ermöglicht. Dieses Feld muss ferner die für etwaige spezifische Regelungen verlangten Angaben enthalten. Die Art der Packstücke ist mit dem für diesen Zweck in Anlage D1 vorgesehenen Unionscode anzugeben.

Werden Container verwendet, müssen in dieses Feld auch deren Kennzeichnungen eingetragen werden.

**Feld 32: Positionsnummer**

Anzugeben ist die laufende Nummer der betreffenden Warenposition im Verhältnis zu allen auf den Vordrucken und Ergänzungsvordrucken angemeldeten Positionen — vgl. Anmerkung zu Feld 5.

**Feld 33: Warennummer**

Anzugeben ist die der betreffenden Warenposition entsprechende Codenummer gemäß Anlage D1.

**Feld 34: Code für das Ursprungsland**

Hier ist der in Feld 34a in Anlage D1 vorgesehene Unionscode für das Ursprungsland im Sinne des Titels II des Zollkodex anzugeben.

Die Versendungsregion oder die Herstellungsregion ist in Feld 34b anzugeben.

**Feld 35: Rohmasse (kg)**

Anzugeben ist die Rohmasse der in dem entsprechenden Feld 31 beschriebenen Ware, ausgedrückt in Kilogramm. Unter Rohmasse versteht man die Masse der Ware mit sämtlichen Umschließungen mit Ausnahme von Containern und anderem Beförderungsmaterial.

Bezieht sich eine Versandanmeldung auf mehrere Warenarten, so reicht es aus, wenn im ersten Feld 35 die gesamte Rohmasse eingetragen wird; die übrigen Felder 35 brauchen nicht ausgefüllt zu werden. Die Mitgliedstaaten können diese Regel auf alle in den Spalten A bis E und in Spalte G der Tabelle in Titel I Buchstabe B aufgeführten Verfahren ausweiten.

Wenn die Rohmasse mehr als 1 kg beträgt und einen Bruchteil der Maßeinheit (kg) umfasst, kann wie folgt ab- oder aufgerundet werden:

- von 0,001 bis 0,499: abrunden auf die niedrigere Einheit (kg)
- von 0,5 bis 0,999: aufrunden auf die höhere Einheit (kg).

Beträgt die Rohmasse weniger als 1 kg, so sollte sie in der Form „0,xyz“ angegeben werden (Beispiel: Für ein Packstück von 654 g ist „0,654“ einzutragen.)

**Feld 37: Verfahren**

Unter Verwendung der in Anlage D1 hierfür vorgesehenen Unionscodes ist das Verfahren anzugeben, zu dem die Waren angemeldet werden.

**Feld 38: Eigenmasse (kg)**

Anzugeben ist die Eigenmasse der in dem entsprechenden Feld 31 beschriebenen Ware, ausgedrückt in Kilogramm. Unter Eigenmasse versteht man die Masse der Ware ohne alle Umschließungen.

#### **Feld 40: Summarische Anmeldung/Vorpapier**

Unter Verwendung der in Anlage D1 hierfür vorgesehenen Unionscodes sind die Bezugsnummern der Papiere für das Verfahren anzugeben, das der Ausfuhr in ein Drittland oder dem Versand in einen Mitgliedstaat vorausging.

Bezieht sich die Anmeldung auf Waren, die nach Erledigung des Zolllagerverfahrens in einem Zolllager des Typs B wiederausgeführt werden, so ist die Bezugsnummer der Anmeldung zur Überführung in das Verfahren anzugeben.

Bei einer Anmeldung zum Unionsversandverfahren ist die vorhergehende zollrechtliche Bestimmung oder ein Verweis auf die entsprechenden Zollpapiere anzugeben. Sind im Rahmen eines noch nicht auf EDV umgestellten Versandverfahrens mehrere Angaben erforderlich, so können die Mitgliedstaaten vorsehen, dass in diesem Feld der Vermerk „Verschiedene“ eingetragen und der Versandanmeldung eine Liste mit den betreffenden Angaben beigelegt wird.

#### **Feld 41: Besondere Maßeinheiten**

Gegebenenfalls ist die Menge der betreffenden Position in der Maßeinheit anzugeben, die in der Warennomenklatur vorgesehen ist.

#### **Feld 44: Besondere Vermerke, vorgelegte Unterlagen, Bescheinigungen und Bewilligungen**

Unter Verwendung der in Anlage D1 zu diesem Zweck vorgesehenen Unionscodes sind hier die für etwaige spezifische Regelungen vorgeschriebenen Angaben und die Referenznummern der zusammen mit der Anmeldung vorgelegten Unterlagen, einzutragen.

Das Unterfeld „Code B.V.“ (Code Besondere Vermerke) darf nicht ausgefüllt werden.

Wird die Anmeldung zur Wiederausfuhr nach Erledigung des Zolllagerverfahrens bei einer anderen Zollstelle als der Überwachungszollstelle abgegeben, so sind deren Bezeichnung und vollständige Anschrift anzugeben.

Bei Anmeldungen, die in Mitgliedstaaten abgegeben werden, die es den Beteiligten während der Übergangszeit zur Einführung des Euro ermöglichen, auch die Einheit Euro in ihren Zollanmeldungen zu verwenden, ist in diesem Feld — vorzugsweise in dem Unterfeld in der rechten unteren Ecke — ein Hinweis auf die angewandte Währungseinheit (einzelstaatliche Währungseinheit oder Euro) anzubringen.



Die Mitgliedstaaten können vorsehen, dass dieser Hinweis nur in Feld 44 für die erste Warenposition der Anmeldung anzugeben ist. In diesem Fall gilt diese Angabe für alle Warenpositionen der Anmeldung.

Dieser Hinweis ist in Form des Iso-alpha 3 Codes für Währungen (ISO 4217) anzubringen.

#### **Feld 46: Statistischer Wert**

Anzugeben ist der Betrag des sich nach den geltenden Unionsvorschriften ergebenden statistischen Wertes in der Währungseinheit, deren Code in Feld 44 angegeben ist. Ist in Feld 44 kein Code angegeben, ist die Währungseinheit des Mitgliedstaats zu verwenden, in dem die Ausfuhrformlichkeiten im Einklang mit den geltenden Unionsvorschriften erfüllt werden.

#### **Feld 47: Abgabeberechnung**

Anzugeben ist die Bemessungsgrundlage (Wert, Gewicht oder sonstige). Gegebenenfalls sind, jeweils in einer Zeile, folgende Angaben unter Verwendung des in Anlage D1 hierfür vorgesehenen Unionscodes zu machen:

- Art der Abgabe (Verbrauchssteuern usw.),
- Bemessungsgrundlage,
- anwendbarer Abgabensatz,
- fälliger Abgabebetrag,
- gewählte Zahlungsart (ZA).

Für die in diesem Feld einzutragenden Beträge ist die Währungseinheit gemäß dem in Feld 44 angegebenen Code zu verwenden. Ist in Feld 44 kein Code angegeben, so ist die Währungseinheit des Mitgliedstaats zu verwenden, in dem die Ausfuhrformlichkeiten erfüllt werden.

#### **Feld 48: Zahlungsaufschub**

Hier ist gegebenenfalls die Referenznummer der betreffenden Bewilligung anzugeben, wobei unter Zahlungsaufschub in diesem Falle sowohl das System des Zahlungsaufschubs für Zölle als auch das System des Steuerkredits zu verstehen sind.

#### **Feld 49: Kennnummer des Lagers**

Anzugeben ist die Kennnummer des Lagers gemäß dem für diesen Zweck in Anlage D1 vorgesehenen Unionscode.

#### **Feld 50: Inhaber des Verfahrens**

Anzugeben sind Name und Vorname bzw. Firma und vollständige Anschrift des Inhabers des Verfahrens, zusammen mit der EORI-Nummer gemäß Artikel 1 Nummer 18 der Delegierten Verordnung (EU) 2015/2446. Wird die EORI- Nummer verwendet, können die Mitgliedstaaten von der Verpflichtung zur Angabe von Namen und Vornamen bzw. Firma sowie Anschrift absehen. Gegebenenfalls sind Name und Vorname bzw. Firma des bevollmächtigten Vertreters anzugeben, der für Rechnung des Inhabers des Verfahrens unterzeichnet.

Vorbehaltlich der zu erlassenden besonderen Vorschriften über den Einsatz von EDV-Systemen muss die handschriftlich geleistete Unterschrift des Beteiligten auf dem bei der Abgangszollstelle verbleibenden Exemplar im Original erscheinen. Handelt es sich bei dem Inhaber des Verfahrens um eine juristische Person, so hat der Unterzeichner neben seiner Unterschrift seinen Namen und Vornamen sowie seine Stellung innerhalb der Firma anzugeben.

Beim Ausfuhrverfahren kann der Anmelder oder sein Vertreter Name und Anschrift einer Mittelsperson mit Sitz im Verwaltungsbezirk der Ausgangszollstelle angeben, an die Exemplar 3 mit dem Dienststempelabdruck der Ausgangszollstelle zurückgegeben werden kann.

### **Feld 51: Vorgesehene Durchgangszollstellen (und Land)**

Anzugeben sind die Eingangszollstelle in jedem Land des gemeinsamen Versandverfahrens, dessen Gebiet berührt werden soll, sowie die Eingangszollstelle, über die die Waren in das Zollgebiet der Union wiedereingeführt werden, wenn bei der Beförderung das Gebiet eines Landes des gemeinsamen Versandverfahrens berührt wurde, oder, wenn bei der Beförderung ein anderes Gebiet als das der Union oder eines Landes des gemeinsamen Versandverfahrens berührt wird, die Ausgangszollstelle, über die die Ware die Union verlässt, und die Eingangszollstelle, über die sie wieder in die Union verbracht wird.

Die betreffenden Zollstellen sind unter Verwendung der für diesen Zweck in Anlage D1 vorgesehenen Unionscodes anzugeben.

### **Feld 52: Sicherheitsleistung**

Anzugeben sind nach dem in Anlage D1 hierfür vorgesehenen Unionscode die Art der Sicherheitsleistung oder die Befreiung von der Sicherheitsleistung für das betreffende Verfahren sowie je nach Fall die Nummer der Sicherheitsbescheinigung, der Bescheinigung über die Befreiung von der Sicherheitsleistung oder des Einzelsicherheitstitels sowie die Zollstelle der Sicherheitsleistung.

Ist die Gesamtsicherheit, die Befreiung von der Sicherheitsleistung oder die Einzelsicherheit für eines oder mehrere der folgenden Länder nicht gültig, so sind nach „nicht gültig für ...“

das betreffende Land oder die betreffenden Länder unter Verwendung der in Anlage D1 hierfür vorgesehenen Unionscodes anzugeben:

- alle Vertragsparteien der Übereinkommen „Gemeinsames Versandverfahren“ und „Vereinfachung der Förmlichkeiten im Warenverkehr“ mit Ausnahme der EU,
- Andorra,
- San Marino.

Wird eine Einzelsicherheit in Form einer Barsicherheit oder eine Einzelsicherheit durch Sicherheitstitel verwendet, so gilt sie für alle Vertragsparteien der Übereinkommen „Gemeinsames Versandverfahren“ und „Vereinfachung der Förmlichkeiten im Warenverkehr“.

### **Feld 53: Bestimmungszollstelle (und Land)**

Unter Verwendung des in Anlage D1 hierfür vorgesehenen Codes ist die Zollstelle anzugeben, bei der die Waren zur Erledigung des Unionsversandverfahrens zu gestellen sind.

### **Feld 54: Ort und Datum, Unterschrift und Name des Anmelders oder seines Vertreters**

Anzugeben sind Ort und Datum, an dem die Zollanmeldung abgegeben wird.

Vorbehaltlich der zu erlassenden besonderen Vorschriften über den Einsatz von EDV-Systemen muss die handschriftlich geleistete Unterschrift des Beteiligten neben seinem Namen und Vornamen auf dem bei der Ausfuhrzollstelle (oder gegebenenfalls der Zollstelle der Versendung) verbleibenden Exemplar im Original erscheinen. Handelt es sich bei dem Beteiligten um eine juristische Person, so hat der Unterzeichner neben seiner Unterschrift und seinem Namen auch seine Stellung innerhalb der Firma anzugeben.

### **B. Zollförmlichkeiten während der Beförderung**

Es kann vorkommen, dass zwischen dem Zeitpunkt des Abgangs der Waren von der Ausfuhr- und/oder Abgangszollstelle und dem Zeitpunkt ihres Eintreffens bei der Bestimmungszollstelle Eintragungen auf den die Waren begleitenden Exemplaren vorgenommen werden müssen. Diese Eintragungen betreffen die Beförderung und sind im Verlauf des Versandverfahrens von dem Beförderer vorzunehmen, der für das Beförderungsmittel verantwortlich ist, auf das die Waren unmittelbar verladen wurden. Diese Eintragungen können handschriftlich vorgenommen werden, sofern sie leserlich sind. In diesem Fall sind die Vordrucke mit Tinte oder Kugelschreiber in Blockschrift auszufüllen.

Die Eintragungen, die nur auf den Exemplaren 4 und 5 erscheinen, betreffen die folgenden Felder:

- Umladung: auszufüllen ist Feld 55.

### **Feld 55: Umladungen**

Die ersten drei Zeilen dieses Feldes sind vom Beförderer auszufüllen, wenn die Waren im Verlauf des betreffenden Verfahrens von einem Beförderungsmittel auf ein anderes oder aus einem Container in einen anderen umgeladen werden.

Der Beförderer darf eine Umladung nur vornehmen, wenn ihm die Zollbehörden des Mitgliedstaats, in dem die Umladung stattfinden soll, eine entsprechende Bewilligung erteilt haben.

Kann das Versandverfahren nach Auffassung dieser Behörden ohne weiteres fortgesetzt werden, so versehen sie die Exemplare 4 und 5 der Versandanmeldung mit einem entsprechenden Vermerk, nachdem sie gegebenenfalls die erforderlichen Maßnahmen getroffen haben.

- Andere Ereignisse: auszufüllen ist Feld 56.

### **Feld 56: Andere Ereignisse bei der Beförderung**

Dieses Feld ist nach Maßgabe der Verpflichtungen im Rahmen des Unionsversandverfahrens auszufüllen.

Sind Waren auf einen Auflieger verladen worden und wird während der Beförderung lediglich die Zugmaschine ausgetauscht (ohne dass die Waren einer Behandlung unterzogen oder umgeladen werden), so ist in diesem Feld das amtliche Kennzeichen der neuen Zugmaschine einzutragen. Ein Sichtvermerk der zuständigen Behörden ist in diesem Fall nicht erforderlich.

## **C. Zollförmlichkeiten für die Überlassung zum zollrechtlich Freien Verkehr, die Überführung in die Endverwendung, in die Aktive Veredelung, in die Vorübergehende Verwendung und in das Zolllagerverfahren**

### **Feld 1: Anmeldung**

Im ersten Unterfeld ist der für diesen Zweck in Anlage D1 vorgesehene Code anzugeben.

Im zweiten Unterfeld ist die Art der Anmeldung mit dem für diesen Zweck in Anlage D1 vorgesehenen Unionscode anzugeben.

### **Feld 2: Versender/Ausführer**

Anzugeben sind Name und Vorname oder Firma und vollständige Anschrift des letzten Verkäufers der Waren vor ihrer Einfuhr in die Union.

Wird eine Kennnummer verlangt, können die Mitgliedstaaten von der Angabe des Namens und des Vornamens oder des Firmennamens und der vollständigen Anschrift absehen.

Wird eine Kennnummer verlangt, ist die EORI-Nummer gemäß Artikel 1 Nummer 18 der Delegierten Verordnung (EU) 2015/2446 anzugeben. Wurde dem Versender/Ausführer keine EORI-Nummer zugeteilt, ist die nach dem Recht des betreffenden Mitgliedstaats verlangte Nummer anzugeben.

Bei Sammelsendungen können die Mitgliedstaaten vorsehen, dass in diesem Feld die Angabe „Verschiedene“ einzutragen und der Anmeldung ein Verzeichnis der Versender/Ausführer beizufügen ist.

### **Feld 3: Vordrucke**

Anzugeben ist die laufende Nummer des Vordrucksatzes in Verbindung mit der Gesamtzahl der verwendeten Vordrucke und Ergänzungsvordrucke. Beispiel: Werden ein Vordruck IM und zwei Vordrucke IM/c vorgelegt, so ist der Vordruck IM mit 1/3, der erste Vordruck IM/c mit 2/3 und der zweite Vordruck IM/c mit 3/3 zu kennzeichnen.

### **Feld 4: Ladelisten**

Anzugeben ist die Anzahl der gegebenenfalls beigefügten Ladelisten oder der von der zuständigen Behörde zugelassenen handelsüblichen Listen, in denen die Waren beschrieben sind (in Ziffern).

### **Feld 5: Warenpositionen**

Anzugeben ist die Gesamtzahl (in Ziffern) der vom Beteiligten auf allen verwendeten Vordrucken und Ergänzungsvordrucken (oder Ladelisten oder handelsüblichen Listen) angemeldeten Warenpositionen. Die Anzahl der Warenpositionen entspricht der Zahl der Felder 31, die ausgefüllt werden müssen.

### **Feld 6: Packstücke insgesamt**

Anzugeben ist die Gesamtzahl der Packstücke (in Ziffern), aus denen die Sendung besteht.

### **Feld 7: Kennnummer**

Bei dieser Angabe handelt es sich um die Nummer, die der Beteiligte der betreffenden Sendung aus geschäftlichen Gründen gegeben hat. Dabei kann es sich um die Kennnummer der Sendung (Unique Consignment Reference Number (UCR) <sup>1)</sup>) handeln.

<sup>1)</sup> *Empfehlung des Rates für die Zusammenarbeit auf dem Gebiet des Zollwesens über die „Unique consignment reference number“ für Zollzwecke (30. Juni 2001).*

### **Feld 8: Empfänger**

Anzugeben ist die EORI-Nummer gemäß Artikel 1 Nummer 18 der Delegierten Verordnung (EU) 2015/2446. Verfügt der Empfänger nicht über eine EORI-Nummer, kann ihm die Zollverwaltung für die jeweilige Anmeldung eine Ad-hoc-Nummer zuteilen.

Anzugeben sind Name und Vorname und die vollständige Anschrift des Beteiligten.

Bei Überführung in das Zolllagerverfahren in einem privaten Lager sind Name und Vorname sowie vollständige Anschrift des Einlagerers anzugeben, wenn letzterer nicht der Anmelder ist.

Bei Sammelsendungen können die Mitgliedstaaten vorsehen, dass in diesem Feld die Angabe „Verschiedene“ einzutragen und der Anmeldung ein Verzeichnis der Empfänger beizufügen ist.

### **Feld 12: Angaben zum Wert**

In diesem Feld sind Angaben zum Wert zu machen, zB die Referenznummer der Bewilligung, aufgrund deren die Zollbehörden von der Vorlage eines Vordrucks DV1 bei jeder Zollanmeldung absehen, oder Angaben zu den Berichtigungen.

### **Feld 14: Anmelder/Vertreter**

Anzugeben ist die EORI-Nummer gemäß Artikel 1 Nummer 18 der Delegierten Verordnung (EU) 2015/2446. Verfügt der Anmelder/Vertreter über keine EORI-Nummer, kann ihm die Zollverwaltung für die jeweilige Anmeldung eine Ad-hoc-Nummer zuteilen.

Anzugeben sind Name und Vorname und die vollständige Anschrift des Beteiligten.

Handelt es sich bei dem Anmelder und dem Empfänger um dieselbe Person, so ist „Empfänger“ einzutragen.

Zur Bezeichnung des Anmelders oder des Status seines Vertreters ist der für diesen Zweck in Anlage D1 vorgesehene Unionscode anzugeben.

### **Feld 15: Versendungsland/Ausfuhrland**

Haben in einem Durchgangsland weder Handelsgeschäfte (zB Verkauf oder Veredelung) noch andere als mit der Beförderung zusammenhängende Aufenthalte stattgefunden, so ist in Feld 15a der entsprechende Unionscode aus Anlage D1 für das Land anzugeben, aus dem die Waren ursprünglich in den Mitgliedstaat versandt wurden, in dem sie sich zum Zeitpunkt ihrer Überführung in das Zollverfahren befinden.

Haben solche Aufenthalte oder Handelsgeschäfte stattgefunden, ist das letzte Durchgangsland anzugeben.

Für die Zwecke dieses Datenelements wird ein Aufenthalt, der der Konsolidierung der Waren auf der Strecke dient, als mit der Beförderung der Waren zusammenhängend betrachtet.

### **Feld 17: Bestimmungsland**

In Feld 17a ist der Unionscode aus Anlage D1 wie folgt anzugeben:

- a) Bei den Förmlichkeiten für die Überlassung zum zollrechtlich freien Verkehr, auch im Rahmen der Endverwendung, oder zum steuerrechtlich freien Verkehr ist der Code des Mitgliedstaats anzugeben, in dem sich die Waren zum Zeitpunkt der Überlassung zum Zollverfahren befinden.

Ist jedoch zum Zeitpunkt der Erstellung der Zollanmeldung bekannt, dass die Waren nach der Überführung bzw. Überlassung in einen anderen Mitgliedstaat befördert werden, ist der Code dieses letzteren Mitgliedstaats anzugeben.

- b) Bei den Förmlichkeiten für die aktive Veredelung ist der Unionscode für den Mitgliedstaat anzugeben, in dem die erste Veredelungstätigkeit ausgeführt wird.
- c) Bei den Förmlichkeiten für die vorübergehende Verwendung ist der Unionscode für den Mitgliedstaat anzugeben, in dem die Waren erstmals verwendet werden sollen.
- d) Bei den Förmlichkeiten für das Zolllagerverfahren ist der Unionscode für den Mitgliedstaat anzugeben, in dem sich die Waren zum Zeitpunkt der Überführung in das Zollverfahren befinden.

In Feld 17b ist die Region, für die die Waren bestimmt sind, anzugeben.

### **Feld 18: Kennzeichen und Staatszugehörigkeit des Beförderungsmittels bei der Ankunft**

Anzugeben ist das Kennzeichen des Beförderungsmittels, auf das die Waren bei ihrer Gestellung bei der Zollstelle, bei der die Bestimmungsformlichkeiten erfüllt werden, unmittelbar verladen werden. Tragen Zugmaschine und Anhänger verschiedene Kennzeichen, so sind die Kennzeichen von Zugmaschine und Anhänger anzugeben.

Je nach Beförderungsmittel sind zur Kennzeichnung folgende Angaben möglich:

Beförderungsmittel	Kennzeichnung
Beförderung auf dem Seeweg und auf Binnenwasserstraßen	Schiffsname
Beförderung auf dem Luftweg	Nummer und Datum des Fluges (liegt die Flugnummer nicht vor, so ist die Zulassungsnummer des Flugzeuges anzugeben)

Beförderung auf der Straße	Kennzeichen des Fahrzeugs
Schienenverkehr	Waggonnummer

### **Feld 19: Container (Ctr)**

Anzugeben ist nach dem in Anlage D1 hierfür vorgesehenen Unionscode die Situation beim Überschreiten der Außengrenze der Union.

### **Feld 20: Lieferbedingungen**

Entsprechend den in Anlage D1 vorgesehenen Unionscodes und -rubriken sind hier die Angaben einzutragen, aus denen bestimmte Klauseln des Geschäftsvertrags ersichtlich werden.

### **Feld 21: Kennzeichen und Staatszugehörigkeit des grenzüberschreitenden aktiven Beförderungsmittels**

Anzugeben ist die Staatszugehörigkeit des beim Überschreiten der Außengrenze der Union benutzten aktiven Beförderungsmittels unter Verwendung des in Anlage D1 hierfür vorgesehenen Unionscodes.

Handelt es sich um Huckepackverkehr oder werden mehrere Beförderungsmittel benutzt, so ist das aktive Beförderungsmittel dasjenige, das für den Antrieb der Zusammenstellung sorgt. Beispiel: Im Fall „Lastkraftwagen auf Seeschiff“ ist das Schiff das aktive Beförderungsmittel. Im Fall „Zugmaschine mit Auflieger“ ist die Zugmaschine das aktive Beförderungsmittel.

### **Feld 22: Währung und in Rechnung gestellter Gesamtbetrag**

Im ersten Unterfeld ist nach dem zu diesem Zweck vorgesehenen Code in Anlage D1 die Währung anzugeben, in der die Rechnung ausgestellt wurde.

Im zweiten Unterfeld ist der für sämtliche angemeldeten Waren in Rechnung gestellte Betrag einzutragen.

### **Feld 23: Umrechnungskurs**

Dieses Feld enthält den geltenden Wechselkurs für die Umrechnung der Rechnungswährung in die Währung des betreffenden Mitgliedstaats.

### **Feld 24: Art des Geschäfts**

Entsprechend der in Anlage D1 vorgesehenen Codes sind hier die Angaben einzutragen, aus denen die Art des Geschäfts ersichtlich wird.

### **Feld 25: Verkehrszweig an der Grenze**



Nach dem in Anlage D1 hierfür vorgesehenen Unionscode ist die Art des Verkehrszweigs entsprechend dem aktiven Beförderungsmittel anzugeben, mit dem die Waren in das Zollgebiet der Union verbracht wurden.

**Feld 26: Inländischer Verkehrszweig**

Anzugeben ist nach dem in Anlage D1 hierfür vorgesehenen Unionscode der bei der Ankunft benutzte Verkehrszweig.

**Feld 29: Eingangszollstelle**

Anzugeben ist nach dem in Anlage D1 hierfür vorgesehenen Unionscode die Zollstelle, über die die Waren in das Zollgebiet der Union verbracht werden.

**Feld 30: Warenort**

Anzugeben ist der Ort, an dem die Waren beschaut werden können.

**Feld 31: Packstücke und Warenbezeichnung; Zeichen und Nummern — Containernummer(n) — Anzahl und Art**

Anzugeben sind Zeichen und Nummern, Anzahl und Art der Packstücke oder — bei unverpackten Waren — die Anzahl der in der Anmeldung erfassten Gegenstände sowie in beiden Fällen die zum Erkennen der Waren erforderlichen Angaben. Unter Warenbezeichnung ist die übliche Handelsbezeichnung der Ware zu verstehen. Mit Ausnahme der Fälle der Abfertigung von Nichtunionswaren zum Zolllagerverfahren muss die Handelsbezeichnung so genau sein, dass die sofortige und eindeutige Identifizierung und die Einreihung der Ware möglich ist. Dieses Feld muss ferner die für etwaige spezifische Regelungen (Mehrwertsteuer, Verbrauchsteuern usw.) verlangten Angaben enthalten. Die Art der Packstücke ist mit dem für diesen Zweck in Anlage D1 vorgesehenen Unionscode anzugeben.

Werden Container verwendet, müssen in dieses Feld auch deren Kennzeichnungen eingetragen werden.

**Feld 32: Positionsnummer**

Anzugeben ist die Nummer der betreffenden Warenposition im Verhältnis zu allen auf den Vordrucken und Ergänzungsvordrucken angemeldeten Positionen — vgl. Anmerkung zu Feld 5.

**Feld 33: Warennummer**

Anzugeben ist die der betreffenden Warenposition entsprechende Codenummer gemäß Anlage D1. Die Mitgliedstaaten können vorsehen, dass im fünften Unterfeld eine besondere Verbrauchsteuernomenklatur angegeben wird.

### **Feld 34: Code für das Ursprungsland**

In Feld 34a ist der in Anlage D1 vorgesehene Unionscode für das Ursprungsland im Sinne des Titels II des Zollkodex anzugeben.

### **Feld 35: Rohmasse (kg)**

Anzugeben ist die Rohmasse der in dem entsprechenden Feld 31 beschriebenen Ware, ausgedrückt in Kilogramm. Unter Rohmasse versteht man die Masse der Ware mit sämtlichen Umschließungen mit Ausnahme von Containern und anderem Beförderungsmaterial.

Bezieht sich eine Anmeldung auf mehrere Warenarten, können die Mitgliedstaaten beschließen, dass für die in den Spalten H bis J der Tabelle unter (vormals Titel I Buchstabe B) aufgeführten Verfahren die Rohmasse in dem ersten Feld 35 angegeben wird und die übrigen Felder 35 nicht ausgefüllt werden.

Wenn die Rohmasse mehr als 1 kg beträgt und einen Bruchteil der Maßeinheit (kg) umfasst, kann wie folgt ab- oder aufgerundet werden:

- von 0,001 bis 0,499: abrunden auf die niedrigere Einheit (kg)
- von 0,5 bis 0,999: Aufrunden auf die höhere Einheit (kg)
- beträgt die Rohmasse weniger als 1 kg, so sollte sie in der Form „0,xyz“ angegeben werden (Beispiel: Für ein Packstück von 654 g ist „0,654“ einzutragen).

### **Feld 36: Präferenz**

Dieses Feld enthält Angaben zur zolltariflichen Behandlung der Waren. Wenn seine Verwendung in der Tabelle unter Titel I Abschnitt B vorgesehen ist, so muss es ausgefüllt werden, auch wenn keine Zollpräferenz beantragt wird. Im Rahmen des Warenverkehrs zwischen Teilen des Zollgebiets der Union, in denen die Vorschriften der [Richtlinie 2006/112/EG](#) anwendbar sind, und solchen Teilen dieses Gebiets, in denen diese Vorschriften nicht gelten, sowie im Rahmen des Warenverkehrs zwischen den Teilen dieses Gebiets, in denen diese Vorschriften nicht anwendbar sind, darf dieses Feld jedoch nicht ausgefüllt werden. Anzugeben ist der für diesen Zweck in Anlage D1 vorgesehene Unionscode.

Die Kommission wird regelmäßig im Amtsblatt der Europäischen Union, Reihe C, eine Liste mit den Kombinationsmöglichkeiten für die in diesem Fall zu verwendenden Codes mit Beispielen und den erforderlichen Erläuterungen veröffentlichen.

**Feld 37: Verfahren**

Unter Verwendung der in Anlage D1 hierfür vorgesehenen Unionscodes ist das Verfahren anzugeben, zu dem die Waren angemeldet werden.

**Feld 38: Eigenmasse (kg)**

Anzugeben ist die Eigenmasse der in dem entsprechenden Feld 31 beschriebenen Ware, ausgedrückt in Kilogramm. Unter Eigenmasse versteht man die Masse der Ware ohne alle Umschließungen.

**Feld 39: Kontingent**

Anzugeben ist die laufende Nummer des beantragten Zollkontingents.

**Feld 40: Summarische Anmeldung/Vorpapier**

Unter Verwendung der in Anlage D1 hierfür vorgesehenen Unionscodes sind die Bezugsnummern der im Einfuhrmitgliedstaat gegebenenfalls verwendeten summarischen Anmeldung oder der etwaigen Vorpapiere anzugeben.

**Feld 41: Besondere Maßeinheiten**

Gegebenenfalls ist die Menge der betreffenden Position in der Maßeinheit anzugeben, die in der Warennomenklatur vorgesehen ist.

**Feld 42: Artikelpreis**

In diesem Feld ist der Preis anzugeben, der sich auf den betreffenden Artikel bezieht.

**Feld 43: Bewertungsmethode**

Unter Verwendung des in Anlage D1 festgelegten Unionscodes ist hier die verwendete Bewertungsmethode anzugeben.

**Feld 44: Besondere Vermerke, vorgelegte Unterlagen, Bescheinigungen und Bewilligungen**

Unter Verwendung der in Anlage D1 zu diesem Zweck vorgesehenen Unionscodes sind hier die für etwaige spezifische Regelungen vorgeschriebenen Angaben und die Referenznummern der zusammen mit der Anmeldung vorgelegten Unterlagen einzutragen.

Das Unterfeld „Code B.V.“ (Code Besondere Vermerke) darf nicht ausgefüllt werden.

Wird eine Anmeldung zur Überführung von Waren in das Zolllagerverfahren bei einer anderen Zollstelle als der Überwachungszollstelle abgegeben, so sind deren Bezeichnung und vollständige Anschrift anzugeben.

Bei Anmeldungen, die in Mitgliedstaaten abgegeben werden, die es den Beteiligten während der Übergangszeit zur Einführung des Euro ermöglichen, auch die Einheit Euro in ihren Zollanmeldungen zu verwenden, ist in diesem Feld — vorzugsweise in dem Unterfeld in der rechten unteren Ecke — ein Hinweis auf die angewandte Währungseinheit (einzelstaatliche Währungseinheit oder Euro) anzubringen.

Die Mitgliedstaaten können vorsehen, dass dieser Hinweis nur in Feld 44 für die erste Warenposition der Anmeldung anzugeben ist. In diesem Fall gilt diese Angabe für alle Warenpositionen der Anmeldung.

Dieser Hinweis ist in Form des Iso-alpha 3 Codes für Währungen (ISO 4217) anzubringen.

Werden Waren mehrwertsteuerbefreiend in einen anderen Mitgliedstaat geliefert, so sind die nach [Artikel 143 Absatz 2 der Richtlinie 2006/112/EG](#) verlangten Angaben in Feld 44 einzutragen, auf Verlangen eines Mitgliedstaats einschließlich des Nachweises, dass die eingeführten Gegenstände dazu bestimmt sind, aus dem Einfuhrmitgliedstaat in einen anderen Mitgliedstaat befördert oder versandt zu werden.

#### **Feld 45: Berichtigung**

Dieses Feld enthält Angaben zu etwaigen Berichtigungen, wenn mit der Anmeldung kein Vordruck DV1 abgegeben wird. Für die in diesem Feld gegebenenfalls einzutragenden Beträge ist die Währungseinheit gemäß dem in Feld 44 angegebenen Code zu verwenden. Ist in Feld 44 kein Code angegeben, so ist die Währungseinheit des Mitgliedstaats zu verwenden, in dem die Einfuhrförmlichkeiten erfüllt werden.

#### **Feld 46: Statistischer Wert**

Anzugeben ist der Betrag des sich nach den geltenden Unionsvorschriften ergebenden statistischen Wertes in der Währungseinheit, deren Code in Feld 44 angegeben ist. Ist in Feld 44 kein Code angegeben, ist die Währungseinheit des Landes zu verwenden, in dem die Einfuhrförmlichkeiten erfüllt werden.

#### **Feld 47: Abgabeberechnung**

Anzugeben ist die Bemessungsgrundlage (Wert, Gewicht oder sonstige). Gegebenenfalls sind, jeweils in einer Zeile, folgende Angaben unter Verwendung des in Anlage D1 hierfür vorgesehenen Unionscodes zu machen:

- Art der Abgabe (Einfuhrabgabe, Mehrwertsteuer usw.),

- Bemessungsgrundlage,
- anwendbarer Abgabensatz,
- fälliger Abgabebetrag,
- gewählte Zahlungsart (ZA).

Für die in diesem Feld einzutragenden Beträge ist die Währungseinheit gemäß dem in Feld 44 angegebenen Code zu verwenden. Ist in Feld 44 kein Code angegeben, so ist die Währungseinheit des Mitgliedstaats zu verwenden, in dem die Einfuhrförmlichkeiten erfüllt werden.

#### **Feld 48: Zahlungsaufschub**

Hier ist gegebenenfalls die Referenznummer der betreffenden Bewilligung anzugeben, wobei unter Zahlungsaufschub in diesem Falle sowohl das System des Zahlungsaufschubs für Zölle als auch das System des Steuerkredits zu verstehen sind.

#### **Feld 49: Kennnummer des Lagers**

Anzugeben ist die Kennnummer des Lagers gemäß dem für diesen Zweck in Anlage D1 vorgesehenen Unionscodes.

#### **Feld 54: Ort und Datum, Unterschrift und Name des Anmelders oder seines Vertreters**

Anzugeben sind Ort und Datum, an dem die Zollanmeldung abgegeben wird.

Vorbehaltlich der zu erlassenden besonderen Vorschriften über den Einsatz von EDV-Systemen muss die handschriftlich geleistete Unterschrift des Beteiligten neben seinem Namen und Vornamen auf dem bei der Einfuhrzollstelle verbleibenden Exemplar im Original erscheinen. Handelt es sich bei dem Beteiligten um eine juristische Person, so hat der Unterzeichner neben seiner Unterschrift und seinem Namen auch seine Stellung innerhalb der Firma anzugeben.

#### **Titel III Anmerkungen zu den Ergänzungsvordrucken**

- a) Die Ergänzungsvordrucke dürfen nur verwendet werden, wenn mehrere Warenpositionen anzumelden sind (vgl. Feld 5). Sie dürfen nur in Verbindung mit dem Vordruck IM, EX, EU oder CO vorgelegt werden.
- b) Die Anmerkungen in den Titeln I und II gelten auch für die Ergänzungsvordrucke.  
Gleichwohl

- ist im ersten Unterfeld von Feld 1 die Kurzbezeichnung „IM/c“, „EX/c“ oder „EU/c“ (oder gegebenenfalls „CO/c“) anzugeben. Dieses Unterfeld muss nicht ausgefüllt werden, wenn:
- der Vordruck ausschließlich für ein Unionsversandverfahren verwendet wird; in diesem Fall ist im dritten Unterfeld von Feld 1, je nach dem angewandten Unionsversandverfahren, die Kurzbezeichnung „T1bis“, „T2bis“, „T2Fbis“ oder „T2SMbis“ anzugeben;
- der Vordruck ausschließlich zum Nachweis des zollrechtlichen Status von Unionswaren verwendet wird; in diesem Fall ist im dritten Unterfeld, je nach dem Status der betreffenden Waren, die Kurzbezeichnung „T2Lbis“, „T2LFbis“ oder „T2LSMbis“ anzugeben;
- ist die Verwendung von Feld 2/8 den Mitgliedstaaten freigestellt; es sollte gegebenenfalls nur den Namen und Vornamen und die Kennnummer der betreffenden Person enthalten;
- betrifft der Teil „Zusammenfassung“ in Feld 47 die endgültige Zusammenfassung sämtlicher Positionen aus den verwendeten Vordrucken IM und IM/c oder EX und EX/c oder EU und EU/c oder CO und CO/c. Sie sollte daher nur in dem letzten der einem Vordruck IM, EX, EU oder CO beigefügten Vordrucke IM/c, EX/c, EU/c oder CO/c angegeben zu werden, um den Gesamtbetrag nach Abgabenart aufzuzeigen.

c) Bei Verwendung von Ergänzungsvordrucken:

- sind die nicht verwendeten Felder 31 (Packstücke und Warenbezeichnung) so durchzustreichen, dass jede spätere Benutzung ausgeschlossen ist;
- wenn das dritte Unterfeld von Feld 1 die Kurzbezeichnung „T“ enthält, sind die Felder 32 „Positionsnummer“, 33 „Warennummer“, 35 „Rohmasse (kg)“, 38 „Eigenmasse (kg)“, 40 „Summarische Anmeldung/Vorpapier“ und 44 „Besondere Vermerke/Vorgelegte Unterlagen/Bescheinigungen und Bewilligungen“ der ersten Warenposition der Versandanmeldung durchzustreichen; das erste Feld 31 „Packstücke und Warenbezeichnung“ dieses Dokuments darf nicht für die Angabe der Zeichen und Nummern, Anzahl und Art der Packstücke und der Warenbezeichnung verwendet werden. Im ersten Feld 31 der Versandanmeldung ist jeweils die Anzahl der Ergänzungsvordrucke mit der entsprechenden Kurzbezeichnung T1bis, T2bis, T2Fbis oder T2SMbis anzugeben.

## **Anlage C2 Merkblatt zur Verwendung von Versandanmeldungen durch den Austausch von EDI-Standard-Nachrichten (EDI-Versandanmeldung)**

### **Titel I Allgemeines**

Die EDI-Versandanmeldung beruht auf den gemäß den Anlagen C1 und D1 in die verschiedenen Felder des Einheitspapiers einzutragenden Angaben, die gegebenenfalls durch Codes ergänzt oder ersetzt werden.

Diese Anlage enthält ausschließlich die grundlegenden besonderen Anforderungen, die Anwendung finden, wenn die Förmlichkeiten durch den Austausch von EDI-Standard-Nachrichten erfüllt werden. Ferner gelten die zusätzlichen Codes in Anlage D2. Sofern in dieser Anlage oder in Anlage D2 nichts anderes festgelegt ist, finden die Anlagen C1 und D1 auch auf die EDI-Versandanmeldung Anwendung.

Aufbau und Inhalt der EDI-Versandanmeldung ergeben sich im Einzelnen aus den technischen Spezifikationen, die die zuständigen Behörden dem Inhaber des Verfahrens mitteilen, um sicherzustellen, dass das Verfahren ordnungsgemäß funktioniert. Diese Spezifikationen beruhen auf den in dieser Anlage festgelegten Anforderungen.

In dieser Anlage wird die Struktur des Informationsaustausches beschrieben. Die Versandanmeldung ist in Datengruppen untergliedert, die Datenattribute enthalten. Die Attribute sind so gruppiert, dass sie innerhalb einer jeden Meldung kohärente logische Blöcke bilden. Die Einrückung einer Datengruppe zeigt an, dass die Datengruppe von einer weniger eingerückten Datengruppe abhängt.

Soweit vorhanden, ist die entsprechende Nummer des Feldes des Einheitspapiers angegeben.

Der Begriff „Zahl“ in den Erläuterungen zu den Datengruppen zeigt an, wie oft die Datengruppe in der Versandanmeldung verwendet werden darf.

Der Begriff „Art/Länge“ in den Erläuterungen zu einem Attribut zeigt die Anforderungen für Datenart und Datenlänge an. Für die Datenart werden die folgenden Codes verwendet:

- a alphabetisch
- n numerisch
- an alphanumerisch.

Die auf den Code folgende Zahl zeigt die zulässige Datenlänge an. Hierfür gilt Folgendes:

Die beiden fakultativen Punkte vor der Längenkennung zeigen an, dass die Daten keine festgelegte, jedoch höchstens die in der Längenkennung angegebene Anzahl Ziffern haben. Ein Komma in der Längenkennung bedeutet, dass das Attribut Dezimalstellen enthalten kann, wobei die Ziffer vor dem Komma die Gesamtlänge des Attributs und die Ziffer nach dem Komma die Höchstzahl der Ziffern nach dem Dezimalzeichen anzeigt.

## **Titel II Struktur der EDI-Versandanmeldung**

### **A. Übersicht über die Datengruppen**

VERSANDVORGANG

BETEILIGTER Versender

BETEILIGTER Empfänger

WARE

- BETEILIGTER Versender
- BETEILIGTER Empfänger
- CONTAINER
- EMPFINDLICHE WAREN — CODES
- PACKSTÜCKE
- HINWEIS AUF VORPAPIERE
- VORGELEGTE UNTERLAGEN/BESCHEINIGUNGEN
- BESONDERE VERMERKE

ABGANGSZOLLSTELLE

BETEILIGTER Inhaber des Verfahrens

VERTRETER

DURCHGANGSZOLLSTELLE

BESTIMMUNGSZOLLSTELLE

BETEILIGTER zugelassener Empfänger

KONTROLLERGEBNIS

VERSCHLUSSINFO

- VERSCHLUSSKENNUNG

SICHERHEIT



- ZEICHEN DER SICHERHEIT
- GÜLTIGKEITSBESCHRÄNKUNG (EU)
- GÜLTIGKEITSBESCHRÄNKUNG (NICHT-EU)

## **B. Angaben zu den einzelnen Daten der Versandanmeldung**

### VERSANDVORGANG

Zahl: 1

Die Datengruppe ist zu verwenden.

LRN

Art/Länge: an ..22

Es ist die Lokale Referenznummer (LRN) zu verwenden. Sie wird auf einzelstaatlicher Ebene festgelegt und vom Benutzer in Absprache mit den zuständigen Behörden zur Kennzeichnung der einzelnen Anmeldungen vergeben.

*Art der Anmeldung* (Feld 1)

Art/Länge: an ..5

Das Attribut ist zu verwenden.

*Positionen insgesamt* (Feld 5)

Art/Länge: n ..5

Das Attribut ist zu verwenden.

*Packstücke insgesamt* (Feld 6)

Art/Länge: n ..7

Die Verwendung des Attributs ist freigestellt. Dabei muss die Gesamtzahl der Packstücke der Summe aus „Zahl der Packstücke“, „Stückzahl“ und dem Wert 1 für jede als „Massengut“ angemeldete Ware entsprechen.

*Versendungsland* (Feld 15a)

Art/Länge: a2

Das Attribut ist zu verwenden, wenn nur ein Versendungsland angemeldet wird. Hierbei sind die Ländercodes in Anlage D2 zu verwenden. In diesem Fall ist das Attribut „Versendungsland“ der Datengruppe „WARE“ nicht zu verwenden. Wird mehr als ein Versendungsland angemeldet, ist das entsprechende Attribut der Datengruppe

„VERSANDVORGANG“ nicht zu verwenden. In diesem Fall ist das Attribut „Versendungsland“ der Datengruppe „WARE“ zu verwenden.

*Bestimmungsland* (Feld 17a)

Art/Länge: a2

Das Attribut ist zu verwenden, wenn nur ein Bestimmungsland angemeldet wird. Hierbei sind die Ländercodes in Anlage D2 zu verwenden. In diesem Fall ist das Attribut „Bestimmungsland“ der Datengruppe „WARE“ nicht zu verwenden. Wird mehr als ein Bestimmungsland angemeldet, ist dieses Attribut der Datengruppe „VERSANDVORGANG“ nicht zu verwenden. In diesem Fall ist das Attribut „Bestimmungsland“ der Datengruppe „WARE“ zu verwenden.

*Kennzeichen beim Abgang* (Feld 18)

Art/Länge: an ..27

Das Attribut ist gemäß Anlage C1 zu verwenden.

Kennzeichen beim Abgang SPR

Art/Länge: a2

Es ist der Sprachencode in Anlage D2 zur Angabe der Sprache (SPR) zu verwenden, wenn das entsprechende Feld für freien Text verwendet wird.

*Staatszugehörigkeit beim Abgang* (Feld 18)

Art/Länge: a2

Es ist der Ländercode in Anlage D2 gemäß Anlage C1 zu verwenden.

*Container* (Feld 19)

Art/Länge: n1

Es sind folgende Codes zu verwenden:

0: Nein

1: Ja

*Staatszugehörigkeit bei Grenzüberschreitung* (Feld 21)

Art/Länge: a2

Es ist der Ländercode in Anlage D2 gemäß Anlage C1 zu verwenden.

*Kennzeichen bei Grenzüberschreitung* (Feld 21)

Art/Länge: an ..27

Die Verwendung dieses Attributs ist den Mitgliedstaaten im Einklang mit Anlage C1 freigestellt.

*Kennzeichen bei Grenzüberschreitung SPR*

Art/Länge: a2

Es ist der Sprachencode in Anlage D2 zur Angabe der Sprache (SPR) zu verwenden, wenn das entsprechende Feld für freien Text verwendet wird.

*Art der grenzüberschreitenden Beförderung (Feld 21)*

Art/Länge: n ..2

Die Verwendung des Attributs ist den Mitgliedstaaten im Einklang mit Anlage C1 freigestellt.

*Verkehrszweig an der Grenze (Feld 25)*

Art/Länge: n ..2

Die Verwendung des Attributs ist den Mitgliedstaaten im Einklang mit Anlage C1 freigestellt.

*Inländischer Verkehrszweig (Feld 26)*

Art/Länge: n ..2

Die Verwendung des Attributs ist den Mitgliedstaaten freigestellt. Wenn es verwendet wird, ist es nach Maßgabe der Erläuterungen zu Feld 25 in Anlage D1 zu verwenden.

*Ladeort (Feld 27)*

Art/Länge: an ..17

Die Verwendung des Attributs ist den Mitgliedstaaten freigestellt.

*Code für vereinbarten Ort (Feld 30)*

Art/Länge: an ..17

Das Attribut kann nicht verwendet werden, wenn die Datengruppe „KONTROLLERGEBNIS“ verwendet wird. Wenn diese Datengruppe nicht verwendet wird, ist die Verwendung dieses Attributs freigestellt. Wenn dieses Attribut verwendet wird, ist die genaue Angabe in codierter Form des Ortes erforderlich, an dem die Waren beschaut werden können. Die Attribute „Vereinbarter Warenort“/„Code für vereinbarten Ort“, „Bewilligter Warenort“ und „Abfertigungszollstelle“ können nicht gleichzeitig verwendet werden.

*Vereinbarter Warenort (Feld 30)*

Art/Länge: an ..35

Das Attribut kann nicht verwendet werden, wenn die Datengruppe „KONTROLLERGEBNIS“ verwendet wird. Wenn diese Datengruppe nicht verwendet wird, ist die Verwendung dieses Attributs freigestellt. Wenn das Attribut verwendet wird, ist die genaue Angabe des Ortes erforderlich, an dem die Waren beschaut werden können. Die Attribute „Vereinbarter Warenort“/„Code für vereinbarten Ort“, „Bewilligter Warenort“ und „Abfertigungszollstelle“ können nicht gleichzeitig verwendet werden.

*Vereinbarter Warenort SPR*

Art/Länge: a2

Es ist der Sprachencode in Anlage D2 zur Angabe der Sprache (SPR) zu verwenden, wenn das entsprechende Feld für freien Text verwendet wird.

*Bewilligter Warenort* (Feld 30)

Art/Länge: an ..17

Die Verwendung des Attributs ist freigestellt, wenn die Datengruppe „KONTROLLERGEBNIS“ verwendet wird. Wenn das Attribut verwendet wird, ist die genaue Angabe des Ortes erforderlich, an dem die Waren beschaut werden können. Wird die Datengruppe „KONTROLLERGEBNIS“ nicht verwendet, kann auch dieses Attribut nicht verwendet werden. Die Attribute „Vereinbarter Warenort“/„Code für vereinbarten Ort“, „Bewilligter Warenort“ und „Abfertigungszollstelle“ können nicht gleichzeitig verwendet werden.

*Abfertigungszollstelle* (Feld 30)

Art/Länge: an ..17

Das Attribut kann nicht verwendet werden, wenn die Datengruppe „KONTROLLERGEBNIS“ verwendet wird. Wenn diese Datengruppe nicht verwendet wird, ist die Verwendung dieses Attributs freigestellt. Wenn das Attribut verwendet wird, ist die genaue Angabe des Ortes erforderlich, an dem die Waren beschaut werden können. Die Attribute „Vereinbarter Warenort“/„Code für vereinbarten Ort“, „Bewilligter Warenort“ und „Abfertigungszollstelle“ können nicht gleichzeitig verwendet werden.

*Rohmasse insgesamt* (Feld 35)

Art/Länge: n ..11,3

Das Attribut ist zu verwenden.

*Versandbegleitdokument Sprachencode*

Art/Länge: a2

Es ist der Sprachencode in Anlage D2 zur Angabe der Sprache des Versandbegleitdokuments zu verwenden.

*Dialogsprachenkennung beim Abgang*

Art/Länge: a2

Die Verwendung des Sprachencodes in Anlage D2 ist freigestellt. Wird dieses Attribut nicht verwendet, greift das System auf die Standardsprache der Abgangszollstelle zurück.

*Datum der Anmeldung* (Feld 50)

Art/Länge: n8

Das Attribut ist zu verwenden.

*Ort der Anmeldung* (Feld 50)

Art/Länge: an ..35

Das Attribut ist zu verwenden.

*Ort der Anmeldung SPR*

Art/Länge: a2

Es ist der Sprachencode in Anlage D2 zur Angabe der Sprache (SPR) zu verwenden, wenn das entsprechende Feld für freien Text verwendet wird.

*BETEILIGTER Versender* (Feld 2)

Zahl: 1

Die Datengruppe wird verwendet, wenn nur ein Versender angemeldet wird. In diesem Fall kann die Datengruppe „BETEILIGTER Versender“ der Datengruppe „WARE“ nicht verwendet werden.

*Name* (Feld 2)

Art/Länge: an ..35

Das Attribut ist zu verwenden.

*Straße und Hausnummer* (Feld 2)

Art/Länge: an ..35

Das Attribut ist zu verwenden.

*Land* (Feld 2)

Art/Länge: a2

Es ist der Ländercode in Anlage D2 zu verwenden.

*Postleitzahl* (Feld 2)

Art/Länge: an ..9

Das Attribut ist zu verwenden.

*Stadt* (Feld 2)

Art/Länge: an ..35

Das Attribut ist zu verwenden.

*NAD SPR*

Art/Länge: a2

Es ist der Sprachencode in Anlage D2 zur Angabe der Sprache von Name und Anschrift (NAD SPR) zu verwenden.

*Kennnummer des Beteiligten* (Feld 2)

Art/Länge: an ..17

Die Verwendung des Attributs zur Angabe der Kennnummer des Beteiligten ist den Mitgliedstaaten freigestellt.

*BETEILIGER Empfänger* (Feld 8)

Zahl: 1

Die Datengruppe ist zu verwenden, wenn nur ein Empfänger angemeldet wird und das Attribut „Bestimmungsland“ der Datengruppe „VERSANDVORGANG“ einen Mitgliedstaat oder ein Land des gemeinsamen Versandverfahrens enthält. In diesem Fall kann die Datengruppe „BETEILIGTER Empfänger“ der Datengruppe „WARE“ nicht verwendet werden.

*Name* (Feld 8)

Art/Länge: an ..35

Das Attribut ist zu verwenden.

*Straße und Hausnummer* (Feld 8)

Art/Länge: an ..35

Das Attribut ist zu verwenden.

*Land* (Feld 8)

Art/Länge: a2

Es ist der Ländercode in Anlage D2 zu verwenden.

*Postleitzahl* (Feld 8)

Art/Länge: an ..9

Das Attribut ist zu verwenden.

*Stadt* (Feld 8)

Art/Länge: an ..35

Das Attribut ist zu verwenden.

*NAD SPR*

Art/Länge: a2

Es ist der Sprachencode in Anlage D2 zur Angabe der Sprache von Name und Anschrift (NAD SPR) zu verwenden.

*Kennnummer des Beteiligten* (Feld 8)

Art/Länge: an ..17

Die Verwendung des Attributs zur Einfügung der Kennnummer des Beteiligten ist den Mitgliedstaaten freigestellt.

WARE

Zahl: 999

Die Datengruppe ist zu verwenden.

*Art der Anmeldung* (vormals Feld 1)

Art/Länge: an ..5

Das Attribut ist zu verwenden, wenn beim Attribut „Art der Anmeldung“ der Datengruppe „VERSANDVORGANG“ die Angabe „T-“ verwendet wurde. Andernfalls kann dieses Attribut nicht verwendet werden.

*Versendungsland* (vormals Feld 15a)

Art/Länge: a2

Das Attribut ist zu verwenden, wenn mehr als ein Versendungsland angemeldet wird. Hierbei sind die Ländercodes in Anlage D2 zu verwenden. Das Attribut „Versendungsland“ der Datengruppe „VERSANDVORGANG“ kann nicht verwendet werden. Wird nur ein Versendungsland angemeldet, ist das entsprechende Attribut der Datengruppe „VERSANDVORGANG“ zu verwenden.

*Bestimmungsland* (vormals Feld 17a)

Art/Länge: a2

Das Attribut ist zu verwenden, wenn mehr als ein Bestimmungsland angemeldet wird. Hierbei sind die Ländercodes in Anlage D2 zu verwenden. Das Attribut „Bestimmungsland“ der Datengruppe „VERSANDVORGANG“ kann nicht verwendet werden. Wird nur ein Bestimmungsland angemeldet, ist das entsprechende Attribut der Datengruppe „VERSANDVORGANG“ zu verwenden.

*Warenbezeichnung* (Feld 31)

Art/Länge: an ..140

Das Attribut ist zu verwenden.

*Warenbezeichnung SPR*

Art/Länge: a2

Es ist der Sprachencode in Anlage D2 zur Angabe der Sprache (SPR) zu verwenden, wenn das entsprechende Feld für freien Text verwendet wird.

*Positionsnummer* (Feld 32)

Art/Länge: n ..5

Das Attribut ist auch dann zu verwenden, wenn das Attribut „Positionen insgesamt“ der Datengruppe „VERSANDVORGANG“ den Eintrag „1“ enthält. In diesem Fall ist auch hier „1“ zu verwenden. Jede Nummer darf in einer Versandanmeldung nur einmal vorhanden sein.

*Warennummer* (Feld 33)

Art/Länge: n ..8

Das Attribut ist mit mindestens vier, höchstens jedoch acht Ziffern gemäß Anlage C1 zu verwenden.

*Rohmasse (kg)* (Feld 35)

Art/Länge: n ..11,3



Die Verwendung des Attributs ist freigestellt, wenn verschiedene Warenarten, die in einer einzigen Versandanmeldung angemeldet wurden, in einer solchen Weise verpackt wurden, dass es unmöglich ist, die Rohmasse jeder Warenart festzustellen.

*Eigenmasse*

*(Feld 38)*

Art/Länge: n ..11,3

Die Verwendung dieses Attributs ist gemäß Anlage C1 freigestellt.

*BETEILIGTER Versender*

*(vormals Feld 2)*

Zahl: 1

Die Datengruppe „BETEILIGTER Versender“ kann nicht verwendet werden, wenn nur ein Versender angemeldet wird. In diesem Fall ist die Datengruppe „BETEILIGTER Versender“ der „VERSANDVORGANG“-Ebene zu verwenden.

*Name*

*(vormals Feld 2)*

Art/Länge: an ..35

Das Attribut ist zu verwenden.

*Straße und Hausnummer*

*(vormals Feld 2)*

Art/Länge: an ..35

Das Attribut ist zu verwenden.

*Land*

*(vormals Feld 2)*

Art/Länge: a2

Es ist der Ländercode in Anlage D2 zu verwenden.

*Postleitzahl*

*(vormals Feld 2)*

Art/Länge: an ..9

Das Attribut ist zu verwenden.

*Stadt*

*(vormals Feld 2)*

Art/Länge: an ..35

Das Attribut ist zu verwenden.

*NAD SPR*

Art/Länge: a2

Es ist der Sprachencode in Anlage D2 zur Angabe der Sprache von Name und Anschrift (NAD SPR) zu verwenden.

*Kennnummer des Beteiligten* (vormals Feld 2)

Art/Länge: an ..17

Die Verwendung des Attributs zur Einfügung der Kennnummer des Beteiligten ist den Mitgliedstaaten freigestellt.

*BETEILIGTER Empfänger* (vormals Feld 8)

Zahl: 1

Die Datengruppe ist zu verwenden, wenn mehr als ein Empfänger angemeldet wird und das Attribut „Bestimmungsland“ der Datengruppe „WARE“ einen Mitgliedstaat oder ein Land des gemeinsamen Versandverfahrens enthält. Wird nur ein Empfänger angemeldet, kann die Datengruppe „BETEILIGTER Empfänger“ der Datengruppe „WARE“ nicht verwendet werden.

*Name* (vormals Feld 8)

Art/Länge: an ..35

Das Attribut ist zu verwenden.

*Straße und Hausnummer* (vormals Feld 8)

Art/Länge: an ..35

Das Attribut ist zu verwenden.

*Land* (vormals Feld 8)

Art/Länge: a2

Es sind die Ländercodes in Anlage D2 zu verwenden.

*Postleitzahl* (vormals Feld 8)

Art/Länge: an ..9

Das Attribut ist zu verwenden.

*Stadt* (vormals Feld 8)

Art/Länge: an ..35

Das Attribut ist zu verwenden.

*NAD SPR*

Art/Länge: a2

Es ist der Sprachencode in Anlage D2 zur Angabe der Sprache von Name und Anschrift (NAD SPR) zu verwenden.

*Kennnummer des Beteiligten* (vormals Feld 8)

Art/Länge: an ..17

Die Verwendung des Attributs zur Einfügung der Kennnummer des Beteiligten ist den Mitgliedstaaten freigestellt.

*CONTAINER* (Feld 31)

Zahl: 99

Die Datengruppe ist zu verwenden, wenn das Attribut „Container“ der Datengruppe „VERSANDVORGANG“ den Code „1“ enthält.

*Containernummern* (Feld 31)

Art/Länge: an ..11

Das Attribut ist zu verwenden.

*PACKSTÜCKE* (Feld 31)

Zahl: 99

Die Datengruppe ist zu verwenden.

*Zeichen und Nummern der Packstücke* (Feld 31)

Art/Länge: an ..42

Es ist der Sprachencode in Anlage D2 zur Angabe der Sprache von Name und Anschrift (NAD SPR) zu verwenden.

*Zeichen und Nummern der Packstücke SPR*

Art/Länge: a2

Es ist der Sprachencode in Anlage D2 zur Angabe der Sprache (SPR) zu verwenden, wenn das entsprechende Feld für freien Text verwendet wird.

*Art der Packstücke* (Feld 31)

Art/Länge: an2

Es sind die in Feld 31 der Anlage D1 aufgelisteten Verpackungscodes zu verwenden.

*Anzahl der Packstücke* (Feld 31)

Art/Länge: n ..5

Das Attribut ist zu verwenden, wenn das Attribut „**Art der Packstücke**“ andere als die in Anlage D1 aufgeführten Codes für „Massengut“ (VQ, VG, VL, VY, VR oder VO) oder „Nicht verpackt oder nicht abgepackt“ (NE, NF, NG) enthält. Es kann nicht verwendet werden, wenn beim Attribut „**Art der Packstücke**“ einer der vorgenannten Codes verwendet wurde.

*Stückzahl* (Feld 31)

Art/Länge: n ..5

Das Attribut ist zu verwenden, wenn das Attribut „Art der Packstücke“ den Code für „Nicht verpackt oder nicht abgepackt“ (NE) gemäß Anlage D2 enthält. Andernfalls kann dieses Attribut nicht verwendet werden.

*HINWEIS AUF VORPAPIERE* (Feld 40)

Zahl: 9

Die Datengruppe ist gemäß Anlage C1 zu verwenden.

*Art des Vorpapiers* (Feld 40)

Art/Länge: an ..6

Wenn die Datengruppe zu verwenden ist, ist mindestens eine Art des Vorpapiers zu verwenden.

*Zeichen des Vorpapiers* (Feld 40)

Art/Länge: an ..20

Das Attribut ist zu verwenden.

Zeichen des Vorpapiers SPR

Art/Länge: a2

Es ist der Sprachencode in Anlage D2 zur Angabe der Sprache (SPR) zu verwenden, wenn das entsprechende Feld für freien Text verwendet wird.

*Zusätzliche Angaben* (Feld 40)

Art/Länge: an ..26

Die Verwendung des Attributs ist den Mitgliedstaaten freigestellt.

*Zusätzliche Angaben SPR*

Art/Länge: a2

Es ist der Sprachencode in Anlage D2 zur Angabe der Sprache (SPR) zu verwenden, wenn das entsprechende Feld für freien Text verwendet wird.

*VORGELEGTE* (Feld 44)  
*UNTERLAGEN/BESCHEINIGUNGEN*

Zahl: 99

Die Datengruppe ist für TIR-Nachrichten zu verwenden. In anderen Fällen ist die Datengruppe nach Maßgabe der Anlage C1 zu verwenden. Wird die Datengruppe verwendet, ist mindestens eines der folgenden Attribute zu verwenden.

*Art der Unterlage* (Feld 44)

Art/Länge: an ..3

Es ist der Code in Anlage D2 zu verwenden.

*Zeichen der Unterlage* (Feld 44)

Art/Länge: an ..20

*Zeichen der Unterlage SPR*

Art/Länge: a2

Es ist der Sprachencode in Anlage D2 zur Angabe der Sprache (SPR) zu verwenden, wenn das entsprechende Feld für freien Text verwendet wird.

*Zusätzliche Angaben* (Feld 44)

Art/Länge: an ..26

*Zusätzliche Angaben SPR*

Art/Länge: a2

Es ist der Sprachencode in Anlage D2 zur Angabe der Sprache (SPR) zu verwenden, wenn das entsprechende Feld für freien Text verwendet wird.

*BESONDERE VERMERKE* (Feld 44)

Zahl: 99

Die Datengruppe ist gemäß Anlage C1 zu verwenden. Wird die Datengruppe verwendet, ist entweder das Attribut „Zusätzliche Angaben — Kennung“ oder das Attribut „Text“ zu verwenden.

*Zusätzliche Angaben — Kennung* (Feld 44)

Art/Länge: an ..3

Es ist der Code in Anlage D2 zur Einfügung der Kennung der zusätzlichen Angaben zu verwenden.

*Ausfuhr aus der EU*

*(Feld 44)*

Art/Länge: n1

Wenn das Attribut „Zusätzliche Angaben — Kennung“ den Code „DG0“ oder „DG1“ enthält, ist das Attribut „Ausfuhr aus EG“ oder das Attribut „Ausfuhr aus Land“ zu verwenden. Diese beiden Attribute können nicht gleichzeitig verwendet werden. In anderen Fällen kann das Attribut nicht verwendet werden. Wird das Attribut verwendet, sind die folgenden Codes zu verwenden:

0 = Nein

1 = Ja.

*Ausfuhr aus Land*

*(Feld 44)*

Art/Länge: a2

Wenn das Attribut „Zusätzliche Angaben — Kennung“ den Code „DG0“ oder „DG1“ enthält, ist das Attribut „Ausfuhr aus EU“ oder das Attribut „Ausfuhr aus Land“ zu verwenden. Diese beiden Attribute können nicht gleichzeitig verwendet werden. In anderen Fällen kann das Attribut nicht verwendet werden. Wird das Attribut verwendet, ist der Ländercode gemäß Anlage D2 zu verwenden.

*Text*

*(Feld 44)*

Art/Länge: an ..70

Text SPR

Art/Länge: a2

Es ist der Sprachencode in Anlage D2 zur Angabe der Sprache (SPR) zu verwenden, wenn das entsprechende Feld für freien Text verwendet wird.

*ABGANGSZOLLSTELLE*

*(Feld C)*

Zahl: 1

Die Datengruppe ist zu verwenden.

*Kennnummer*

*(Feld C)*

Art/Länge: an8

Es ist der Code in Anlage D2 zu verwenden.

*BETEILIGTER Inhaber des Verfahrens* (Feld 50)

Zahl: 1

Die Datengruppe ist zu verwenden.

*Kennnummer des Beteiligten* (Feld 50)

Art/Länge: an ..17

Das Attribut ist zu verwenden, wenn die Datengruppe „KONTROLLERGEBNIS“ den Code A3 enthält oder wenn das Attribut „SICHERHEITS-REFERENZNUMMER“ verwendet wird.

*Name* (Feld 50)

Art/Länge: an ..35

Das Attribut ist zu verwenden, wenn das Attribut „Kennnummer des Beteiligten“ verwendet wird und die anderen Attribute dieser Datengruppe dem System noch nicht bekannt sind.

*Straße und Hausnummer* (Feld 50)

Art/Länge: an ..35

Das Attribut ist zu verwenden, wenn das Attribut „Kennnummer des Beteiligten“ verwendet wird und die anderen Attribute dieser Datengruppe dem System noch nicht bekannt sind.

*Land* (Feld 50)

Art/Länge: a2

Der Ländercode in Anlage D2 ist zu verwenden, wenn das Attribut „Kennnummer des Beteiligten“ verwendet wird und die anderen Attribute dieser Datengruppe dem System noch nicht bekannt sind.

*Postleitzahl* (Feld 50)

Art/Länge: an ..9

Das Attribut ist zu verwenden, wenn das Attribut „Kennnummer des Beteiligten“ verwendet wird und die anderen Attribute dieser Datengruppe dem System noch nicht bekannt sind.

*Stadt* (Feld 50)

Art/Länge: an ..35

Das Attribut ist zu verwenden, wenn das Attribut „Kennnummer des Beteiligten“ verwendet wird und die anderen Attribute dieser Datengruppe dem System noch nicht bekannt sind.

*NAD SPR*

Art/Länge: a2

Es ist der Sprachencode in Anlage D2 zur Angabe der Sprache von Name und Anschrift (NAD SPR) zu verwenden, wenn das entsprechende Feld für freien Text verwendet wird.

*VERTRETER* (Feld 50)

Zahl: 1

Die Datengruppe ist zu verwenden, wenn sich der Inhaber des Verfahrens eines bevollmächtigten Vertreters bedient.

*Name* (Feld 50)

Art/Länge: an ..35

Das Attribut ist zu verwenden.

*Funktion des Vertreters* (Feld 50)

Art/Länge: a ..35

Die Verwendung dieses Attributs ist freigestellt.

*Funktion des Vertreters SPR*

Art/Länge: a2

Es ist der Sprachencode in Anlage D2 zur Angabe der Sprache (SPR) zu verwenden, wenn das entsprechende Feld für freien Text verwendet wird.

*DURCHGANGSZOLLSTELLE* (Feld 51)

Zahl: 9

Die Datengruppe ist nach Maßgabe der Anlage C1 zu verwenden.

*Kennnummer* (Feld 51)

Art/Länge: an8

Es ist der Code in Anlage D2 zu verwenden.

*BESTIMMUNGSZOLLSTELLE* (Feld 53)

Zahl: 1

Die Datengruppe ist zu verwenden.

*Kennnummer* (Feld 53)



Art/Länge: an8

Es ist der Code in Anlage D2 zu verwenden.

*BETEILIGTER zugelassener Empfänger* (Feld 53)

Zahl: 1

Die Datengruppe kann verwendet werden, um anzugeben, dass die Waren an einen zugelassenen Empfänger geliefert werden.

*Kennnummer des beteiligten zugelassenen Empfängers* (Feld 53)

Art/Länge: an ..17

Das Attribut ist zur Einfügung der Kennnummer des Beteiligten zu verwenden.

*KONTROLLERGEBNIS* (Feld D)

Zahl: 1

Die Datengruppe ist zu verwenden, wenn die Anmeldung von einem zugelassenen Versender abgegeben wird.

*Code für das Kontrollergebnis* (Feld D)

Art/Länge: an2

Es ist der Code A3 zu verwenden.

*Frist* (Feld D)

Art/Länge: n8

Das Attribut ist zu verwenden.

*VERSCHLUSSINFO* (Feld D)

Zahl: 1

Die Datengruppe ist zu verwenden, wenn die Anmeldung von einem zugelassenen Versender abgegeben wird, sofern die ihm erteilte Bewilligung die Verwendung von Verschlüssen vorsieht oder wenn dem Inhaber des Verfahrens eine Bewilligung zur Verwendung von besonderen Verschlüssen erteilt wurde.

*Verschlussanzahl* (Feld D)

Art/Länge: n ..4

Das Attribut ist zu verwenden.

*VERSCHLUSSKENNUNG**(Feld D)*

Zahl: 99

Die Datengruppe ist zur Angabe der Verschlusskennung zu verwenden.

*Verschlusszeichen**(Feld D)*

Art/Länge: an ..20

Das Attribut ist zu verwenden.

*Verschlusszeichen SPR*

Art/Länge: a2

Es ist der Sprachencode (SPR) in Anlage D2 zu verwenden.

## SICHERHEITSLEISTUNG

Zahl: 9

Die Datengruppe ist zu verwenden.

*Art der Sicherheitsleistung**(Feld 52)*

Art/Länge: an ..1

Es ist der Code in Anlage D1 zu verwenden.

*ZEICHEN DER SICHERHEITSLEISTUNG**(Feld 52)*

Zahl: 99

Diese Datengruppe ist zu verwenden, wenn das Attribut „Art der Sicherheitsleistung“ den Code „0“, „1“, „2“, „4“ oder „9“ enthält.

*Sicherheits-Referenznummer**(Feld 52)*

Art/Länge: an ..24

Dieses Attribut wird zur Angabe der „Sicherheits-Referenznummer“ verwendet, wenn das Attribut „Art der Sicherheitsleistung“ den Code „0“, „1“, „2“, „4“ oder „9“ enthält. In diesem Fall kann das Attribut „Andere Zeichen der Sicherheitsleistung“ nicht verwendet werden.

Die „Sicherheits-Referenznummer“ wird von der Zollstelle der Sicherheitsleistung zur Kennzeichnung der einzelnen Sicherheitsleistungen vergeben und ist wie folgt strukturiert:

Feld	Inhalt	Feldtyp	Beispiele
1	Die letzten beiden Stellen des Jahres, in dem die Sicherheitsleistung erfolgte (JJ)	Numerisch 2	97

2	Kennung des Landes, in dem die Sicherheitsleistung angenommen wurde (ISO-Alpha-2-Ländercode)	Alphabetisch 2	IT
3	Von der Zollstelle der Sicherheitsleistung pro Jahr und Land vergebene einmalige Kennung für die Annahme	Alphanumerisch 12	1234AB788966
4	Prüfziffer	Alphanumerisch 1	8
5	Kennung der Einzelsicherheit durch Sicherheitstitel (1 Buchstabe + 6 Ziffern) oder NULL für andere Art der Sicherheitsleistung	Alphanumerisch 7	A001017

Felder 1 und 2 — siehe vorstehende Erläuterung.

In Feld 3 ist pro Jahr und Land eine von der Zollstelle der Sicherheitsleistung vergebene einmalige Kennung für die Annahme der Sicherheitsleistung einzugeben. Möchten die nationalen Verwaltungen, dass die Sicherheits-Referenznummer auch die Kennnummer der Zollstelle der Sicherheitsleistung umfasst, so können sie die ersten sechs Zeichen für die nationale Nummer der Zollstelle der Sicherheitsleistung verwenden.

In Feld 4 ist ein Wert einzugeben, der als Prüfziffer für die Felder 1 bis 3 der Sicherheits-Referenznummer dient. Mit diesem Feld können Fehler beim Ausfüllen der ersten vier Felder der Sicherheits-Referenznummer aufgedeckt werden.

Feld 5 wird nur verwendet, wenn die Sicherheits-Referenznummer sich auf eine Einzelsicherheit durch Sicherheitstitel bezieht, die in das EDV-gestützte Versandsystem eingetragen wurde. In diesem Fall ist in diesem Feld die Kennung jedes einzelnen Sicherheitstitels einzugeben.

#### *Andere Zeichen der Sicherheitsleistung (Feld 52)*

Art/Länge: an ..35

Dieses Attribut ist zu verwenden, wenn das Attribut „Art der Sicherheitsleistung“ andere Codes als „0“, „1“, „2“, „4“ oder „9“ enthält. In diesem Fall kann das Attribut „Sicherheits-Referenznummer“ nicht verwendet werden.

#### *Zugriffscodes*

Art/Länge: an4

Das Attribut ist zu verwenden, wenn das Attribut „Sicherheits-Referenznummer“ verwendet wird; andernfalls ist den Mitgliedstaaten die Verwendung dieses Attributs freigestellt. Je nach Art der Sicherheitsleistung wird das Attribut von der Zollstelle der Sicherheitsleistung, dem Bürgen oder dem Inhaber des Verfahrens vergeben, um eine bestimmte Sicherheitsleistung zu schützen.

## GÜLTIGKEITSBESCHRÄNKUNG (EU)

Zahl: 1

*Nicht gültig für EU**(Feld 52)*

Art/Länge: n1

Der Code 0 = Nein ist für das Unionsversandverfahren zu verwenden.

## GÜLTIGKEITSBESCHRÄNKUNG (NICHT-EU)

Zahl: 99

*Nicht gültig für andere Vertragsparteien**(Feld 52)*

Art/Länge: a2

Es ist der Ländercode in Anlage D2 zur Angabe des betroffenen Landes des gemeinsamen Versandverfahrens zu verwenden.

# Anlage D1 Auf den Vordrucken zu verwendende Codes <sup>1)</sup>

## Titel I Allgemeine Anmerkungen

Diese Anlage enthält nur die besonderen Basisanforderungen für die Verwendung von Vordrucken in Papierform. Werden die Förmlichkeiten für das Versandverfahren durch den Austausch von EDI-Nachrichten erfüllt, so finden die Anmerkungen in dieser Anlage Anwendung, sofern in den Anlagen C2 und D2 nichts anderes angegeben ist.

In einigen Fällen werden auch Vorgaben bezüglich der Art und der Länge der Angaben gemacht.

Die Codes für die Art der Angaben lauten wie folgt:

- a alphabetisch
- n numerisch
- an alphanumerisch.

Die Zahl hinter dem Code zeigt die zulässige Länge der Angaben an. Gehen dieser Längenangabe zwei Punkte voraus, so bedeutet dies, dass keine bestimmte Länge vorgeschrieben ist und so viele Zeichen wie angegeben verwendet werden können.

<sup>1)</sup> Die in dieser Anlage verwendeten Begriffe „Ausfuhr“, „Wiederausfuhr“, „Einfuhr“ und „Wiedereinfuhr“ umfassen auch den Versand, den Wiederversand, das Verbringen und das Wiederverbringen.

## Titel II Codes

### Feld 1: Anmeldung

#### *Erstes Unterfeld*

Folgende Codes (a2) sind zu verwenden:

- EX: Im Rahmen des Warenverkehrs mit Ländern und Gebieten außerhalb des Zollgebiets der Union, mit Ausnahme der Vertragsparteien des Übereinkommens zur Vereinfachung der Förmlichkeiten im Warenverkehr
- zur Überführung von Waren in eines der in den Spalten A und E der Tabelle in Anlage C1 Titel I Buchstabe B aufgeführten Zollverfahren,
- zur Zuweisung einer der in den Spalten C und D der Tabelle in Anlage C1 Titel I Buchstabe B aufgeführten zollrechtlichen Bestimmungen,
- zum Versand von Nichtunionswaren im Warenverkehr zwischen Mitgliedstaaten.
- IM: Im Rahmen des Warenverkehrs mit Ländern und Gebieten außerhalb des Zollgebiets der Union, mit Ausnahme der Vertragsparteien des Übereinkommens zur Vereinfachung der Förmlichkeiten im Warenverkehr
- zur Überführung von Waren in eines der in den Spalten H bis J der Tabelle in Anlage C1 Titel

- I Buchstabe B aufgeführten Zollverfahren,  
zur Überführung von Nichtunionswaren im Warenverkehr zwischen Mitgliedstaaten in ein Zollverfahren.
- EU. Im Rahmen des Warenverkehrs mit Vertragsparteien des Übereinkommens zur Vereinfachung der Förmlichkeiten im Warenverkehr  
zur Überführung von Waren in eines der in den Spalten A, E, und H bis J der Tabelle in Anlage C1 aufgeführten Zollverfahren,  
zur Zuweisung einer der in den Spalten C und D der Tabelle in Anlage C1 Titel I Buchstabe B aufgeführten zollrechtlichen Bestimmungen.
- CO. Für Unionswaren, die während einer Übergangszeit nach dem Beitritt neuer Mitgliedstaaten besonderen Maßnahmen unterliegen,  
zur Überführung von Waren in ein Zolllagerverfahren vor der Ausfuhr mit dem Ziel der Erlangung von Sondererstattungen bei der Ausfuhr oder in ein Herstellungsverfahren unter zollamtlicher Überwachung und im Rahmen von Zollkontrollen vor der Ausfuhr und Zahlung von Ausfuhrerstattungen,  
für Unionswaren im Rahmen des Warenverkehrs zwischen Teilen des Zollgebiets der Union, in denen die Vorschriften der [Richtlinie 2006/112/EG](#) anwendbar sind, und solchen Teilen dieses Gebiets, in denen diese Vorschriften nicht gelten, sowie im Rahmen des Warenverkehrs zwischen den Teilen dieses Gebiets, in denen diese Vorschriften nicht anwendbar sind.

### *Zweites Unterfeld*

Folgende Codes (a1) sind zu verwenden:

- A Für eine herkömmliche Zollanmeldung (normales Verfahren, Artikel 162 Zollkodex).
- B oder C: Für eine vereinfachte Zollanmeldung (vereinfachtes Verfahren, Artikel 166 Zollkodex).
- D: Für die Abgabe einer herkömmlichen Zollanmeldung (gemäß Code A), bevor der Anmelder die Waren stellen kann
- E oder F: Für die Abgabe einer vereinfachten Zollanmeldung (gemäß Code B oder C), bevor der Anmelder die Waren stellen kann.
- X oder Y: Für eine ergänzende Zollanmeldung im Rahmen eines unter B oder C und E oder F definierten vereinfachten Verfahrens.
- Z: Für eine ergänzende Zollanmeldung im Rahmen eines vereinfachten Verfahrens gemäß den Artikeln 166 und 182 Zollkodex.

Die Codes D und F dürfen nur im Rahmen des Verfahrens gemäß Artikel 171 Zollkodex verwendet werden, wenn eine Zollanmeldung abgegeben wird, bevor der Anmelder die Waren stellen kann.

### *Drittes Unterfeld*

Folgende Codes (an..5) sind zu verwenden:

- T1 Waren, die im externen Unionsversandverfahren befördert werden sollen.

- T2 Waren, die gemäß Artikel 227 Zollkodex im internen Unionsversandverfahren befördert werden sollen, außer im Falle des Artikels 286 Absatz 2 der Durchführungsverordnung (EU) 2015/2447.
- T2F: Waren, die im Einklang mit Artikel 188 der Delegierten Verordnung (EU) 2015/2446 in das interne Unionsversandverfahren übergeführt werden sollen.
- T2SM: Waren, die gemäß [Artikel 2 des Beschlusses Nr. 4/92 des Kooperationsausschusses EWG-San Marino](#) vom 22. Dezember 1992 in das interne Unionsversandverfahren übergeführt werden.
- T. Gemischte Sendungen gemäß Artikel 286 der Durchführungsverordnung (EU) 2015/2447. In diesem Fall ist der freie Raum hinter der Kurzbezeichnung „T“ durchzustreichen.
- T2L: Vordruck zum Nachweis des zollrechtlichen Status von Unionswaren.
- T2LF: Vordruck zum Nachweis des zollrechtlichen Status von Unionswaren mit Bestimmung in oder Herkunft aus einem Teil des Zollgebiets der Union, in dem die [Richtlinie 2006/112/EG](#) keine Anwendung findet.
- T2LSM: Vordruck zum Nachweis des Status der Waren mit Bestimmung San Marino gemäß Artikel 2 des Beschlusses Nr. 4/92 des Kooperationsausschusses EWG-San Marino vom 22. Dezember 1992.

## Feld 2: Versender/Ausführer

Wird eine Kennnummer verlangt, ist die EORI-Nummer anzugeben, die sich wie folgt zusammensetzt:

Feld	Inhalt	Feldtyp	Format	Beispiele
1	Kennung des Mitgliedstaats, der die Nummer zuteilt (ISO-Alpha-2-Ländercode)	Alphabetisch 2	a2	PL
2	Einzig Kennnummer in einem Mitgliedstaat	Alphanumerisch 15	an..15	1234567890ABCDE

*Beispiel:*

*„PL1234567890“ für einen polnischen Ausführer (Ländercode: PL), dessen einzige EORI-Nummer „1234567890ABCDE“ ist.*

Ländercode: Die alphabetischen Unionscodes für Länder und Gebiete beruhen auf den geltenden ISO-Alpha-2-Codes (a2), sofern sie mit den gemäß [Artikel 5 Absatz 2 der Verordnung \(EG\) Nr. 471/2009](#) des Europäischen Parlaments und des Rates vom 6. Mai 2009 über Gemeinschaftsstatistiken des Außenhandels mit Drittländern und zur Aufhebung der Verordnung (EG) Nr. 1172/95 des Rates <sup>1)</sup> festgelegten Ländercodes vereinbar sind.

<sup>1)</sup> ABl. Nr. L 152 vom 16.06.2009 S. 23.

## Feld 8: Empfänger

Wird eine Kennnummer verlangt, wird die EORI-Nummer in der Zusammensetzung gemäß Feld 2 angegeben.

Wird eine Kennnummer verlangt und enthält die Anmeldung die Einzelheiten einer summarischen Ausgangsanmeldung gemäß Anlage A, kann die eindeutige Drittlandskennummer, die das betreffende Drittland der Union mitgeteilt hat, verwendet werden.

#### **Feld 14: Anmelder/Vertreter**

a) Zur Bezeichnung des Anmelders oder des Status seines Vertreters ist einer der folgenden Codes (n1) vor den Namen und die vollständige Anschrift zu setzen:

1. Anmelder
2. Vertreter (direkte Vertretung nach Artikel 18 Absatz 1 erster Unterabsatz Zollkodex)
3. Vertreter (indirekte Vertretung nach Artikel 18 Absatz 1 erster Unterabsatz Zollkodex)

Wird dieses Datenelement auf Papier ausgedruckt, ist es in eckige Klammern zu setzen (zB [1], [2] oder [3]).

b) Wird eine Kennnummer verlangt, wird die EORI-Nummer in der Zusammensetzung gemäß Feld 2 angegeben.

#### **Feld 15a: Code für das Versendungsland/Ausfuhrland**

Die in Feld 2 angegebenen Ländercodes sind zu verwenden.

#### **Feld 17a: Code für das Bestimmungsland**

Die in Feld 2 angegebenen Ländercodes sind zu verwenden.

#### **Feld 17b: Code für die Bestimmungsregion**

Die von den Mitgliedstaaten festzulegenden Codes sind zu verwenden.

#### **Feld 18: Staatszugehörigkeit des Beförderungsmittels beim Abgang**

Die in Feld 2 angegebenen Ländercodes sind zu verwenden.

#### **Feld 19: Container (Ctr)**

Folgende Codes (n1) sind zu verwenden:

- 0 Nicht in Containern beförderte Waren
- 1 In Containern beförderte Waren

#### **Feld 20: Lieferbedingungen**



Der nachstehenden Tabelle sind die Codes und Angaben zu entnehmen, die gegebenenfalls in den ersten beiden Unterfeldern dieses Feldes einzutragen sind:

Erstes Unterfeld	Bedeutung	Zweites Unterfeld
Incoterms-Code	Incoterms- ICC/ECE	Anzugebender Ort
<i>Im Allgemeinen für Straßen- und Schienenverkehr geltender Code</i>		
DAF (Incoterms 2000)	Frei Grenze	Vereinbarter Ort
<i>Codes für alle Verkehrszweige</i>		
EXW (Incoterms 2010)	Ab Werk	Vereinbarter Ort
FCA (Incoterms 2010)	Frei Frachtführer	Vereinbarter Ort
CPT (Incoterms 2010)	Fracht bezahlt bis	Vereinbarter Bestimmungsort
CIP (Incoterms 2010)	Fracht und Versicherung bezahlt bis	Vereinbarter Bestimmungsort
DAT (Incoterms 2010)	Geliefert Terminal	Vereinbarter Terminal am Hafen oder Bestimmungsort
DAP (Incoterms 2010)	Geliefert benannter Ort	Vereinbarter Bestimmungsort
DDP (Incoterms 2010)	Geliefert verzollt	Vereinbarter Bestimmungsort
DDU (Incoterms 2000)	Geliefert unverzollt	Vereinbarter Bestimmungsort
<i>Im Allgemeinen für die Beförderung auf See und auf Binnenwasserwegen geltende Codes</i>		
FAS (Incoterms 2010)	Frei längsseits Schiff	Vereinbarter Verladehafen
FOB (Incoterms 2010)	Frei an Bord	Vereinbarter Verladehafen
CFR (Incoterms 2010)	Kosten und Fracht	Vereinbarter Bestimmungshafen
CIF (Incoterms 2010)	Kosten, Versicherung und Fracht (CAF)	Vereinbarter Bestimmungshafen
DES (Incoterms 2000)	Geliefert ab Schiff	Vereinbarter Bestimmungshafen
DEQ (Incoterms 2000)	Geliefert ab Kai	Vereinbarter Bestimmungshafen
XXX	Andere Lieferbedingungen als vorstehend angegeben	Genaue Angabe der im Vertrag enthaltenen Bedingungen

Im dritten Unterfeld können die Mitgliedstaaten zusätzliche Angaben in folgender codierter Form verlangen (n1):

- 1 Ort liegt in dem betreffenden Mitgliedstaat
- 2 Ort liegt in einem anderen Mitgliedstaat
- 3 Andere (Ort liegt außerhalb des Gebiets der Union)

### **Feld 21: Staatszugehörigkeit des grenzüberschreitenden aktiven Beförderungsmittels**

Die in Feld 2 angegebenen Ländercodes sind zu verwenden.

### **Feld 22: Rechnungswährung**

Die Rechnungswährung wird mit dem ISO-Alpha-3-Währungscode (ISO 4217 für die Darstellung von Währungen) angegeben.

### **Feld 24: Art des Geschäfts**

Die Mitgliedstaaten, die diese Angabe verlangen, müssen die einstelligen Codes in Spalte A der in [Artikel 10 Absatz 2 der Verordnung \(EU\) Nr. 113/2010](#) der Kommission <sup>1)</sup> enthaltenen Liste verwenden und diese Ziffer im linken Teil des Feldes eintragen. Sie können gegebenenfalls vorsehen, dass im rechten Teil des Feldes eine zweite Ziffer aus Spalte B der genannten Liste einzutragen ist.

<sup>1)</sup> ABl. Nr. L 37 vom 10.02.2010 S. 1.

### **Feld 25: Verkehrszweig an der Grenze**

Folgende Codes (n1) sind zu verwenden:

Code	Bezeichnung
1	Seeverkehr
2	Schienenverkehr
3	Beförderung auf der Straße
4	Beförderung auf dem Luftweg
5	Postsendung
7	Feste Transporteinrichtungen
8	Binnenschifffahrt
9	Eigener Antrieb

### **Feld 26: Inländischer Verkehrszweig**

Zu verwenden sind die für Feld 25 festgelegten Codes.

### **Feld 29: Ausgangs-/Eingangszollstelle**

Die Codes (an8) haben folgende Struktur:

- Die ersten beiden Zeichen (a2) dienen der Kennzeichnung des Landes und entsprechen den in Feld 2 zu verwendenden Ländercodes.
- Die nächsten sechs Zeichen (an6) stehen für die betreffende Zollstelle in diesem Land. Hierfür wird folgende Struktur empfohlen:

Die ersten drei Zeichen (a3) stehen für den UN/LOCODE gefolgt von einer dreistelligen alphanumerischen Unterteilung (an3) für nationale Zwecke. Wird die Unterteilung nicht in Anspruch genommen, ist „000“ anzugeben.

*Beispiel:*

*BEBRU000: BE = ISO 3166 für Belgien, BRU = UN/LOCODE für die Stadt Brüssel, 000 für die nicht genutzte Unterteilung.*

### **Feld 31: Packstücke und Warenbezeichnung: Zeichen und Nummern — Containernummer(n) — Anzahl und Art**

*Art der Packstücke*

Folgende Codes sind zu verwenden:

(UN/ECKE-Empfehlung Nr. 21/Rev. 8.1 vom 12. Juli 2010).

#### **VERPACKUNGSCODES**

Aerosol (Sprüh- oder Spraydose)	AE
Ampulle, geschützt	AP
Ampulle, ungeschützt	AM
Balken	GI
Balken, im Bündel/Bund	GZ
Ball	AL
Ballen, gepresst	BL
Ballen, nicht gepresst	BN
Ballon, geschützt	BP
Ballon, ungeschützt	BF
Bandspule	SO

Barren	IN
Barren, im Bündel/Bund	IZ
Becher	CU
Behälter	BI
Behältnis, eingeschweißt in Kunststoff	MW
Behältnis, Glas	GR
Behältnis, Holz	AD
Behältnis, Holzfaser	AB
Behältnis, Kunststoff	PR
Behältnis, Metall	MR
Behältnis, Papier	AC
Beutel, flexibel	FX
Beutel, gewebter Kunststoff	5H
Beutel, gewebter Kunststoff, ohne Innenfutter/Auskleidung	XA
Beutel, gewebter Kunststoff, undurchlässig	XB
Beutel, gewebter Kunststoff, wasserresistent	XC
Beutel, groß	ZB
Beutel, klein	SH
Beutel, Kunststoff	EC
Beutel, Kunststofffilm	XD
Beutel, Massengut	43
Beutel, mehrlagig, Tüte	MB
Beutel, Papier	5M
Beutel, Papier, mehrlagig	XJ
Beutel, Papier, mehrwandig, wasserresistent	XK
Beutel, Polybag	44
Beutel, Tasche	PO
Beutel, Textil	5L
Beutel, Textil, ohne Innenfutter/Auskleidung	XF
Beutel, Textil, undurchlässig	XG

Beutel, Textil, wasserresistent	XH
Beutel, Tragetasche	TT
Beutel, Tüte	BG
Bierkasten	CB
Bigbag	JB
Blech	SM
Block	OK
Bohle	PN
Bohlen, im Bündel/Bund	PZ
Bottich, mit Deckel	TL
Bottich, Wanne, Kübel, Zuber, Bütte, Fass	TB
Boxpalette	PB
Bretter, im Bündel/Bund	BY
Bund	BH
Bündel („Bundle“)	BE
Bündel („Truss“)	TS
Bündel, Holz	8C
Container, Außen-	OU
Container, flexibel	1F
Container, Gallone	GL
Container, Metall	ME
Container, nicht anders als Beförderungsausrüstung angegeben	CN
Deckelkorb	HR
Dose, rechteckig	CA
Dose, zylindrisch	CX
Eimer	BJ
Einheit	UN
Einmachglas	JR
Einzelabpackung	ZZ
Fahrzeug	VN

Fass („Barrel“)	BA
Fass („Butt“)	BU
Fass („Cask“)	CK
Fass („Firkin“)	FI
Fass („Keg“)	KG
Fass („Vat“)	VA
Fass, Holz	2C
Fass, Holz, Spundart	QH
Fass, Trommel, Aluminium	1B
Fass, Trommel, Aluminium, abnehmbares Oberteil	QD
Fass, Trommel, Aluminium, nicht abnehmbares Oberteil	GC
Fass, Trommel, Eisen	DI
Fass, Trommel, Holz	1W
Fass, Trommel, Holzfaser	1G
Fass, Trommel, Kunststoff	IH
Fass, Trommel, Kunststoff, abnehmbares Oberteil	QG
Fass, Trommel, Kunststoff, nicht abnehmbares Oberteil	QF
Fass, Trommel, Sperrholz	1D
Fass, Trommel, Stahl	1A
Fass, Trommel, Stahl, abnehmbares Oberteil	QB
Fass, Trommel, Stahl, nicht abnehmbares Oberteil	QA
Feldkiste	FO
Filmpack	FP
Flasche, geschützt, bauchig	BV
Flasche, geschützt, zylindrisch	BQ
Flasche, ungeschützt, bauchig	BS
Flasche, ungeschützt, zylindrisch	BO
Flaschenkasten/Flaschengestell	BC
Flexibag	FB
Flexitank	FE

Gasflasche	GB
Gepäck	LE
Gestell	RK
Gestell, Garderobenstange	RJ
Glasballon, geschützt	DP
Glasballon, ungeschützt	DJ
Glaskolben	FL
Gurt	B4
Halbschale	AI
Handkoffer	SU
Haspel, Spule	RL
Henkelkrug	PH
Hülle, Deckel, Überzug	CV
Hülle, Stahl	SV
Hülse	SY
Jutesack	JT
Käfig	CG
Käfig, Commonwealth Handling Equipment Pool (CHEP)	DG
Käfig, Rolle	CW
Kanister	CI
Kanister, Kunststoff	3H
Kanister, Kunststoff, abnehmbares Oberteil	QN
Kanister, Kunststoff, nicht abnehmbares Oberteil	QM
Kanister, rechteckig	JC
Kanister, Stahl	3A
Kanister, Stahl, abnehmbares Oberteil	QL
Kanister, Stahl, nicht abnehmbares Oberteil	QK
Kanister, zylindrisch	JY
Karton	CT
Kasten	BX

Kasten, Aluminium	4B
Kasten, Commonwealth Handling Equipment Pool (CHEP), Eurobox	DH
Kasten, für Flüssigkeiten	BW
Kasten, Holz, Naturholz, gewöhnliches	QP
Kasten, Holzfaserplatten	4G
Kasten, Kunststoff	4H
Kasten, Kunststoff, ausdehnungsfähig	QR
Kasten, Kunststoff, fest	QS
Kasten, Naturholz	4C
Kasten, Sperrholz	4D
Kasten, Stahl	4A
Kasten, wiederverwendbares Holz	4F
Kegel	AJ
Kiste („Case, car“)	7A
Kiste („Case“)	CS
Kiste („Chest“)	CH
Kiste, Holz	7B
Kiste, isothermisch	EI
Kiste, Massengut, Holz	DM
Kiste, Massengut, Karton	DK
Kiste, Massengut, Kunststoff	DL
Kiste, mehrlagig, Holz	DB
Kiste, mehrlagig, Karton	DC
Kiste, mehrlagig, Kunststoff	DA
Kiste, Metall	MA
Kiste, mit Palette	ED
Kiste, mit Palette, Holz	EE
Kiste, mit Palette, Karton	EF
Kiste, mit Palette, Kunststoff	EG
Kiste, mit Palette, Metall	EH



Kiste, Stahl	SS
Koffer	TR
Konservendose	T1
Korb	BK
Korb, mit Henkel, Holz	HB
Korb, mit Henkel, Karton	HC
Korb, mit Henkel, Kunststoff	HA
Körbchen	PJ
Korbflasche	WB
Korbflasche, geschützt	CP
Korbflasche, ungeschützt	CO
Krug	JG
Kübel	PL
Kufenbrett	SL
Lattenkiste	CR
Lebensmittelbehälter	FT
Los	LT
Magazinwagen	FW
Massengut, fest, feine Teilchen („Pulver“)	VY
Massengut, fest, große Teilchen („Knollen“)	VO
Massengut, fest, körnige Teilchen („Körner“)	VR
Massengut, flüssig	VL
Massengut, Flüssiggas (bei anormaler Temperatur/anormalem Druck)	VQ
Massengut, Gas (bei 1 031 mbar und 15 °C)	VG
Massengutbehälter, mittelgroß	WA
Massengutbehälter, mittelgroß, Aluminium	WD
Massengutbehälter, mittelgroß, Aluminium, beaufschlagt mit mehr als 10 kPa	WH
Massengutbehälter, mittelgroß, Aluminium, Flüssigkeit	WL
Massengutbehälter, mittelgroß, flexibel	ZU
Massengutbehälter, mittelgroß, gewebter Kunststoff, beschichtet	WP

Massengutbehälter, mittelgroß, gewebter Kunststoff, beschichtet, mit Umhüllung	WR
Massengutbehälter, mittelgroß, gewebter Kunststoff, mit Umhüllung	WQ
Massengutbehälter, mittelgroß, gewebter Kunststoff, ohne Umhüllung	WN
Massengutbehälter, mittelgroß, Holzfaser	
Massengutbehälter, mittelgroß, Kunststofffolie	WS
Massengutbehälter, mittelgroß, Metall	WF
Massengutbehälter, mittelgroß, Metall, beaufschlagt mit 10 kPa	WJ
Massengutbehälter, mittelgroß, Metall, Flüssigkeit	WM
Massengutbehälter, mittelgroß, Metall, kein Stahl	ZV
Massengutbehälter, mittelgroß, Naturholz	ZW
Massengutbehälter, mittelgroß, Naturholz, mit Auskleidung	WU
Massengutbehälter, mittelgroß, Papier, mehrlagig	ZA
Massengutbehälter, mittelgroß, Papier, mehrlagig, wasserresistent	ZC
Massengutbehälter, mittelgroß, Sperrholz	ZX
Massengutbehälter, mittelgroß, Sperrholz, mit Auskleidung	WY
Massengutbehälter, mittelgroß, Stahl	WC
Massengutbehälter, mittelgroß, Stahl, beaufschlagt mit mehr als 10 kPa	WG
Massengutbehälter, mittelgroß, Stahl, Flüssigkeit	WK
Massengutbehälter, mittelgroß, starrer Kunststoff	AA
Massengutbehälter, mittelgroß, starrer Kunststoff, frei stehend, Feststoffe	ZF
Massengutbehälter, mittelgroß, starrer Kunststoff, frei stehend, mit Druck beaufschlagt	ZH
Massengutbehälter, mittelgroß, starrer Kunststoff, frei stehend, Flüssigkeiten	ZK
Massengutbehälter, mittelgroß, starrer Kunststoff, statische Struktur, Feststoffe	ZD
Massengutbehälter, mittelgroß, starrer Kunststoff, statische Struktur, mit Druck beaufschlagt	ZG
Massengutbehälter, mittelgroß, starrer Kunststoff, statische Struktur, Flüssigkeiten	ZJ
Massengutbehälter, mittelgroß, Textil mit Umhüllung	WW
Massengutbehälter, mittelgroß, Textil, beschichtet	WV
Massengutbehälter, mittelgroß, Textil, beschichtet und Umhüllung	WX
Massengutbehälter, mittelgroß, Textil, mit äußerer Umhüllung	WT
Massengutbehälter, mittelgroß, Verbundmaterial	ZS

Massengutbehälter, mittelgroß, Verbundmaterial, flexibler Kunststoff, Feststoffe	ZM
Massengutbehälter, mittelgroß, Verbundmaterial, flexibler Kunststoff, mit Druck beaufschlagt	ZP
Massengutbehälter, mittelgroß, Verbundmaterial, flexibler Kunststoff, Flüssigkeiten	ZR
Massengutbehälter, mittelgroß, Verbundmaterial, starrer Kunststoff, Feststoffe	PLN
Massengutbehälter, mittelgroß, Verbundmaterial, starrer Kunststoff, mit Druck beaufschlagt	ZN
Massengutbehälter, mittelgroß, Verbundmaterial, starrer Kunststoff, Flüssigkeiten	ZQ
Massengutbehälter, mittelgroß, wiederverwertetes Holz	ZY
Massengutbehälter, mittelgroß, wiederverwertetes Holz, mit Auskleidung	WZ
Matte	MT
Milchkanne	CC
Milchkasten	MC
Netz	NT
Netz, schlauchförmig, Kunststoff	NU
Netz, schlauchförmig, Textil	NV
Nicht verfügbar	NA
Nicht verpackt oder nicht abgepackt	NE
Nicht verpackt oder nicht abgepackt, eine Einheit	NF
Nicht verpackt oder nicht abgepackt, mehrere Einheiten	NG
Obst-/Gemüsekiste („Lug“)	LU
Obststeige	FC
Ohne Käfig	UC
Okabin	OT
Oxhoft	HG
Päckchen	PA
Packung, Display, Holz	IC
Packung, Display, Kunststoff	ID
Packung, Display, Metall	IB
Packung, Karton, mit Greiflöchern für Flaschen	IK
Packung, Papierumhüllung	IF

Packung, Präsentation	IE
Packung, Schlauch	IA
Packung/Packstück	PK
Paket	PC
Palette	PX
Palette, 100 cm × 110 cm	AH
Palette, AS 4068-1993	OD
Palette, CHEP 100 cm × 120 cm	OC
Palette, CHEP 40 cm × 60 cm	OA
Palette, CHEP 80 cm × 120 cm	OB
Palette, Holz	8A
Palette, Holz	AG
Palette, ISO T11	OE
Palette, modular, Manschette 80 cm × 100 cm	PD
Palette, modular, Manschette 80 cm × 120 cm	AF
Palette, modular, Manschette 80 cm × 120 cm	PE
Palette, Triwall	TW
Patrone	CQ
Pfanne	P2
Platte („Slab“)	SB
Plattform, Gewicht oder Abmessungen nicht angegeben	OF
Quetschtube	TD
Rahmen	FR
Reifen	TU
Ring	RG
Rohr („Pipe“)	PI
Rohr („Tube“)	TU
Rohre, im Bündel/Bund („Pipes, in bundle/bunch/truss“)	PV
Rohre, im Bündel/Bund („Tubes, in bundle/bunch/truss“)	TZ
Rolle	RO

Rotnetz	RT
Sack	SA
Sack, Jute	GY
Sack, mehrlagig	MS
Sarg	CJ
Satz	KI
Schachtel	NS
Schale	BM
Schrumpfverpackt	SW
Seekiste	SE
Segeltuch	CZ
Spender	DN
Spindel	SD
Spule	BB
Spule („Coil“)	CL
Stab	BR
Stab, Stange	RD
Stäbe, im Bündel/Bund („Bars, in bundle/bunch/truss“)	BZ
Stäbe, Stangen, im Bündel/Bund („Rods, in bundle/bunch/truss“)	RZ
Stamm	LG
Stämme, im Bündel/Bund	LZ
Steige („crate, framed“)	FD
Steige („crate, shallow“)	SC
Steige, Holz	8B
Streichholzschachtel	MX
Stück	PP
Stufe, Etage	ST
Tablett	T1
Tafel, Bogen, Platte	ST
Tafel, Bogen, Platte, eingeschweißt in Kunststoff	SP

Tafel, Bögen, Platten, im Bündel/Bund	SZ
Tank, rechteckig	TK
Tank, zylindrisch	TY
Tankbehälter, allgemein	TG
Teekiste	TC
Tiertransportbox	PF
Tonne	TE
Topf	PT
Trägerpappe	CM
Transporthilfe	SI
Tray, mit waagerecht gestapelten flachen Artikeln	GU
Tray, starr, mit Deckel stapelbar (CEN TS 14482:2002)	IL
Tray-Packung (Trog, Tablett, Schale, Mulde)	PU
Tray-Packung, einlagig, ohne Deckel, Holz	DT
Tray-Packung, einlagig, ohne Deckel, Karton	DV
Tray-Packung, einlagig, ohne Deckel, Kunststoff	DS
Tray-Packung, einlagig, ohne Deckel, Polystyrol	DU
Tray-Packung, zweilagig, ohne Deckel, Holz	DX
Tray-Packung, zweilagig, ohne Deckel, Karton	DY
Tray-Packung, zweilagig, ohne Deckel, Kunststoff	DW
Trommel, Fass	DR
Truhe	CF
Tube, mit Düse	TV
Umschlag	EN
Umzugskasten	LV
Vakuumverpackt	VP
Vanpack	VK
Verschlag	SK
Weidenkorb	CE
Wickel	BT

Zerstäuber	AT
Zusammengesetzte Verpackung, Glasbehälter	6P
Zusammengesetzte Verpackung, Glasbehälter in Aluminiumkiste	YR
Zusammengesetzte Verpackung, Glasbehälter in Aluminiumtrommel	YQ
Zusammengesetzte Verpackung, Glasbehälter in dehnungsfähigem Kunststoffgebinde	YY
Zusammengesetzte Verpackung, Glasbehälter in festem Kunststoffgebinde	YZ
Zusammengesetzte Verpackung, Glasbehälter in Holzfaserkiste	YX
Zusammengesetzte Verpackung, Glasbehälter in Holzfasertrommel	YW
Zusammengesetzte Verpackung, Glasbehälter in Holzkiste	YS
Zusammengesetzte Verpackung, Glasbehälter in Sperrholztrommel	YT
Zusammengesetzte Verpackung, Glasbehälter in Stahlkiste	YP
Zusammengesetzte Verpackung, Glasbehälter in Stahltrommel	YN
Zusammengesetzte Verpackung, Glasbehälter in Weidenkorb	YV
Zusammengesetzte Verpackung, Kunststoffbehälter	6H
Zusammengesetzte Verpackung, Kunststoffbehälter in Aluminiumkiste	YD
Zusammengesetzte Verpackung, Kunststoffbehälter in Aluminiumtrommel	YC
Zusammengesetzte Verpackung, Kunststoffbehälter in fester Kunststoffkiste	YM
Zusammengesetzte Verpackung, Kunststoffbehälter in Holzfaserkiste	YK
Zusammengesetzte Verpackung, Kunststoffbehälter in Holzfasertrommel	YJ
Zusammengesetzte Verpackung, Kunststoffbehälter in Holzkiste	YF
Zusammengesetzte Verpackung, Kunststoffbehälter in Kunststofftrommel	YL
Zusammengesetzte Verpackung, Kunststoffbehälter in Sperrholzkiste	YH
Zusammengesetzte Verpackung, Kunststoffbehälter in Sperrholztrommel	YG
Zusammengesetzte Verpackung, Kunststoffbehälter in Stahlkiste	YB
Zusammengesetzte Verpackung, Kunststoffbehälter in Stahltrommel	YA
Zylinder	CY

### Feld 33: Warennummer

*Erstes Unterfeld (8 Ziffern)*

Entsprechend den Vorschriften der Kombinierten Nomenklatur auszufüllen.

Wird der Vordruck für ein Unionsversandverfahren verwendet, so ist in dieses Unterfeld mindestens der sechstellige Code des Harmonisierten Systems zur Bezeichnung und Codierung der Waren einzutragen. Es ist jedoch nach Maßgabe der Kombinierten Nomenklatur auszufüllen, wenn eine Unionsbestimmung dies vorschreibt.

*Zweites Unterfeld (2 Zeichen)*

Entsprechend dem TARIC auszufüllen (zwei Ziffern betreffend die Anwendung besonderer Unionsmaßnahmen zur Erfüllung der Förmlichkeiten am Bestimmungsort).

*Drittes Unterfeld (4 Zeichen)*

Entsprechend dem TARIC auszufüllen (erster Zusatzcode).

*Viertes Unterfeld (4 Zeichen)*

Entsprechend dem TARIC auszufüllen (zweiter Zusatzcode).

*Fünftes Unterfeld (4 Zeichen)*

Von den betreffenden Mitgliedstaaten festzulegende Codes.

**Feld 34a: Code für das Ursprungsland**

Die in Feld 2 angegebenen Ländercodes sind zu verwenden.

**Feld 34b: Code für die Ursprungs-/Herstellungsregion**

Von den Mitgliedstaaten festzulegen.

**Feld 36: Präferenz**

Bei den in diesem Feld einzutragenden Codes handelt es sich um dreistellige Codes bestehend aus einem unter Nummer 1 erläuterten Element und einem unter Nummer 2 erläuterten zweistelligen Element.

Die folgenden Codes sind zu verwenden:

1. Die erste Ziffer des Codes
  - 1 Zolltarifliche Maßnahme „erga omnes“
  - 2 Allgemeines Präferenzsystem (APS)
  - 3 Andere als die unter Code 2 fallenden Zollpräferenzen
  - 4 Abgabenerhebung in Anwendung der von der Europäischen Union geschlossenen Zollunionsabkommen
2. Die beiden folgenden Ziffern des Codes



00 Keiner der nachstehenden Fälle

10 Zollaussetzung

15 Zollaussetzung mit besonderer Verwendung

18 Zollaussetzung mit Bescheinigung über die Beschaffenheit der Ware

19 Zeitweilige Aussetzung der Zölle für mit Luftfahrttauglichkeitsbescheinigung eingeführte Waren

20 Zollkontingent (\*)

23 Zollkontingent mit besonderer Verwendung (\*)

25 Zollkontingent mit Bescheinigung über die Beschaffenheit der Ware (\*)

28 Zollkontingent nach passiver Veredelung (\*)

40 Besondere Verwendung aufgrund des Gemeinsamen Zolltarifs

50 Bescheinigung über die Beschaffenheit der Ware.

*(\*) In den Fällen, in denen das beantragte Zollkontingent erschöpft ist, können die Mitgliedstaaten vorsehen, dass der Antrag für die Durchführung jeder anderen bestehenden Präferenz gilt.*

### **Feld 37: Verfahren**

#### **A. Erstes Unterfeld**

In dieses Unterfeld ist ein vierstelliger Code einzutragen, der aus einem zweistelligen Element zur Bezeichnung des angemeldeten Verfahrens und aus einem weiteren zweistelligen Element zur Bezeichnung des vorangegangenen Verfahrens besteht. Die Liste der zweistelligen Elemente ist nachstehend aufgeführt.

Als „vorangegangenes Verfahren“ gilt das Verfahren, in dem sich die Waren befanden, bevor sie in das beantragte Verfahren übergeführt wurden.

Falls das vorangegangene Verfahren ein Lagerverfahren oder ein Verfahren der vorübergehenden Verwendung war oder die Ware aus einer Freizone gekommen ist, ist der entsprechende Code nur zu verwenden, wenn die betreffende Ware nicht vorher in ein besonderes Verfahren (aktive oder passive Veredelung) übergeführt wurde.

#### *Beispiel:*

*Wiederausfuhr von Waren, die in die aktive Veredelung und danach in ein Zolllagerverfahren übergeführt wurden: Code 3151 (und nicht 3171). (Erster Vorgang = 5100; zweiter Vorgang = 7151; Wiederausfuhr = 3151).*

Desgleichen gilt die Überführung von Waren in eines der vorgenannten Nichterhebungsverfahren bei der Wiedereinfuhr von Waren, die zuvor vorübergehend

ausgeführt worden waren, als einfache Einfuhr im Rahmen dieses Verfahrens. Die Wiedereinfuhr wird erst erfasst, wenn die Waren zum zollrechtlich freien Verkehr überlassen werden.

*Beispiel:*

*Überlassung von Waren zum zoll- und steuerrechtlich freien Verkehr, die im Rahmen der passiven Veredelung ausgeführt und bei der Wiedereinfuhr in das Zolllagerverfahren übergeführt worden waren: Code 6121 (und nicht 6171). (Erster Vorgang: vorübergehende Ausfuhr zur passiven Veredelung = 2100; zweiter Vorgang: Überführung in das Zolllagerverfahren = 7121; dritter Vorgang: Überlassung zum zoll- und steuerrechtlich freien Verkehr = 6121).*

Die in der folgenden Auflistung mit dem Buchstaben (a) versehenen Codes können nicht als erstes Element des Verfahrenscodes verwendet werden, sondern weisen lediglich auf ein vorangegangenes Verfahren hin.

*Beispiel:*

*4054 = Abfertigung zum zoll- und steuerrechtlich freien Verkehr von Waren, die zuvor zur aktiven Veredelung in einen anderen Mitgliedstaat übergeführt wurden.*

Liste der Verfahren mit Codes

Je zwei dieser Grundelemente müssen zu einem vierstelligen Code zusammengestellt werden.

00. Dieser Code zeigt an, dass kein vorangegangenes Verfahren vorliegt (a).

01. Überlassung von Waren zum zollrechtlich freien Verkehr mit gleichzeitigem Wiederversand im Rahmen des Warenverkehrs zwischen Teilen des Zollgebiets der Union, in denen die Vorschriften der [Richtlinie 2006/112/EG](#) des Rates anwendbar sind, und solchen Teilen dieses Gebiets, in denen diese Vorschriften nicht gelten, sowie auf den Warenverkehr zwischen den Teilen dieses Gebiets, in denen diese Vorschriften nicht anwendbar sind.

Überlassung von Waren zum zollrechtlich freien Verkehr mit gleichzeitigem Wiederversand im Rahmen des Warenverkehrs zwischen der Union und den Ländern, mit denen sie eine Zollunion gebildet hat.

*Beispiel:*

*Drittlandswaren, die in Frankreich zum zollrechtlich freien Verkehr überlassen und zu ihrem Bestimmungsort auf den Kanalinseln weiterbefördert werden.*

02. Überlassung zum zollrechtlich freien Verkehr zur Durchführung einer aktiven Veredelung (Verfahren der Zollrückvergütung). (a)

*Erläuterung:*

*Aktive Veredelung (Zollrückvergütungsverfahren) gemäß Artikel 256 Zollkodex.*

07. Überlassung zum zollrechtlich freien Verkehr und gleichzeitige Überführung in ein anderes Lagerverfahren als das Zolllagerverfahren.

*Erläuterung:*

*Dieser Code wird in den Fällen verwendet, in denen die Waren zum zollrechtlich freien Verkehr überlassen werden, ohne dass die Mehrwertsteuer oder gegebenenfalls fällige Verbrauchsteuern entrichtet wurden.*

*Beispiele:*

*Eingeführte Maschinen werden zum zollrechtlich freien Verkehr überlassen, aber die Mehrwertsteuer wird nicht entrichtet. In einem Steuerlager oder in anderen Räumlichkeiten unter Steueraufsicht können die Waren unter Aussetzung der Mehrwertsteuer aufbewahrt werden.*

*Eingeführte Zigaretten werden zum zollrechtlich freien Verkehr überlassen, aber die Mehrwertsteuer und die Verbrauchsteuern werden nicht entrichtet. Die Waren werden in einem Steuerlager oder in anderen Räumlichkeiten unter Steueraufsicht unter Aussetzung der Mehrwertsteuer und der Verbrauchsteuern aufbewahrt.*

10. Endgültige Ausfuhr

*Beispiel:*

*Normale Ausfuhr von Unionswaren in ein Drittland, aber auch Ausfuhr von Unionswaren in Teile des Zollgebiets der Union, in denen die [Richtlinie 2006/112/EG](#) (ABl. Nr. L 347 vom 11.12.2006 S. 1) keine Anwendung findet.*

11. Ausfuhr von im Rahmen einer aktiven Veredelung aus Ersatzwaren hervorgegangenen Veredelungserzeugnissen vor Überführung der Einfuhrwaren in das Verfahren.

*Erläuterung:*

*Vorzeitige Ausfuhr (EX-IM) gemäß Artikel 223 Absatz 2 Buchstabe c Zollkodex.*

*Beispiel:*

*Zigaretten, die aus Tabakblättern mit Ursprung in der Union hergestellt wurden, werden ausgeführt, bevor Tabakblätter aus Drittländern in das Verfahren der aktiven Veredelung übergeführt werden.*

21. Vorübergehende Ausfuhr im Rahmen der passiven Veredelung.

*Beispiel:*

*Erläuterung: Passive Veredelung gemäß den Artikeln 259 bis 262 des Zollkodex. Siehe auch Code 22.*

22. Vorübergehende Ausfuhr zu anderen als unter Code 21 genannten Zwecken.

*Beispiel:*

*Gleichzeitige Anwendung der passiven Veredelung und des wirtschaftlichen passiven Veredelungsverkehrs für Textilerzeugnisse ([Verordnung \(EG\) Nr. 3036/94 des Rates](#)).*

23. Vorübergehende Ausfuhr zum Zweck der Wiedereinfuhr in unverändertem Zustand

*Beispiel:*

*Vorübergehende Ausfuhr von Waren wie Ausstellungsgut, Muster, Berufsausrüstungen usw.*

31. Wiederausfuhr

*Erläuterung:*

*Wiederausfuhr von Nicht-Unionswaren nach einem Verfahren der Steueraussetzung.*

*Beispiel:*

*Waren, die in ein Zolllagerverfahren übergeführt und anschließend zur Wiederausfuhr angemeldet werden.*

40. Gleichzeitige Überlassung zum zoll- und steuerrechtlich freien Verkehr ohne mehrwertsteuerbefreiende Lieferung.

*Beispiel:*

*Drittlandswaren, für die die Zölle und die Mehrwertsteuer entrichtet werden.*

41. Gleichzeitige Überlassung zum zoll- und steuerrechtlich freien Verkehr von Waren im Verfahren der aktiven Veredelung (Zollrückvergütungsverfahren) (a).

*Beispiel:*

*Aktive Veredelung mit Entrichtung der Zölle und der nationalen Abgaben bei der Einfuhr.*

42. Gleichzeitige Überlassung zum zoll- und steuerrechtlich freien Verkehr mit mehrwertsteuerbefreiender Lieferung in einen anderen Mitgliedstaat, gegebenenfalls mit Beförderung verbrauchsteuerpflichtiger Waren in einem Verfahren der Steueraussetzung.

*Erläuterung:*

*Die Mehrwertsteuerbefreiung und gegebenenfalls die Verbrauchsteueraussetzung werden gewährt, da auf die Einfuhr eine unionsinterne Lieferung oder Beförderung der Gegenstände in einen anderen Mitgliedstaat folgt. In diesem Fall sind die Mehrwertsteuer und gegebenenfalls die Verbrauchsteuern im Bestimmungsmitgliedstaat zu entrichten. Für dieses Verfahren müssen die betreffenden Personen die Voraussetzungen gemäß [Artikel 143 Absatz 2 der Richtlinie 2006/112/EG](#) und gegebenenfalls die Voraussetzungen gemäß [Artikel 17 Absatz 1 Buchstabe b der Richtlinie 2008/118/EG](#) erfüllen.*

*Beispiel 1:*

*Mehrwertsteuerbefreiung bei der Einfuhr unter Inanspruchnahme der Dienste eines steuerlichen Vertreters.*

*Beispiel 2:*

*Aus einem Drittland eingeführte verbrauchsteuerpflichtige Waren, die zum zoll- und steuerrechtlich freien Verkehr überlassen und mehrwertsteuerbefreiend in einen anderen Mitgliedstaat geliefert werden. Auf die Überlassung zum zoll- und steuerrechtlichen Verkehr folgt unmittelbar eine von einem registrierten Versender gemäß Artikel 17 Absatz 1 Buchstabe b der Richtlinie 2008/118/EG veranlasste Beförderung in einem Verfahren der Steueraussetzung vom Ort der Einfuhr.*

43. Gleichzeitige Überlassung zum zoll- und steuerrechtlich freien Verkehr im Rahmen von besonderen Maßnahmen für die Erhebung eines Betrags während der Übergangszeit nach dem Beitritt neuer Mitgliedstaaten.

*Beispiel:*

*Überlassung landwirtschaftlicher Erzeugnisse zum zollrechtlich freien Verkehr während einer besonderen Übergangszeit nach dem Beitritt neuer Mitgliedstaaten, in der ein besonderes Zollverfahren oder besondere Maßnahmen zwischen den neuen Mitgliedstaaten und dem Rest der Union gelten, wie seinerzeit für ES und PT.*

45. Überlassung von Waren zum zollrechtlich und mehrwertsteuer- oder verbrauchsteuerrechtlich freien Verkehr und deren Überführung in ein Steuerlagerverfahren.

*Erläuterung:*

*Befreiung von der Mehrwertsteuer oder von den Verbrauchsteuern durch Überführung der Waren in ein Steuerlagerverfahren.*

*Beispiele:*

*Aus einem Drittland eingeführte Zigaretten werden zum zollrechtlich freien Verkehr überlassen und die Mehrwertsteuer wird entrichtet. In einem Steuerlager oder in anderen Räumlichkeiten unter Steueraufsicht können die Waren unter Aussetzung der Verbrauchsteuer aufbewahrt werden.*

*Aus einem Drittland eingeführte Zigaretten werden zum zollrechtlich freien Verkehr überlassen und die Verbrauchsteuern werden entrichtet. In einem Steuerlager oder in anderen Räumlichkeiten unter Steueraufsicht können die Waren unter Aussetzung der Mehrwertsteuer aufbewahrt werden.*

48. Gleichzeitige Überlassung zum zoll- und steuerrechtlich freien Verkehr von Ersatzwaren im Rahmen der passiven Veredelung vor Ausfuhr der Waren der vorübergehenden Ausfuhr.

*Erläuterung:*

*Standardaustauschverfahren (IM-EX), vorzeitige Einfuhr gemäß Artikel 262 Absatz 1 Zollkodex.*

49. Überlassung von Unionswaren zum steuerrechtlich freien Verkehr im Rahmen des Warenverkehrs zwischen Teilen des Zollgebiets der Union, in denen die Vorschriften der [Richtlinie 2006/112/EG](#) anwendbar sind, und solchen Teilen dieses Gebiets, in denen diese Vorschriften nicht gelten, sowie auf den Warenverkehr zwischen den Teilen dieses Gebiets, in denen diese Vorschriften nicht anwendbar sind.

Überlassung von Waren zum steuerrechtlich freien Verkehr im Rahmen des Warenverkehrs zwischen der Union und den Ländern, mit denen sie eine Zollunion gebildet hat.

*Erläuterung:*

*Einfuhr mit Überlassung zum steuerrechtlich freien Verkehr von Waren aus Teilen der Union, in denen die Richtlinie 2006/112/EG keine Anwendung findet. Die Verwendung der Zollanmeldung ist in Artikel 134 der Delegierten Verordnung (EU) 2015/2446 geregelt.*

*Beispiele:*

*Waren aus Martinique, die in Belgien zum steuerrechtlich freien Verkehr überlassen werden.*

*Waren aus Andorra, die in Deutschland zum steuerrechtlich freien Verkehr überlassen werden.*

51. Aktive Veredelung

*Erläuterung:*

*Aktive Veredelung gemäß Artikel 256 Zollkodex.*

53. Einfuhr zwecks Überführung in das Verfahren der vorübergehenden Verwendung.

*Beispiel:*

*Vorübergehende Verwendung etwa zu Ausstellungszwecken.*

54. Aktive Veredelung in einem anderen Mitgliedstaat (ohne die Waren zuvor zum zollrechtlich freien Verkehr zu überlassen) (a).

*Erläuterung:*

*Dieser Code dient der Erfassung in den Statistiken über den unionsinternen Warenverkehr.*

*Beispiel:*

*Eine Drittlandsware wird in Belgien in die aktive Veredelung übergeführt (5100). Im Anschluss an die Veredelung werden sie nach Deutschland versandt, um dort zum freien Verkehr (4054) überlassen bzw. einer weiteren Veredelung unterzogen zu werden (5154).*

61. Wiedereinfuhr mit gleichzeitiger Überlassung zum zoll- und steuerrechtlich freien Verkehr ohne Mehrwertsteuerbefreiende Lieferung.

63. Wiedereinfuhr und gleichzeitige Überlassung zum zoll- und steuerrechtlich freien Verkehr mit mehrwertsteuerbefreiender Lieferung in einen anderen Mitgliedstaat, gegebenenfalls mit Beförderung verbrauchsteuerpflichtiger Waren in einem Verfahren der Steueraussetzung.

*Erläuterung:*

*Die Mehrwertsteuerbefreiung und gegebenenfalls die Verbrauchsteueraussetzung werden gewährt, da auf die Wiedereinfuhr eine unionsinterne Lieferung oder Beförderung der Gegenstände in einen anderen Mitgliedstaat folgt. In diesem Fall sind die Mehrwertsteuer und gegebenenfalls die Verbrauchsteuern im Bestimmungsmitgliedstaat zu entrichten. Für dieses Verfahren müssen die betreffenden Personen die Voraussetzungen gemäß [Artikel 143 Absatz 2 der Richtlinie 2006/112/EG](#) und gegebenenfalls die Voraussetzungen gemäß [Artikel 17 Absatz 1 Buchstabe b der Richtlinie 2008/118/EG](#) erfüllen.*

*Beispiel 1:*

*Wiedereinfuhr nach passiver Veredelung oder vorübergehender Verwendung, wobei eine etwaige MwSt.-Schuld beim steuerlichen Vertreter erhoben wird.*

*Beispiel 2:*

*Nach passiver Veredelung wiedereingeführte und zum zollrechtlich freien Verkehr überlassene verbrauchsteuerpflichtige Waren, die mehrwertsteuerbefreiend in einen anderen Mitgliedstaat geliefert werden. Auf die Überlassung zum zollrechtlich freien Verkehr folgt unmittelbar eine von einem registrierten Versender gemäß Artikel 17 Absatz 1 Buchstabe b der Richtlinie 2008/118/EG vom Ort der Wiedereinfuhr veranlasste Beförderung in einem Verfahren der Steueraussetzung.*

68. Wiedereinfuhr mit gleichzeitiger Überlassung zum zoll- und teilweise steuerrechtlich freien Verkehr und Überführung in ein anderes Lagerverfahren als das Zolllagerverfahren.

*Beispiel:*

*Weiterverarbeitete alkoholische Getränke, die wiedereingeführt und in ein Verbrauchsteuerlager übergeführt werden.*

71. Überführung von Waren in das Zolllagerverfahren.

*Erläuterung:*

*Überführung von Waren in das Zolllagerverfahren. Hierdurch wird in keiner Weise der gleichzeitigen Überführung in ein Verbrauchsteuer- oder MwSt.-Lager vorgegriffen.*

76. Überführung in das Zolllagerverfahren vor der Ausfuhr mit dem Ziel der Erlangung von Sondererstattungen bei der Ausfuhr.

*Beispiel:*

*Entbeintes Fleisch von ausgewachsenen männlichen Rindern, das vor der Ausfuhr in das Zolllagerverfahren übergeführt wird ([Artikel 4 der Verordnung \(EG\) Nr. 1741/2006](#) der Kommission vom 24. November 2006 mit den Bedingungen für die*

*Gewährung der Sondererstattung bei der Ausfuhr von in das Zolllagerverfahren übergeführtem entbeintem Fleisch von ausgewachsenen männlichen Rindern <sup>1)</sup>*).

<sup>1)</sup> ABl. Nr. L 329 vom 25.11.2006 S. 7.

77. Herstellung von Waren unter zollamtlicher Überwachung und im Rahmen von Zollkontrollen im Sinne des Artikels 5 Nummer 27 des Zollkodes vor der Ausfuhr und der Zahlung von Ausfuhrerstattungen.

*Beispiel:*

*Unter zollamtlicher Überwachung und im Rahmen von Zollkontrollen vor der Ausfuhr hergestellte Rindfleischkonserven ([Artikel 2 und 3 der Verordnung \(EG\) Nr. 1731/2006](#) der Kommission vom 23. November 2006 über besondere Durchführungsbestimmungen für die Erstattungen bei der Ausfuhr bestimmter Rindfleischkonserven <sup>2)</sup>*).

<sup>2)</sup> ABl. Nr. L 325 vom 24.11.2006 S. 12.

78. Verbringung von Waren in eine Freizone (a).
91. Überführung in das Verfahren der Umwandlung unter zollamtlicher Überwachung (a).
92. Umwandlung unter zollamtlicher Überwachung in einem anderen Mitgliedstaat (ohne die Waren zuvor zum zollrechtlich freien Verkehr zu überlassen) (a).

*Erläuterung:*

*Dieser Code dient der Erfassung in den Statistiken über den unionsinternen Warenverkehr.*

*Beispiel:*

*Eine Drittlandsware wurde in Belgien zum Verfahren der Umwandlung unter zollamtlicher Überwachung angemeldet (9100). Im Anschluss an die Umwandlung wird sie nach Deutschland versandt, um dort zum freien Verkehr (4092) überlassen zu werden.*

**B. Zweites Unterfeld**

1. Wird dieses Feld verwendet, um ein Unionsverfahren anzugeben, muss ein aus einem Buchstaben und zwei darauf folgenden alphanumerischen Zeichen bestehender Code verwendet werden, wobei der erste Buchstabe für eine Maßnahmenkategorie gemäß der folgenden Aufschlüsselung steht:

Aktive Veredelung	Axx
Passive Veredelung	Bxx
Zollbefreiungen	Cxx
Vorübergehende Verwendung	Dxx



Landwirtschaftliche Erzeugnisse Exx

Sonstige Fxx

### Aktive Veredelung (AV)

Artikel 256 Zollkodex

Verfahren	Code
<b>Einfuhr</b>	
Waren, die nach vorzeitiger Ausfuhr der Veredelungserzeugnisse aus Milch und Milcherzeugnissen in die AV übergeführt werden	A01
Waren in der AV, die für militärische Zwecke im Ausland bestimmt sind	A02
Waren in der AV (Zollrückvergütung), die zur Wiederausfuhr auf den Kontinentalschelf bestimmt sind	A03
Waren in der AV (nur MwSt.-Aussetzung)	A04
Waren in der AV (Zollrückvergütung), die zur Wiederausfuhr auf den Kontinentalschelf bestimmt sind	A05
Waren, die ohne Aussetzung der Verbrauchsteuern in die AV übergeführt werden	A08
<b>Ausfuhr</b>	
Aus Milch und aus Milcherzeugnissen hergestellte Veredelungserzeugnisse	A51
Veredelungserzeugnisse in der AV (nur MwSt.-Aussetzung)	A52
Veredelungserzeugnisse in der AV, die für militärische Zwecke im Ausland bestimmt sind	A53

### Passive Veredelung (PV)

Artikel 259 Zollkodex

Verfahren	Code
<b>Einfuhr</b>	
Wiedereinfuhr von Veredelungserzeugnissen in den Mitgliedstaat, in dem die Abgaben entrichtet wurden	B01
Wiedereinfuhr von Veredelungserzeugnissen nach Reparatur im Rahmen der Gewährleistungspflicht	B02
Wiedereinfuhr von Veredelungserzeugnissen nach Austausch im Rahmen der Gewährleistungspflicht	B03
Wiedereinfuhr von Veredelungserzeugnissen nach passiver Veredelung und MwSt.-Aussetzung aufgrund einer besonderen Verwendung	B04

Vorzeitige Einfuhr von Veredelungserzeugnissen in der passiven Veredelung.	B07
<b>Ausfuhr</b>	
Zum Zwecke der AV eingeführte und zur Reparatur im Rahmen der PV ausgeführte Waren	B51
Zur AV eingeführte und zum Austausch im Rahmen der Gewährleistungspflicht ausgeführte Waren	B52
Passive Veredelung im Rahmen von Abkommen mit Drittländern, gegebenenfalls kombiniert mit PV-MwSt.	B53
Nur PV-MwSt.	B54

## Zollbefreiungen

([Verordnung \(EG\) Nr. 1186/2009](#))

	Artikel	Code
<b>Befreiung von den Einfuhrabgaben</b>		
Übersiedlungsgut von natürlichen Personen, die ihren gewöhnlichen Wohnsitz in die Union verlegen	3	C01
Aussteuer und Hausrat, die aus Anlass einer Eheschließung eingeführt werden	12 Absatz 1	C02
Aus Anlass einer Eheschließung üblicherweise überreichte Geschenke	12 Absatz 2	C03
Erbschaftsgut	17	C04
Ausstattung, Ausbildungsmaterial und Haushaltsgegenstände von Schülern und Studenten	21	C06
Sendungen mit geringem Wert	23	C07
Sendungen von Privatperson an Privatperson	25	C08
Investitionsgüter und andere Ausrüstungsgegenstände, die anlässlich einer Betriebsverlegung aus einem Drittland in die Union eingeführt werden	28	C09
Investitionsgüter und andere Ausrüstungsgegenstände von Personen, die einen freien Beruf ausüben, sowie von juristischen Personen, die eine Tätigkeit ohne Erwerbszweck ausüben	34	C10
Gegenstände erzieherischen, wissenschaftlichen oder kulturellen Charakters; wissenschaftliche Instrumente und Apparate gemäß Anhang I	42	C11
Gegenstände erzieherischen, wissenschaftlichen oder kulturellen Charakters; wissenschaftliche Instrumente und	43	C12

Apparate gemäß Anhang II		
Gegenstände erzieherischen, wissenschaftlichen oder kulturellen Charakters; wissenschaftliche Instrumente und Apparate, die ausschließlich für nichtkommerzielle Zwecke eingeführt werden (einschließlich Ersatzteile, Bestandteile, Zubehörteile und Werkzeuge) 44 und 45	44-45	C13
Ausrüstungen, die von oder für Rechnung einer Einrichtung oder Anstalt für wissenschaftliche Forschung mit Sitz außerhalb der Union für nichtkommerzielle Zwecke eingeführt werden	51	C14
Tiere für Laborzwecke und biologische und chemische Stoffe für Forschungszwecke	53	C15
Therapeutische Stoffe menschlichen Ursprungs sowie Reagenzien zur Bestimmung der Blut- und Gewebegruppen	54	C16
Instrumente und Apparate zur medizinischen Forschung, Diagnose oder Behandlung	57	C17
Vergleichssubstanzen für die Arzneimittelkontrolle	59	C18
Pharmazeutische Erzeugnisse zur Verwendung bei internationalen Sportveranstaltungen	60	C19
Für Organisationen der Wohlfahrtspflege bestimmte Waren	61	C20
In Anhang III aufgeführte Gegenstände für Blinde	66	C21
In Anhang IV aufgeführte Gegenstände für Blinde, die von den Blinden selbst zu ihrem Eigengebrauch eingeführt werden (einschließlich Ersatzteile, Bestandteile, Zubehörteile und Werkzeuge)	67 Absatz 1 Buchstabe a und Absatz 2	C22
In Anhang IV aufgeführte Gegenstände für Blinde, die von bestimmten Einrichtungen oder Organisationen eingeführt werden (einschließlich Ersatzteile, Bestandteile, Zubehörteile und Werkzeuge)	67 Absatz 1 Buchstabe b und Absatz 2	C23
Gegenstände für andere Behinderte (ausgenommen Blinde), die von den Behinderten selbst zu ihrem Eigengebrauch eingeführt werden (einschließlich Ersatzteile, Bestandteile, Zubehörteile und Werkzeuge)	68 Absatz 1 Buchstabe a und Absatz 2	C24
Gegenstände für andere Behinderte (ausgenommen Blinde), die von bestimmten Einrichtungen oder Organisationen eingeführt werden (einschließlich Ersatzteile, Bestandteile, Zubehörteile und Werkzeuge)	68 Absatz 1 Buchstabe b und Absatz 2	C25
Zugunsten von Katastrophenopfern eingeführte Gegenstände	74	C26
Auszeichnungen und Ehrengaben	81	C27
Geschenke im Rahmen zwischenstaatlicher Beziehungen	82	C28

Zum persönlichen Gebrauch von Staatsoberhäuptern bestimmte Waren	85	C29
Zur Absatzförderung eingeführte Warenmuster oder -proben von geringem Wert	86	C30
Zur Absatzförderung eingeführte Werbedrucke und Werbegegenstände	87-89	C31
Auf Ausstellungen oder ähnlichen Veranstaltungen ge- oder verbrauchte Waren	90	C32
Zu Prüfungs-, Analyse- oder Versuchszwecken eingeführte Waren	95	C33
Sendungen an die für Urheberrechtsschutz oder gewerblichen Rechtsschutz zuständigen Stellen	102	C34
Werbematerial für den Fremdenverkehr	103	C35
Verschiedene Dokumente und Gegenstände	104	C36
Verpackungsmittel zum Verstauen und Schutz von Waren während ihrer Beförderung	105	C37
Streu und Futter für Tiere während ihrer Beförderung	106	C38
Treib- und Schmierstoffe in Straßenkraftfahrzeugen und Spezialcontainern	107	C39
Waren für Friedhöfe und Gedenkstätten für Kriegsoffer	112	C40
Särge, Urnen und Gegenstände zur Grabausschmückung	113	C41
<b>Befreiung von den Ausfuhrabgaben</b>		
Ausfuhr von Haustieren anlässlich der Verlegung eines landwirtschaftlichen Betriebes aus der Union in ein Drittland	115	C51
Gleichzeitig mit den Tieren ausgeführte Futtermittel	121	C52

### **Vorübergehende Verwendung**

Verfahren	Artikel der Delegierten Verordnung (EU) 2015/2446	Code
Paletten	208 und 209	D01
Container	210 und 211	D02
Beförderungsmittel	212	D03
Persönliche Gebrauchsgegenstände der Reisenden und zu Sportzwecken eingeführte Waren	219	D04
Betreuungsgut für Seeleute	220	D05

Ausrüstung für Katastropheneinsätze	221	D06
Medizinisch-chirurgisches Material und Labormaterial	222	D07
Tiere	223	D08
Waren im Zusammenhang mit den Besonderheiten der Grenzzone	224	D09
Ton-, Bild oder Datenträger	225	D10
Werbematerial	225	D11
Berufsausrüstung	226	D12
Pädagogisches Material und wissenschaftliches Gerät	227	D13
Umschließungen, gefüllt	228	D14
Umschließungen, leer	228	D15
Formen, Matrizen, Klischees, Modelle, Geräte zum Messen, Überprüfen oder Überwachen und ähnliche Gegenstände	229	D16
Spezialwerkzeuge und -instrumente	230	D17
Waren, die Versuchen unterzogen werden sollen	231 Buchstabe a	D18
Waren, die im Rahmen eines Kaufvertrags mit Erprobungsvorbehalt eingeführt werden	231 Buchstabe b	D19
Waren, die zur Durchführung von Versuchen bestimmt sind	231 Buchstabe c	D20
Muster	232	D21
Austauschproduktionsmittel	233	D22
Waren, die auf einer öffentlichen Veranstaltung ausgestellt oder vorgeführt werden sollen	234 Absatz 1	D23
Sendungen zur Ansicht (sechs Monate)	234 Absatz 2	D24
Kunstgegenstände, Sammlungsstücke und Antiquitäten	234 Absatz 3 Buchstabe a	D25
Waren, die im Hinblick auf ihre Versteigerung eingeführt werden	234 Absatz 3 Buchstabe b	D26
Ersatzteile, Zubehörteile und Ausrüstung	235	D27
Waren, die in besonderen Situationen ohne wirtschaftliche Auswirkungen eingeführt werden	236 Buchstabe b	D28
Waren, die gelegentlich und für längstens drei Monate eingeführt werden	236 Buchstabe a	D29
Vorübergehende Verwendung unter teilweiser Befreiung von den Einfuhrabgaben	206	D51

## Landwirtschaftliche Erzeugnisse

Verfahren	Code
<b>Einfuhr</b>	
Verwendung des Einheitspreises für die Bestimmung des Zollwerts bestimmter verderblicher Waren (Artikel 74 Absatz 2 Buchstabe c des Zollkodex und Artikel 142 Absatz 6 der Durchführungsverordnung (EU) 2015/2447).	E01
Pauschale Einfuhrwerte (beispielsweise: Verordnung (EG) Nr. 543/2011)	E02
<b>Ausfuhr</b>	
Landwirtschaftliche Erzeugnisse, für die eine ausfuhrlizenzpflichtige Erstattung beantragt wird (Anhang-I-Waren)	E51
Landwirtschaftliche Erzeugnisse, für die eine Erstattung beantragt wird, die nicht ausfuhrlizenzpflichtig ist (Anhang-I-Waren)	E52
In kleinen Mengen ausgeführte landwirtschaftliche Erzeugnisse, für die eine Erstattung beantragt wird, die nicht ausfuhrlizenzpflichtig ist (Anhang-I-Waren)	E53
Landwirtschaftliche Erzeugnisse, für die eine bescheinigungspflichtige Erstattung beantragt wird (Nicht-Anhang-I-Waren)	E61
Landwirtschaftliche Erzeugnisse, für die eine Erstattung beantragt wird, die nicht bescheinigungspflichtig ist (Nicht-Anhang-I-Waren)	E62
In kleinen Mengen ausgeführte landwirtschaftliche Erzeugnisse, für die eine Erstattung beantragt wird und für die keine Erstattungsbescheinigung erforderlich ist (Nicht-Anhang-I-Waren)	E63
In kleinen Mengen ausgeführte landwirtschaftliche Erzeugnisse, für die eine Erstattung beantragt wird und die bei der Berechnung der Mindestkontrollsätze nicht berücksichtigt werden	E71

## Sonstige

Verfahren	Code
<b>Einfuhr</b>	
Befreiung von den Einfuhrabgaben für Rückwaren (Artikel 203 Zollkodex)	F01
Befreiung von den Einfuhrabgaben für Rückwaren (besondere Umstände gemäß Artikel 159 der Delegierten Verordnung (EU) 2015/2446: landwirtschaftliche Erzeugnisse)	F02
Befreiung von den Einfuhrabgaben für Rückwaren (besondere Umstände gemäß Artikel 158 Absatz 3 der Delegierten Verordnung (EU) 2015/2446: Ausbesserung oder Instandsetzung)	F03
In die Union zurückverbrachte Veredelungserzeugnisse, die ursprünglich ausgeführt oder wiederausgeführt wurden (Artikel 205 Absatz 1 Zollkodex)	F04

Eine Beförderung verbrauchsteuerpflichtiger Waren in einem Verfahren der Steueraussetzung vom Ort der Einfuhr gemäß <a href="#">Artikel 17 Absatz 1 Buchstabe b der Richtlinie 2008/118/EG</a>	F06
Befreiung von den Einfuhrabgaben für Fischereierzeugnisse und sonstige Meereserzeugnisse, die von in einem Mitgliedstaat zugelassenen oder registrierten und unter der Flagge dieses Staates fahrenden Schiffen aus in Hoheitsgewässern eines Drittlands gefangen werden	F21
Befreiung von den Einfuhrabgaben für Erzeugnisse, die aus in Hoheitsgewässern eines Drittlands gefangenen Fischereierzeugnissen und sonstigen Meereserzeugnissen an Bord eines in einem Mitgliedstaat zugelassenen oder registrierten und unter der Flagge dieses Staates fahrenden Fabriksschiffes hergestellt wurden	F22
Waren, die im Rahmen der passiven Veredelung ohne Aussetzung der Verbrauchsteuern in ein Lagerverfahren übergeführt werden	F31
Waren, die im Rahmen der aktiven Veredelung ohne Aussetzung der Verbrauchsteuern in ein Lagerverfahren übergeführt werden	F32
Waren in einer Freizone, die ohne Aussetzung der Verbrauchsteuern in ein Zolllagerverfahren übergeführt werden	F33
Waren, die nach Überführung in die Endverwendung ohne Aussetzung der Verbrauchsteuern in ein Zolllagerverfahren übergeführt werden	F34
Überlassung von für eine Veranstaltung oder den Verkauf bestimmten Waren der vorübergehenden Verwendung zum zollrechtlich freien Verkehr, wobei der Betrag der Zollschuld anhand der Bemessungsgrundlagen ermittelt wird, die für diese Waren im Zeitpunkt der Annahme der Zollanmeldung zur Überlassung zum zollrechtlich freien Verkehr gelten	F41
Überlassung zum zollrechtlich freien Verkehr von Veredelungserzeugnissen, wenn die Berechnung der Einfuhrabgaben gemäß Artikel 86 Absatz 3 des Zollkodex erfolgt	F44
<b>Ausfuhr</b>	
Ausfuhren zu militärischen Zwecken	F51
Bevorratung	F61
Bevorratung mit Waren, die für die Gewährung einer Erstattung in Betracht kommen	F62
Einlagerung in ein Vorratslager ( <a href="#">Artikel 37 bis 40 der Verordnung (EG) Nr. 612/2009</a> der Kommission <sup>1)</sup> )	F63
Auslagerung von zur Bevorratung bestimmten Waren aus einem Vorratslager	F64

<sup>1)</sup> ABl. Nr. L 186 vom 17.07.2009 S. 1

2. Die ausschließlich für nationale Zwecke vorgesehenen Codes müssen aus einem numerischen Zeichen gefolgt von zwei alphanumerischen Zeichen gemäß der Nomenklatur des jeweiligen Mitgliedstaats bestehen.

#### **Feld 40: Summarische Anmeldung/Vorpapier**

In diesem Feld sind alphanumerische Codes der Form an..26 anzugeben.

Jeder Code besteht aus drei verschiedenen Elementen. Die Elemente werden voneinander durch einen Bindestrich (-) getrennt. Das erste Element (a1), für das drei verschiedene Buchstaben vorgesehen sind, dient der Unterscheidung zwischen den drei nachfolgend aufgeführten Kategorien. Mit dem zweiten Element (an..3), das aus Ziffern oder Buchstaben oder aus einer Kombination aus Ziffern und Buchstaben bestehen kann, wird die Art des Dokuments bezeichnet. Das dritte Element (an..20) dient der Erfassung der für die Identifizierung des Dokuments erforderlichen näheren Angaben wie der Kennnummer oder eines sonstigen eindeutigen Hinweises.

##### *1. Das erste Element (a1):*

Summarische Anmeldung = X

Ursprüngliche Anmeldung = Y

Vorpapier = Z

##### *2. Das zweite Element (an..3):*

Wählen Sie die Kurzbezeichnung für das Dokument aus dem „Verzeichnis der Kurzbezeichnungen der Dokumente“.

Dieses Verzeichnis enthält auch den Code „CLE“ für „Datum und Referenznummer der Anschreibung der Waren in der Buchführung“ (Artikel 182 Zollkodex). Das Datum wird wie folgt codiert: JJJJMMTT.

##### *3. Das dritte Element (an..20):*

Hier ist die Kennnummer oder ein sonstiger eindeutiger Hinweis anzugeben, anhand deren das Dokument zu erkennen ist.

##### *Beispiele:*

- *Bei dem Vorpapier handelt es sich um ein Versandpapier T1, das von der Bestimmungszollstelle unter der Nummer „238544“ registriert worden ist. Der Code lautet daher „Z-821-238544“ („Z“ für Vorpapier, „821“ für das Versandverfahren und „238544“ für die Registriernummer des Dokuments (bzw. MRN für NCTS-Vorgänge)).*



- *Als summarische Anmeldung wird ein Manifest mit der Nummer „2222“ verwendet; hieraus ergibt sich der Code „X-785-2222“. („X“ für die summarische Anmeldung, „785“ für das Manifest und „2222“ für die Kennnummer des Manifests.)*
- *Die Anschreibung der Waren in der Buchführung erfolgte am 14. Februar 2002. „Y-CLE-20020214-5“ („Y“ als Hinweis auf die ursprüngliche Anmeldung, „CLE“ für die Anschreibung in der Buchführung, die Ziffern „20020214“ für das Datum in der Reihenfolge Jahr (2002), Monat (02) und Tag (14) sowie die (5) als Referenznummer der Anschreibung)*

Verzeichnis der Kurzbezeichnungen der Dokumente	
Containerliste	235
Ladeliste	270
Packliste	271
Pro-forma-Rechnung	325
Handelsrechnung	380
Hausfrachtbrief	703
Sammelkonnossement	704
Konnossement	705
Frachtbrief	CIM
(Eisenbahn)	720
Frachtbrief	SMGS
(Eisenbahn)	722
LKW-Frachtbrief	730
Luftfrachtbrief	740
Frachtbrief der Fluggesellschaft (MAWB)	741
Paketkarte (Postpakete)	750
Multimodales/kombiniertes Beförderungspapier	760
Frachtmanifest	785
Ladungsverzeichnis	787
Anmeldung zum Unionsversandverfahren — gemischte Sendungen (T)	820
Anmeldung zum externen Unionsversandverfahren (T1)	821
Anmeldung zum internen Unionsversandverfahren (T2)	822
Carnet TIR	952
Carnet ATA	955

Aktenzeichen/Datum der Anschreibung in der Buchführung	CLE
Auskunftsblatt INF3	IF3
Auskunftsblatt INF8	IF8
Manifest — vereinfachtes Verfahren	MNS
Anmeldung zum internen Unionsversandverfahren — Artikel 188 der Delegierten Verordnung (EU) 2015/2446	T2F
T2M	T2M
Summarische Eingangsanmeldung	355
Summarische Anmeldung zur vorübergehenden Verwahrung	337
Sonstige	ZZZ

Wurde das Vorpapier auf der Grundlage des Einheitspapier erstellt, so setzt sich die Kurzbezeichnung aus den für Feld 1, erstes Unterfeld, vorgesehenen Codes zusammen (IM, EX, CO und EU).

### Feld 43: Bewertungsmethode

Für die Methoden zur Bestimmung des Zollwerts der Einfuhrwaren gelten die folgenden Codes:

Code	Relevante Bestimmungen des Zollkodex	Methode
1	Artikel 70 Zollkodex	Transaktionswert eingeführter Waren
2	Artikel 74 Absatz 2 Buchstabe a Zollkodex	Transaktionswert gleicher Waren
3	Artikel 74 Absatz 2 Buchstabe b Zollkodex	Transaktionswert ähnlicher Waren
4	Artikel 74 Absatz 2 Buchstabe c Zollkodex	Deduktive Methode
5	Artikel 74 Absatz 2 Buchstabe d Zollkodex	Errechneter Wert
6	Artikel 74 Absatz 3 Zollkodex	Wertbestimmung auf der Grundlage der verfügbaren Daten (Schlussmethode)

### Feld 44: Besondere Vermerke/vorgelegte Unterlagen/Bescheinigungen und Bewilligungen

#### 1. Besondere Vermerke

Für besondere Vermerke aus dem Zollbereich ist ein fünfstelliger numerischer Code vorgesehen. Dieser Code wird hinter dem betreffenden Vermerk angebracht, es sei denn, die Unionsvorschriften sehen vor, dass der Wortlaut durch diesen Code ersetzt wird.

*Beispiel:*

*Der Anmelder trägt in Feld 2 den Code 00300 ein um anzugeben, dass der Anmelder und der Versender identisch sind.*

Die Rechtsvorschriften der Union sehen vor, dass bestimmte besondere Vermerke in anderen Feldern als Feld 44 einzutragen sind. Für die Codierung dieser Vermerke gelten jedoch dieselben Regeln wie für die in Feld 44 vorgesehenen Vermerke. Wenn aus den Rechtsvorschriften der Union nicht hervorgeht, in welchen Feldern der besondere Vermerk anzubringen ist, ist er in Feld 44 einzutragen.

Alle besonderen Vermerke sind am Ende dieses Titels aufgeführt.

Die Mitgliedstaaten können besondere einzelstaatliche Vermerke vorsehen, sofern für deren Codierung andere Regeln gelten als für die Codierung der besonderen unionsinternen Vermerke.

## **2. Vorgelegte Unterlagen, Bescheinigungen und Bewilligungen**

- (a) Die zusammen mit der Anmeldung vorgelegten unionsinternen oder internationalen Unterlagen, Bescheinigungen und Bewilligungen oder sonstigen Verweise sind in Form eines vierstelligen alphanumerischen Codes anzugeben, auf den gegebenenfalls entweder eine Kennnummer oder ein sonstiger eindeutiger Hinweis folgt. Das Verzeichnis der Unterlagen, Bescheinigungen, Bewilligungen und sonstigen Verweise mit den entsprechenden Codes ist in der TARIC-Datenbank enthalten.
- (b) Was die zusammen mit der Anmeldung vorgelegten nationalen Unterlagen, Bescheinigungen und Bewilligungen angeht, so sollten diese in Form eines Codes aus einem numerischen und drei darauf folgenden alphanumerischen Zeichen (zB 2123, 34d5,...) angegeben werden, auf den entweder eine Kennnummer oder ein sonstiger eindeutiger Hinweis folgt. Die vier Zeichen des Codes ergeben sich aus der Nomenklatur des jeweiligen Mitgliedstaats.

## **Feld 47: Abgabeberechnung**

*Erste Spalte: Art der Steuer*

a) Folgende Codes sind zu verwenden:

Zölle auf gewerbliche Waren	A00
Zusatzzölle	A20
Endgültige Antidumpingzölle	A30
Vorläufige Antidumpingzölle	A35
Endgültige Ausgleichszölle	A40

Vorläufige Ausgleichszölle	A45
Mehrwertsteuer	B00
Ausgleichszinsen (MwSt.)	B10
Verzugszinsen (MwSt.)	B20
Ausfuhrabgaben	C00
Ausfuhrabgaben für landwirtschaftliche Erzeugnisse	C10
Verzugszinsen	D00
Ausgleichszinsen (zB aktive Veredelung)	D10
Im Namen anderer Länder erhobene Abgaben	E00

- b) Die ausschließlich für nationale Zwecke vorgesehenen Codes müssen aus einem numerischen Zeichen gefolgt von zwei alphanumerischen Zeichen gemäß der Nomenklatur des jeweiligen Mitgliedstaats bestehen.

*Letzte Spalte: Zahlungsart*

Die Mitgliedstaaten können die folgenden Codes verwenden:

- A Barzahlung
- B Kreditkarte
- C Scheck
- D Andere (zB Abbuchung vom Konto eines Zollagenten)
- E Zahlungsaufschub
- F Zahlungsaufschub für Zölle
- G Zahlungsaufschub für die Mehrwertsteuer (Artikel 23 der Sechsten Mehrwertsteuerrichtlinie)
- H Elektronischer Zahlungsverkehr
- J Zahlung durch die Postverwaltung (Postsendungen) oder durch andere öffentlich-rechtliche Körperschaften
- K Verbrauchsteuergutschriften oder -rückzahlungen
- M Hinterlegungen, einschließlich Barhinterlegungen
- P Barhinterlegung auf das Konto eines Zollagenten
- R Sicherheitsleistung

- S Einzelsicherheit
- T Sicherheit für Rechnung eines Zollagenten
- U Sicherheit für Rechnung des Beteiligten (Dauerbewilligung)
- V Sicherheit für Rechnung des Beteiligten (Einzelbewilligung)
- O Sicherheit bei einer Interventionsstelle

#### **Feld 49: Kennung des Lagers**

Der Code setzt sich wie folgt aus drei Elementen zusammen:

- Kennzeichen für die Lagerart:
  - R Öffentliches Zolllager Typ I
  - S Öffentliches Zolllager Typ II
  - T Öffentliches Zolllager Typ III
  - U Privates Zolllager
  - V Verwahrungslager für die vorübergehende Verwahrung von Waren
  - Y anderes Lager als Zolllager
  - Z Freizone oder Freilager
- Die vom Mitgliedstaat bei der Erteilung der Bewilligung vergebene Kennnummer (an..14).
- Den für Feld 2 festgelegten Ländercode für den Mitgliedstaat der Bewilligung (a2).

#### **Feld 50: Inhaber des Verfahrens**

Wird eine Kennnummer verlangt, wird die EORI-Nummer in der Zusammensetzung gemäß Feld 2 angegeben.

#### **Feld 51: Vorgesehene Durchgangszollstellen (und Land)**

Es sind die in Feld 29 angegebenen Codes zu verwenden.

#### **Feld 52: Sicherheitsleistung**

Code Sicherheitsleistung

Folgende Codes (n1) sind zu verwenden:

Sachverhalt	Code	Andere Angaben
Befreiung von der Sicherheitsleistung Artikel 95 Absatz 2 des Zollkodex	0	<ul style="list-style-type: none"> <li>▪ Nummer der Bescheinigung über die Befreiung von der Sicherheitsleistung</li> </ul>

Gesamtsicherheit	1	<ul style="list-style-type: none"> <li>Nummer der Sicherheitsbescheinigung</li> <li>Zollstelle der Sicherheitsleistung</li> </ul>
Einzelsicherheit durch einen Bürgen	2	<ul style="list-style-type: none"> <li>Hinweis auf die Sicherheitsleistung</li> <li>Zollstelle der Sicherheitsleistung</li> </ul>
Einzelsicherheit in Form einer Barsicherheit	3	
Einzelsicherheit mit Sicherheitstiteln	4	<ul style="list-style-type: none"> <li>Nummer des Einzelsicherheitstitels</li> </ul>
Befreiung von der Sicherheitsleistung, wenn der gesicherte Betrag den statistischen Mindestwert für Anmeldungen gemäß Artikel 89 Absatz 9 des Zollkodex nicht überschreitet.	5	
Nicht erforderliche Sicherheitsleistung (Artikel 89 Absatz 8 des Zollkodex)	6	
Befreiung von der Sicherheitsleistung für bestimmte öffentliche Einrichtungen	8	

Angabe der Länder unter Rubrik „gilt nicht für“:

Die in Feld 2 angegebenen Ländercodes sind zu verwenden.

### **Feld 53: Bestimmungszollstelle (und Land)**

Es sind die in Feld 29 angegebenen Codes zu verwenden.

### **Besondere Vermerke — Code XXXXX**

*Kategorie „allgemein“ — Code 0xxxx*

Rechtsgrundlage	Sachverhalt	Besondere Vermerke	Feld	Code
Artikel 163 der Delegierten Verordnung (EU) 2015/2446	Bewilligungsantrag auf der Anmeldung zu einem besonderen Verfahren	„Vereinfachte Bewilligung“	44	00100
Anlage C1	Mehrere Ausführer, Empfänger oder Vorpapiere	„andere“	2, 8 und 40	00200
Anlage C1	Anmelder ist zugleich Versender	„Versender“	14	00300
Anlage C1	Anmelder ist zugleich Ausführer	„Ausführer“	14	00400
Anlage C1	Anmelder ist zugleich Empfänger	„Empfänger“	14	00500

*Bei Einfuhr: Code 1xxxx*

Rechtsgrundlage	Sachverhalt	Besondere Vermerke	Feld	Code
<a href="#">Artikel 2 Absatz 1 der Verordnung (EG) Nr. 1147/2002</a>	Vorübergehende Aussetzung der autonomen Zölle	„Einfuhr mit Luftfahrttauglichkeitsbescheinigung“	44	10100
Artikel 241 Absatz 1 Unterabsatz 1 der Delegierten Verordnung (EU) 2015/2446	Erledigung der aktiven Veredelung	„AV-Waren“	44	10200
Artikel 241 Absatz 1 Unterabsatz 2 der Delegierten Verordnung (EU) 2015/2446	Erledigung der aktiven Veredelung (besondere handelspolitische Maßnahmen)	„AV-Waren, Handelspolitik“	44	10300
Artikel 238 der Delegierten Verordnung (EU) 2015/2446	Vorübergehende Verwendung	„VV-Waren“	44	10500
Artikel 86 Absatz 3 des Zollkodex	Festsetzung des Einfuhrabgabebetrags für in der aktiven Veredelung entstandene Veredelungserzeugnisse gemäß Artikel 86 Absatz 3 des Zollkodex	„Sonderregel für die Berechnung der Einfuhrabgaben für Veredelungserzeugnisse“	44	10800

*Bei Ausfuhr: Code 3xxxx*

Rechtsgrundlage	Sachverhalt	Besondere Vermerke	Feld	Code
Artikel 254 Absatz 4 Buchstabe b des Zollkodex	Ausfuhr landwirtschaftlicher Erzeugnisse im Rahmen der Endverwendung	Artikel 254 Absatz 4 Buchstabe b des Zollkodex Verordnung (EWG) Nr. 2454/93 Endverwendung: Zur Ausfuhr vorgesehene Waren — Anwendung der landwirtschaftlichen Ausfuhrerstattungen ausgeschlossen	44	30300

### **Titel III Tabelle der Sprachenvermerke und der entsprechenden Codes**

Sprachenvermerke	Codes
<ul style="list-style-type: none"> <li>▪ BG Ограничена валидност</li> <li>▪ CS Omezená platnost</li> <li>▪ DA Begrænset gyldighed</li> </ul>	Beschränkte Geltung — 99200

<ul style="list-style-type: none"> <li>▪ DE Beschränkte Geltung</li> <li>▪ EE Piiratud kehtivus</li> <li>▪ EL Περιορισμένη ισχύς</li> <li>▪ ES Validez limitada</li> <li>▪ FR Validité limitée</li> <li>▪ HR Ograničena valjanost</li> <li>▪ IT Validità limitata</li> <li>▪ LV Ierobežots derīgums</li> <li>▪ LT Galiojimas apribotas</li> <li>▪ HU Korlátozott érvényű</li> <li>▪ MT Validità limitata</li> <li>▪ NL Beperkte geldigheid</li> <li>▪ PL Ograniczona ważność</li> <li>▪ PT Validade limitada</li> <li>▪ RO Validitate limitată</li> <li>▪ SL Omejena veljavnost</li> <li>▪ SK Obmedzená platnosť</li> <li>▪ FI Voimassa rajoitetusti</li> <li>▪ SV Begränsad giltighet</li> <li>▪ EN Limited validity</li> </ul>	
<ul style="list-style-type: none"> <li>▪ BG Освободено</li> <li>▪ CS Osvobození</li> <li>▪ DA Fritaget</li> <li>▪ DE Befreiung</li> <li>▪ EE Loobutud</li> <li>▪ EL Απαλλαγή</li> <li>▪ ES Dispensa</li> <li>▪ FR Dispense</li> <li>▪ HR Oslobođeno</li> <li>▪ IT Dispensa</li> <li>▪ LV Derīgs bez zīmoga</li> </ul>	Befreiung — 99201



<ul style="list-style-type: none"> <li>▪ LT Leista neplombuoti</li> <li>▪ HU Mentesség</li> <li>▪ MT Tneħħija</li> <li>▪ NL Vrijstelling</li> <li>▪ PL Zwolnienie</li> <li>▪ PT Dispensa</li> <li>▪ RO Dispensă</li> <li>▪ SL Opustitev</li> <li>▪ SK Oslobodenie</li> <li>▪ FI Vapautettu</li> <li>▪ SV Befrielse.</li> <li>▪ EN Waiver</li> </ul>	
<ul style="list-style-type: none"> <li>▪ BG Алтернативно доказателство</li> <li>▪ CS Alternativní důkaz</li> <li>▪ DA Alternativt bevis</li> <li>▪ DE Alternativnachweis</li> <li>▪ EE Alternatiivsed tõendid</li> <li>▪ EL Εναλλακτική απόδειξη</li> <li>▪ ES Prueba alternativa</li> <li>▪ FR Preuve alternative</li> <li>▪ HR Alternativni dokaz</li> <li>▪ IT Prova alternativa</li> <li>▪ LV Alternatīvs pierādījums</li> <li>▪ LT Alternatyvusis įrodymas</li> <li>▪ HU Alternatív igazolás</li> <li>▪ MT Prova alternattiva</li> <li>▪ NL Alternatief bewijs</li> <li>▪ PL Alternatywny dowód</li> <li>▪ PT Prova alternativa</li> <li>▪ RO Probă alternativă</li> <li>▪ SL Alternativno dokazilo</li> </ul>	<p>Alternativnachweis — 99202</p>

<ul style="list-style-type: none"> <li>▪ SK Alternatívny dôkaz</li> <li>▪ FI Vaihtoehtoinen todiste</li> <li>▪ SV Alternativt bevis</li> <li>▪ EN Alternative proof</li> </ul>	
<ul style="list-style-type: none"> <li>▪ BG Различия: митническо учреждение, където стоките са представени ..... (наименование и страна)</li> <li>▪ CS Nesrovnalosti: úřad, kterému bylo zboží předloženo ..... (název a země)</li> <li>▪ DA Forskelle: det sted, hvor varerne blev frembudt ..... (navn og land)</li> <li>▪ DE Unstimmigkeiten: Stelle, bei der die Gestellung erfolgte ..... (Name und Land)</li> <li>▪ EE Erinevused: asutus, kuhu kaup esitati ..... (nimi ja riik)</li> <li>▪ EL Διαφορές: εμπορεύματα προσκομισθέντα στο τελωνείο .... (Όνομα και χώρα)</li> <li>▪ ES Diferencias: mercancías presentadas en la oficina ..... (nombre y país)</li> <li>▪ FR Différences: marchandises présentées au bureau ..... (nom et pays)</li> <li>▪ HR Razlike: carinarnica kojoj je roba podnesena ..... (naziv i zemlja)</li> <li>▪ IT Differenze: ufficio al quale sono state presentate le merci ..... (nome e paese)</li> <li>▪ LV Atšķirības: muitas iestāde, kurā preces tika uzrādītas ..... (nosaukums un valsts)</li> <li>▪ LT Skirtumai: įstaiga, kuriai pateiktos prekės ..... (pavadinimas ir valstybė)</li> <li>▪ HU Eltérések: hivatal, ahol az áruk bemutatása megtörtént ..... (név és ország)</li> <li>▪ MT Differenzi: uffiċċju fejn l-oġġetti kienu ppreżentati ..... (isem u pajjiż)</li> <li>▪ NL Verschillen: kantoor waar de goederen zijn aangebracht (naam en land)</li> <li>▪ PL Niezgodności: urząd w którym przedstawiono towar ..... (nazwa i kraj)</li> <li>▪ PT Diferenças: mercadorias apresentadas na estância ..... (nome e país)</li> </ul>	<p><i>Unstimmigkeiten: Stelle, bei der die Gestellung erfolgte ..... (Name und Land) — 99203</i></p>

<ul style="list-style-type: none"> <li>▪ RO Diferențe: mărfuri prezentate la biroul vamal ..... (nume și țara)</li> <li>▪ SL Razlike: urad, pri katerem je bilo blago predloženo ..... (naziv in država)</li> <li>▪ SK Nezrovnalosti: úrad, ktorému bol tovar dodaný ..... (názov a krajina).</li> <li>▪ FI Muutos: toimipaikka, jossa tavarat esitetty ..... (nimi ja maa)</li> <li>▪ SV Avvikelse: tullkontor där varorna anmäldes ..... (namn och land)</li> <li>▪ EN Differences: office where goods were presented ..... (name and country)</li> </ul>	
<ul style="list-style-type: none"> <li>▪ BG Излизането от ..... подлежи на ограничения или такси съгласно Регламент/Директива/Решение № ...,</li> <li>▪ CS Výstup ze ..... podléhá omezením nebo dávkám podle nařízení/směrnice/rozhodnutí č ...</li> <li>▪ DA Udpassage fra ..... undergivet restriktioner eller afgifter i henhold til forordning/direktiv/afgørelse nr. ...</li> <li>▪ DE Ausgang aus .....- gemäß Verordnung/Richtlinie/Beschluss Nr. ... Beschränkungen oder Abgaben unterworfen</li> <li>▪ EE ..... territooriumilt väljumise suhtes kohaldatakse piiranguid ja makse vastavalt määrusele/direktiivile/otsusele nr...</li> <li>▪ EL Η έξοδος από ..... υποβάλλεται σε περιορισμούς ή σε επιβαρύνσεις από τον Κανονισμό/την Οδηγία/την Απόφαση αριθ. ...</li> <li>▪ ES Salida de ..... sometida a restricciones o imposiciones en virtud del (de la) Reglamento/Directiva/Decisión no ...</li> <li>▪ FR Sortie de ..... soumise à des restrictions ou à des impositions par le règlement ou la directive/décision no ...</li> <li>▪ HR Izlaz iz ..... podliježe ograničenjima ili pristobjama na temelju Uredbe/Direktive/Odluke br. ...</li> <li>▪ IT Uscita dalla ..... soggetta a restrizioni o ad imposizioni a norma del(la) regolamento/direttiva/decisione n. ...</li> <li>▪ LV Izvešana no ..... piemērojot ierobežojumus vai maksājumus saskaņā ar Regulu/Direktīvu/Lēmumu Nr. ...,</li> <li>▪ LT Išvežimui iš ..... taikomi apribojimai arba mokesčiai, nustatyti Reglamentu/Direktyva/Sprendimu Nr....,</li> </ul>	<p>Ausgang aus .....- gemäß Verordnung/Richtlinie/Beschluss Nr. ... Beschränkungen oder Abgaben unterworfen — 99204</p>

<ul style="list-style-type: none"> <li>▪ HU A kilépés ..... területéről a ... rendelet/irányelv/határozat szerinti korlátozás vagy teher megfizetésének kötelezettsége alá esik</li> <li>▪ MT Ҳруғ mill- ..... suggett għall-restrizzjonijiet jew ҥlasijiet taht Regola/Direttiva/Deciżjoni Nru ...</li> <li>▪ NL Bij uitgang uit de ..... zijn de beperkingen of heffingen van Verordening/Richtlijn/Besluit nr. ... van toepassing.</li> <li>▪ PL Wyprowadzenie z ..... podlega ograniczeniom lub opłatom zgodnie z rozporządzeniem/dyrektywą/decyzją nr ...</li> <li>▪ PT Saída da ..... sujeita a restrições ou a imposições pelo(a) Regulamento/Directiva/Decisão n.o ...</li> <li>▪ RO Ieşire din ..... supusă restricţiilor sau impozitelor prin Regulamentul/Directiva/Decizia nr ...</li> <li>▪ SL Iznos iz ..... zavezan omejitvam ali obveznim datjavam na podlagi Uredbe/Direktive/Odločbe št. ...</li> <li>▪ SK Výstup z ..... podlieha obmedzeniam alebo platbám podľa nariadenia/smernice/rozhodnutia č ....</li> <li>▪ FI ..... vientiin sovelletaan asetuksen/direktiivin/päätöksen N:o ... mukaisia rajoituksia tai maksuja</li> <li>▪ SV Utförsel från ..... underkastad restriktioner eller avgifter i enlighet med förordning/direktiv/beslut nr ...</li> <li>▪ EN Exit from ..... subject to restrictions or charges under Regulation/Directive/Decision No ...</li> </ul>	
<ul style="list-style-type: none"> <li>▪ BG Освободено от задължителен маршрут</li> <li>▪ CS Osvobození od stanovené trasy</li> <li>▪ DA fritaget for bindende transportrute</li> <li>▪ DE Befreiung von der verbindlichen Beförderungsrout</li> <li>▪ EE Ettenähtud marsruudist loobutud</li> <li>▪ EL Απαλλαγή από την υποχρέωση τήρησης συγκεκριμένης διαδρομής</li> <li>▪ ES Dispensa de itinerario obligatorio</li> <li>▪ FR Dispense d'itinéraire contraignant</li> <li>▪ HR Oslobođeno od propisanog plana puta</li> <li>▪ IT Dispensa dall'itinerario vincolante</li> </ul>	<p>Befreiung von der verbindlichen Beförderungsrout — 99205</p>

<ul style="list-style-type: none"> <li>▪ LV Atļauts novirzīties no noteiktā maršruta</li> <li>▪ LT Leista nenustatyti maršruto</li> <li>▪ HU Előírt útvonal alól mentesítve</li> <li>▪ MT Tneħħija ta` l-itinerarju preskitt</li> <li>▪ NL Geen verplichte route</li> <li>▪ PL Zwolniony z wiążącej trasy przewozu</li> <li>▪ PT Dispensa de itinerário vinculativo</li> <li>▪ RO Dispensă de la itinerarul obligatoriu</li> <li>▪ SL Opustitev predpisane poti</li> <li>▪ SK Oslobodenie od predpísanej trasy</li> <li>▪ FI Vapautettu sitovan kuljetusreitin noudattamisesta</li> <li>▪ SV Befrielse från bindande färdväg</li> <li>▪ EN Prescribed itinerary waived</li> </ul>	
<ul style="list-style-type: none"> <li>▪ BG Одобрен изпращач</li> <li>▪ CS Schválený odesílatel</li> <li>▪ DA Godkendt afsender</li> <li>▪ DE Zugelassener Versender</li> <li>▪ EE Volitatud kaubasaatja</li> <li>▪ EL Εγκεκριμένος αποστολέας</li> <li>▪ ES Expedidor autorizado</li> <li>▪ FR Expéditeur agréé</li> <li>▪ HR Ovlašteni pošiljatelj</li> <li>▪ IT Speditore autorizzato</li> <li>▪ LV Atzītais nosūtītājs</li> <li>▪ LT Įgaliotas siuntėjas</li> <li>▪ HU Engedélyezett feladó</li> <li>▪ MT Awtorizzat li jibgħat</li> <li>▪ NL Toegelaten afzender</li> <li>▪ PL Upoważniony nadawca</li> <li>▪ PT Expedidor autorizado</li> <li>▪ RO Expeditor agreeat</li> </ul>	<p>Zugelassener Versender — 99206</p>

<ul style="list-style-type: none"> <li>▪ SL Pooblaščen pošiljatelj</li> <li>▪ SK Schválený odosielateľ</li> <li>▪ FI Valtuutettu lähettäjä</li> <li>▪ SV Godkänd avsändare</li> <li>▪ EN Authorised consignor</li> </ul>	
<ul style="list-style-type: none"> <li>▪ BG Освободен от подпис</li> <li>▪ CS Podpis se nevyžaduje</li> <li>▪ DA Fritaget for underskrift</li> <li>▪ DE Freistellung von der Unterschriftsleistung</li> <li>▪ EE Allkirjanõudest loobutud</li> <li>▪ EL Δεν απαιτείται υπογραφή</li> <li>▪ ES Dispensa de firma</li> <li>▪ FR Dispense de signature</li> <li>▪ HR Oslobođeno potpisa</li> <li>▪ IT Dispensa dalla firma</li> <li>▪ LV Derīgs bez paraksta</li> <li>▪ LT Leista nepasirašyti</li> <li>▪ HU Aláírás alól mentesítve</li> <li>▪ MT Firma mhux meħtieġa</li> <li>▪ NL Van ondertekening vrijgesteld</li> <li>▪ PL Zwolniony ze składania podpisu</li> <li>▪ PT Dispensada a assinatura</li> <li>▪ RO Dispensă de semnătură</li> <li>▪ SL Opustitev podpisa</li> <li>▪ SK Oslobodenie od podpisu</li> <li>▪ FI Vapautettu allekirjoituksesta</li> <li>▪ SV Befrielse från underskrift</li> <li>▪ EN Signature waived</li> </ul>	Freistellung von der Unterschriftsleistung — 99207
<ul style="list-style-type: none"> <li>▪ BG ЗАБРАНЕНО ОБЩО ОБЕЗПЕЧЕНИЕ</li> <li>▪ CS ZÁKAZ SOUBORNÉ JISTOTY</li> <li>▪ DA FORBUD MOD SAMLET KAUTION</li> </ul>	GESAMTBÜRGSCHAFT UNTERSAGT — 99208

<ul style="list-style-type: none"> <li>▪ DE GESAMTBÜRGSCHAFT UNTERSAGT</li> <li>▪ EE ÜLDTAGATISE KASUTAMINE KEELATUD</li> <li>▪ EL ΑΠΑΓΟΡΕΥΕΤΑΙ Η ΣΥΝΟΛΙΚΗ ΕΓΓΥΗΣΗ</li> <li>▪ ES GARANTÍA GLOBAL PROHIBIDA</li> <li>▪ FR GARANTIE GLOBALE INTERDITE</li> <li>▪ HR ZABRANJENO ZAJEDNIČKO JAMSTVO</li> <li>▪ IT GARANZIA GLOBALE VIETATA</li> <li>▪ LV VISPĀRĒJS GALVOJUMS AIZLIEGTS</li> <li>▪ LT NAUDOTI BENDRAJĄ GARANTIJĄ UŽDRAUSTA</li> <li>▪ HU ÖSSZKEZESSÉG TILOS</li> <li>▪ MT MHUX PERMESSA GARANZIJA KOMPRESIVA</li> <li>▪ NL DOORLOPENDE ZEKERHEID VERBODEN</li> <li>▪ PL ZAKAZ KORZYSTANIA Z GWARANCJI GENERALNEJ</li> <li>▪ PT GARANTIA GLOBAL PROIBIDA</li> <li>▪ RO GARANȚIA GLOBALĂ INTERZISĂ</li> <li>▪ SL PREPOVEDANO SKUPNO ZAVAROVANJE</li> <li>▪ SK ZÁKAZ CELKOVEJ ZÁRUKY</li> <li>▪ FI YLEISVAKUUDEN KÄYTTÖ KIELLETTY</li> <li>▪ SV SAMLAD SÄKERHET FÖRBJUDEN</li> <li>▪ EN COMPREHENSIVE GUARANTEE PROHIBITED</li> </ul>	
<ul style="list-style-type: none"> <li>▪ BG ИЗПОЛЗВАНЕ БЕЗ ОГРАНИЧЕНИЕ</li> <li>▪ CS NEOMEZENÉ POUŽITÍ</li> <li>▪ DA UBEGRÆNSET ANVENDELSE</li> <li>▪ DE UNBESCHRÄNKTE VERWENDUNG</li> <li>▪ EE PIIRAMATU KASUTAMINE</li> <li>▪ EL ΑΠΕΡΙΟΡΙΣΤΗ ΧΡΗΣΗ</li> <li>▪ ES UTILIZACIÓN NO LIMITADA</li> <li>▪ FR UTILISATION NON LIMITÉE</li> <li>▪ HR NEOGRANIČENA UPORABA</li> <li>▪ IT UTILIZZAZIONE NON LIMITATA</li> <li>▪ LV NEIEROBEŽOTS IZMANTOJUMS</li> </ul>	<p>UNBESCHRÄNKTE VERWENDUNG — 99209</p>

<ul style="list-style-type: none"> <li>▪ LT NEAPRIBOTAS NAUDOJIMAS</li> <li>▪ HU KORLÁTOZÁS ALÁ NEM ESŐ HASZNÁLAT</li> <li>▪ MT UŻU MHUX RISTRETT</li> <li>▪ NL GEBRUIK ONBEPERKT</li> <li>▪ PL NIEOGRANICZONE KORZYSTANIE</li> <li>▪ PT UTILIZAÇÃO ILIMITADA</li> <li>▪ RO UTILIZARE NELIMITATĂ</li> <li>▪ SL NEOMEJENA UPORABA</li> <li>▪ SK NEOBMEDZENÉ POUŽITIE</li> <li>▪ FI KÄYTTÖÄ EI RAJOITETTU</li> <li>▪ SV OBEGRÄNSAD ANVÄNDNING</li> <li>▪ EN UNRESTRICTED USE</li> </ul>	
<ul style="list-style-type: none"> <li>▪ BG Разни</li> <li>▪ CS Různí</li> <li>▪ DA Diverse</li> <li>▪ DE Verschiedene</li> <li>▪ EE Erinevad</li> <li>▪ EL Διάφορα</li> <li>▪ ES Varios</li> <li>▪ FR Divers</li> <li>▪ HR Razni</li> <li>▪ IT Vari</li> <li>▪ LV Dažādi</li> <li>▪ LT Įvairūs</li> <li>▪ HU Többféle</li> <li>▪ MT Diversi</li> <li>▪ NL Diverse</li> <li>▪ PL Różne</li> <li>▪ PT Diversos</li> <li>▪ RO Diversi</li> <li>▪ SL Razno</li> </ul>	<p>Verschiedene — 99211</p>



<ul style="list-style-type: none"> <li>▪ SK Rôzne</li> <li>▪ FI Useita</li> <li>▪ SV Flera</li> <li>▪ EN Various</li> </ul>	
<ul style="list-style-type: none"> <li>▪ BG Насипно</li> <li>▪ CS Volně loženo</li> <li>▪ DA Bulk</li> <li>▪ DE Lose</li> <li>▪ EE Pakendamata</li> <li>▪ EL Χύμα</li> <li>▪ ES A granel</li> <li>▪ FR Vrac</li> <li>▪ HR Rasuto</li> <li>▪ IT Alla rinfusa</li> <li>▪ LV Berams</li> <li>▪ LT Nesupakuota</li> <li>▪ HU Ömlesztett</li> <li>▪ MT Bil-kwantità</li> <li>▪ NL Los gestort</li> <li>▪ PL Luzem</li> <li>▪ PT A granel</li> <li>▪ RO Vrac</li> <li>▪ SL Razsuto</li> <li>▪ SK Vol'ne</li> <li>▪ FI Irtotavaraa</li> <li>▪ SV Bulk</li> <li>▪ EN Bulk</li> </ul>	Lose — 99212
<ul style="list-style-type: none"> <li>▪ BG Изпращач</li> <li>▪ CS Odesílatel</li> <li>▪ DA Afsender</li> <li>▪ DE Versender</li> </ul>	Versender — 99213

<ul style="list-style-type: none"> <li>▪ EE Saatja</li> <li>▪ EL Αποστολέας</li> <li>▪ ES Expedidor</li> <li>▪ FR Expéditeur</li> <li>▪ HR Pošiljatelj</li> <li>▪ IT Speditore</li> <li>▪ LV Nosūtītājs</li> <li>▪ LT Siuntėjas</li> <li>▪ HU Feladó</li> <li>▪ MT Min jikkonsenja</li> <li>▪ NL Afzender</li> <li>▪ PL Nadawca</li> <li>▪ PT Expedidor</li> <li>▪ RO Expeditor</li> <li>▪ SL Pošiljatelj</li> <li>▪ SK Odosielateľ</li> <li>▪ FI Lähettäjä</li> <li>▪ SV Avsändare</li> <li>▪ EN Consignor</li> </ul>	
------------------------------------------------------------------------------------------------------------------------------------------------------------------------------------------------------------------------------------------------------------------------------------------------------------------------------------------------------------------------------------------------------------------------------------------------------------------------------------------------------------------------	--

## Anlage D2 Zusätzliche Codes für das EDV-gestützte Versandverfahren

### 1. Ländercodes (LAND)

Feld	Inhalt	Feldtyp	Beispiel
1	ISO-Alpha-2-Ländercode	Alphabetisch 2	IT

Es wird stets der ISO-Alpha-2-Ländercode verwendet (siehe Anlage D1).

### 2. Sprachencode

Es wird die ISO-Alpha-2-Kodifizierung nach ISO-639: 1988 angewendet.

### 3. Warennummer (COM)

Feld	Inhalt	Feldtyp	Beispiel
1	HS6	Numerisch 6 (linksbündig)	010290

Es ist der sechsstellige Code des Harmonisierten Systems (HS6) anzugeben. Die Warennummer kann für einzelstaatliche Zwecke auf acht Stellen erweitert werden.

### 6. Codes für vorgelegte Unterlagen/Bescheinigungen

(Numerische Codes aus dem UN-Handbuch für den elektronischen Datenaustausch für Verwaltung, Handel und Verkehr 1997b: Liste der Codes für die Datenelemente 1001, Dokumenten-/Nachrichtenname, codiert)

Konformitätsbescheinigung	2
Qualitätszeugnis	3
Warenverkehrsbescheinigung A.TR.	18
Containerliste	235
Packliste	271
Proformarechnung	325
Handelsrechnung	380
Hausfrachtbrief	703
Sammelkonnossement	704
Konnossement	705
Hauskonnossement	714
Frachtbrief CIM (Eisenbahn)	722

LKW-Frachtbrief	730
Luftfrachtbrief	740
Frachtbrief der Fluggesellschaft (MAWB)	741
Paketkarte (Postpakete)	750
Multimodales/kombiniertes Transportdokument	760
Frachtmanifest	785
Ladungsverzeichnis	787
Versandschein T	820
Versandschein T1	821
Versandschein T2	822
Versandschein T2L	825
Ausfuhranmeldung	830
Pflanzengesundheitszeugnis	851
Genusstauglichkeitsbescheinigung	852
Tierärztliches Gesundheitszeugnis	853
Ursprungszeugnis	861
Ursprungserklärung	862
Präferenzieller Ursprungsnachweis	864
APS-Ursprungszeugnis (Formblatt A)	865
Einfuhrlizenz	911
Frachtanmeldung (Ankunft)	933
Ausfuhrgenehmigung für Embargowaren	941
TIF-Vordruck	951
Carnet TIR	952
Warenverkehrsbescheinigung EUR.1	954
Carnet ATA	955
Sonstiges	zzz

## 7. Code für zusätzliche Angaben/besondere Vermerke

Es sind folgende Codes zu verwenden:

DG0 = Beschränkungen unterliegende Ausfuhr aus einem Land des gemeinsamen

Versandverfahrens oder Beschränkungen unterliegende Ausfuhr aus der Union

DG1 = Abgabepflichtige Ausfuhr aus einem Land des gemeinsamen Versandverfahrens oder abgabepflichtige Ausfuhr aus der Union

DG2 = AUSFUHR

Zusätzliche Codes für besondere Vermerke können auch auf nationaler Ebene festgelegt werden.

### 8. Kennnummer der Zollstelle (COR)

Feld	Inhalt	Feldtyp	Beispiel
1	Kennung des Landes, in dem die Zollstelle liegt (siehe LAND)	Alphabetisch 2	IT
2	Nationale Kennnummer der Zollstelle	Alphanumerisch 6	0830AB

Feld 1 – siehe vorstehende Erläuterung

In Feld 2 ist ein sechsstelliger alphanumerischer Code einzugeben. Mit diesen sechs Stellen können die nationalen Verwaltungen gegebenenfalls auch eine Hierarchie der Zollstellen festlegen.

9. Für das Attribut „Art der Anmeldung“ (Feld 1): Für TIR-Anmeldungen ist der Code „TIR“ zu verwenden.

10. Für das Attribut „Art der Sicherheitsleistung“ (Feld 52): Für TIR-Nachrichten ist der Code „B“ zu verwenden.

## **Anlage E In dem zentralen System gemäß Artikel 7 der Durchführungsverordnung (EU) 2015/2447 verarbeitete Daten**

1. EORI-Nummer gemäß Artikel 1 Nummer 18 der Delegierten Verordnung (EU) 2015/2446.
2. Vollständiger Name der betreffenden Person.
3. Anschrift der Niederlassung/des Wohnsitzes: vollständige Anschrift des Ortes, an dem die Person ansässig ist, einschließlich der Kennung des Landes oder des Gebiets (ISO-Alpha-2-Ländercode gemäß Anlage D1 Titel II Feld 2, falls vorhanden).
4. Mehrwertsteuernummer(n), falls von den Mitgliedstaaten zugewiesen.
5. Gegebenenfalls Rechtsform gemäß der Gründungsurkunde.
6. Datum der Gründung oder im Fall einer natürlichen Person Geburtsdatum.
7. Art der Person (natürliche Person, juristische Person, Personenvereinigung gemäß Artikel 5 Nummer 4 des Zollkodex). Die folgenden Codes sind zu verwenden:
  - 1) natürliche Person;
  - 2) juristische Person;
  - 3) Personenvereinigung gemäß Artikel 5 Nummer 4 des Zollkodex.
8. Kontaktinformationen: Name der Kontaktperson, Anschrift sowie Telefonnummer, Faxnummer und/oder E-Mail-Adresse.
9. Im Fall einer nicht im Zollgebiet der Union ansässigen Person: Kennnummer(n), falls sie der betreffenden Person für Zollzwecke von den zuständigen Behörden eines Drittlands, mit dem ein Abkommen über gegenseitige Amtshilfe im Zollbereich in Kraft ist, zugewiesen wurde(n). Diese Kennnummer(n) umfasst (umfassen) die Kennung des Landes oder des Gebiets (ISO-Alpha-2-Ländercode gemäß Anlage D1 Titel II Feld 2, falls vorhanden).
10. Gegebenenfalls vierstelliger Code der Hauptwirtschaftstätigkeit gemäß der statistischen Systematik der Wirtschaftszweige in der Europäischen Gemeinschaft (NACE) aus dem Unternehmensregister des jeweiligen Mitgliedstaats.
11. Ende der Geltungsdauer der EORI-Nummer, falls anwendbar.
12. Zustimmung zur Bekanntgabe personenbezogener Daten gemäß den Nummern 1, 2 und 3, falls erteilt.

# Anlage F1 Versandbegleitdokument (VBD)

## Kapitel I Muster des Versandbegleitdokuments

EUROPÄISCHE UNION		VERFAHREN		MRN
A	2 Versender/Ausführer Nr.	3 Vordrucke		4 Positionen
	8 Empfänger Nr.	5 Packst. insgesamt		
	Rückschein senden an:			
	15 Versendungs-/Ausfuhrland			
16 Kennzeichen und Staatszugehörigkeit des Beförderungsmittels beim Abgang		17 Bestimmungsland		
18		19		20
21		22		23
24		25		26
27		28		29
30		31		32
33		34		35
36		37		38
39		40		41
42		43		44
45		46		47
48		49		50
51		52		53
54		55		56
57		58		59
60		61		62
63		64		65
66		67		68
69		70		71
72		73		74
75		76		77
78		79		80
81		82		83
84		85		86
87		88		89
90		91		92
93		94		95
96		97		98
99		100		101
102		103		104
105		106		107
108		109		110
111		112		113
114		115		116
117		118		119
120		121		122
123		124		125
126		127		128
129		130		131
132		133		134
135		136		137
138		139		140
141		142		143
144		145		146
147		148		149
150		151		152
153		154		155
156		157		158
159		160		161
162		163		164
165		166		167
168		169		170
171		172		173
174		175		176
177		178		179
180		181		182
183		184		185
186		187		188
189		190		191
192		193		194
195		196		197
198		199		200
201		202		203
204		205		206
207		208		209
210		211		212
213		214		215
216		217		218
219		220		221
222		223		224
225		226		227
228		229		230
231		232		233
234		235		236
237		238		239
240		241		242
243		244		245
246		247		248
249		250		251
252		253		254
255		256		257
258		259		260
261		262		263
264		265		266
267		268		269
270		271		272
273		274		275
276		277		278
279		280		281
282		283		284
285		286		287
288		289		290
291		292		293
294		295		296
297		298		299
300		301		302
303		304		305
306		307		308
309		310		311
312		313		314
315		316		317
318		319		320
321		322		323
324		325		326
327		328		329
330		331		332
333		334		335
336		337		338
339		340		341
342		343		344
345		346		347
348		349		350
351		352		353
354		355		356
357		358		359
360		361		362
363		364		365
366		367		368
369		370		371
372		373		374
375		376		377
378		379		380
381		382		383
384		385		386
387		388		389
390		391		392
393		394		395
396		397		398
399		400		401
402		403		404
405		406		407
408		409		410
411		412		413
414		415		416
417		418		419
420		421		422
423		424		425
426		427		428
429		430		431
432		433		434
435		436		437
438		439		440
441		442		443
444		445		446
447		448		449
450		451		452
453		454		455
456		457		458
459		460		461
462		463		464
465		466		467
468		469		470
471		472		473
474		475		476
477		478		479
480		481		482
483		484		485
486		487		488
489		490		491
492		493		494
495		496		497
498		499		500
501		502		503
504		505		506
507		508		509
510		511		512
513		514		515
516		517		518
519		520		521
522		523		524
525		526		527
528		529		530
531		532		533
534		535		536
537		538		539
540		541		542
543		544		545
546		547		548
549		550		551
552		553		554
555		556		557
558		559		560
561		562		563
564		565		566
567		568		569
570		571		572
573		574		575
576		577		578
579		580		581
582		583		584
585		586		587
588		589		590
591		592		593
594		595		596
597		598		599
600		601		602
603		604		605
606		607		608
609		610		611
612		613		614
615		616		617
618		619		620
621		622		623
624		625		626
627		628		629
630		631		632
633		634		635
636		637		638
639		640		641
642		643		644
645		646		647
648		649		650
651		652		653
654		655		656
657		658		659
660		661		662
663		664		665
666		667		668
669		670		671
672		673		674
675		676		677
678		679		680
681		682		683
684		685		686
687		688		689
690		691		692
693		694		695
696		697		698
699		700		701
702		703		704
705		706		707
708		709		710
711		712		713
714		715		716
717		718		719
720		721		722
723		724		725
726		727		728
729		730		731
732		733		734
735		736		737
738		739		740
741		742		743
744		745		746
747		748		749
750		751		752
753		754		755
756		757		758
759		760		761
762		763		764
765		766		767
768		769		770
771		772		773
774		775		776
777		778		779
780		781		782
783		784		785
786		787		788
789		790		791
792		793		794
795		796		797
798		799		800
801		802		803
804		805		806
807		808		809
810		811		812
813		814		815
816		817		818
819		820		821
822		823		824
825		826		827
828		829		830
831		832		833
834		835		836
837		838		839
840		841		842
843		844		845
846		847		848
849		850		851
852		853		854
855		856		857
858		859		860
861		862		863
864		865		866
867		868		869
870		871		872
873		874		875
876		877		878
879		880		881
882		883		884
885		886		887
888		889		890
891		892		893
894		895		896
897		898		899
900		901		902
903		904		905
906		907		908
909		910		911
912		913		914

## Kapitel II Erläuterungen zum Versandbegleitdokument und den erforderlichen Angaben (Daten)

Das Versandbegleitdokument kann auf grünem Papier gedruckt werden.

Das Versandbegleitdokument wird ausgedruckt auf der Grundlage der Angaben in der Versandanmeldung, die gegebenenfalls vom Inhaber des Zollverfahrens geändert und/oder von der Abgangszollstelle geprüft und wie folgt vervollständigt wurden:

### 1. MRN — Versandbezugsnummer

Die Angabe erfolgt alphanumerisch mit 18 Zeichen nach folgendem Muster:

Feld	Inhalt	Feldtyp	Beispiele
1	Die beiden letzten Stellen des Jahres der förmlichen Annahme der Versandanmeldung (JJ)	Numerisch 2	97
2	Kennung des Landes, in dem der Versand beginnt (ISO-Alpha-2-Ländercode)	Alphabetisch 2	IT
3	Einmalige Kennung für Versandvorgang pro Jahr und Land	Alphanumerisch 13	9876AB8890123
4	Prüfziffer	Alphanumerisch 1	5

Felder 1 und 2 — siehe vorstehende Erläuterung

In Feld 3 ist eine Kennung für den Versandvorgang einzugeben. Wie dieses Feld verwendet wird, ist von den nationalen Verwaltungen festzulegen, jedoch muss jedem in einem bestimmten Land innerhalb eines Jahres abgewickelten Versandvorgang eine einmalige Nummer zugewiesen werden.

Nationale Verwaltungen, die wünschen, dass die MRN auch die Kennnummer der zuständigen Behörde umfasst, können die ersten sechs Zeichen für die nationale Nummer der zuständigen Behörde verwenden.

In Feld 4 ist ein Wert einzugeben, der als Prüfziffer für die vollständige MRN dient. Damit können Fehler bei der Erfassung der vollständigen MRN aufgedeckt werden.

Die MRN wird außerdem als Strichcode nach dem Muster „Code 128“, Schriftzeichensatz „B“ aufgedruckt.

### 2. Feld 3:

- erstes Unterfeld: laufende Nummer des ausgedruckten Exemplars



- zweites Unterfeld: Gesamtzahl der ausgedruckten Exemplare (einschließlich Liste der Warenpositionen)
- wird bei nur einer Warenposition nicht verwendet

3. Feld rechts neben Feld 8:

Bezeichnung und Anschrift der Zollstelle, an die der Rückschein des Versandbegleitdokuments zu senden ist, falls das Betriebskontinuitätsverfahren für den Versand Anwendung findet

4. Feld C:

- Bezeichnung der Abgangszollstelle
- Kennnummer der Abgangszollstelle
- Datum der Annahme der Versandanmeldung
- gegebenenfalls Name und Bewilligungsnummer des zugelassenen Versenders

5. Feld D:

- Kontrollergebnisse
- die angelegten Verschlüsse oder die Angabe „-“ für den Vermerk „Befreiung — 99201“
- gegebenenfalls der Vermerk „verbindliche Beförderungsrouten“

Sofern in dieser Verordnung nichts anderes festgelegt ist, sind Änderungen des Versandbegleitdokuments sowie Zusätze oder Streichungen nicht zulässig.

6. Förmlichkeiten während der Beförderung

Möglicherweise sind zwischen dem Zeitpunkt des Abgangs der Waren von der Abgangszollstelle und dem Zeitpunkt ihres Eintreffens bei der Bestimmungszollstelle bestimmte Eintragungen auf den die Waren begleitenden Exemplaren des Versandpapiers hinzuzufügen. Diese die Beförderung betreffenden Eintragungen sind im Verlauf des Versandverfahrens von dem Beförderer vorzunehmen, der für das Beförderungsmittel verantwortlich ist, auf das die Waren verladen wurden. Diese Eintragungen können lesbar in Handschrift vorgenommen werden. In diesem Fall sind die Exemplare in Blockschrift mit Tinte auszufüllen.

Der Beförderer darf eine Umladung nur vornehmen, wenn ihm die Zollbehörden des Landes, in dem die Umladung stattfinden soll, eine entsprechende Bewilligung erteilt haben.

Sind die Zollbehörden der Auffassung, dass das Unionsversandverfahren ohne Weiteres fortgesetzt werden kann, versehen sie, nachdem sie gegebenenfalls die erforderlichen Maßnahmen getroffen haben, das Versandbegleitdokument mit ihrem Sichtvermerk.

Die Zollbehörden der Durchgangszollstelle oder gegebenenfalls der Bestimmungszollstelle sind verpflichtet, die dem Versandbegleitdokument hinzugefügten Eintragungen in das EDV-System einzugeben. Dies kann auch durch den zugelassenen Empfänger geschehen.

Diese Eintragungen beziehen sich auf folgende Fälle:

- Umladung: Auszufüllen ist Feld 55

#### Feld 55: Umladungen

Die ersten drei Zeilen dieses Feldes sind vom Beförderer auszufüllen, wenn die Waren im Verlauf des betreffenden Versandverfahrens von einem Beförderungsmittel auf ein anderes oder aus einem Container in einen anderen umgeladen werden.

Bei Warenbeförderungen in Containern, die von Straßenfahrzeugen befördert werden sollen, können die Zollbehörden den Inhaber des Zollverfahrens ermächtigen, Feld 18 beim Abgang nicht auszufüllen, wenn aus logistischen Gründen bei der Abgangsstelle zum Zeitpunkt der Erstellung der Versandanmeldung Kennzeichen und Staatszugehörigkeit nicht bekannt sind, sofern sie sicherstellen können, dass die erforderlichen Angaben zum Beförderungsmittel nachträglich in Feld 55 eingetragen werden.

- Andere Ereignisse: Auszufüllen ist Feld 56

#### Feld 56: Andere Ereignisse bei der Beförderung

Dieses Feld ist unter Beachtung der Verpflichtungen im Rahmen des Versandverfahrens auszufüllen.

Wurden die Waren auf einen Auflieger verladen und wird während der Beförderung die Zugmaschine (ohne Behandlung oder Umladung der Waren) ausgewechselt, so sind in diesem Feld Kennzeichen und Staatszugehörigkeit der neuen Zugmaschine anzugeben. In derartigen Fällen ist ein Sichtvermerk der zuständigen Behörden nicht erforderlich.

## Kapitel I Muster der Liste der Warenpositionen Versand

Datum:

## **Kapitel II Erläuterungen zur Liste der Warenpositionen Versand und den erforderlichen Angaben (Daten)**

Wird mehr als eine Warenposition befördert, ist Blatt A der Liste der Warenpositionen Versand stets vom Computersystem auszudrucken und dem Exemplar des Versandbegleitdokuments beizufügen.

Die Felder der Liste der Warenpositionen sind vertikal erweiterbar.

Die Angaben sind wie folgt auszudrucken:

1. Im Identifikationsfeld (oben links):
  - a) Liste der Warenpositionen
  - b) laufende Nummer des jeweiligen Blattes und Zahl der Blätter insgesamt (einschließlich Versandbegleitdokument)
2. AbgZSt — Bezeichnung der Abgangszollstelle
3. Datum — Datum der Annahme der Versandanmeldung
4. MRN — Versandbezugsnummer gemäß Anlage F1
5. Die Angaben in den einzelnen Feldern auf Ebene der Warenpositionen sind wie folgt aufzudrucken:
  - a) Positionsnummer — laufende Nummer der jeweiligen Ware
  - b) Verfahren — dieses Feld ist nicht zu verwenden, wenn alle Waren der Anmeldung denselben Status haben
  - c) bei gemischten Sendungen ist der tatsächliche Status T1, T2 oder T2F anzugeben

# Anlage G1 Versandbegleitdokument/Sicherheit (VDB-S)

## Kapitel I Muster des Versandbegleitdokuments/Sicherheit

EUROPÄISCHE UNION		ANMELDUNGSART (1)		MRN	
VERSANDBEGLEITDOKUMENT-SICHERHEIT	Versender/Ausführer (2) <input type="checkbox"/>	Nr.	Bes. Umst. (S32)		
			Vordrucke (3) 001	Anm. Sich. (S00)	
			Positionen (5)	Packst. insgesamt (6)	Rohmasse (kg) (35)
	Empfänger (8) Nr.		Bezugsnummer (7)		
			Rückschein senden an:		
	Datum und Uhrzeit der Ankunft am ersten Ankunftsort im Zollgebiet (S12)		Vers./Ausf. L. Code (15)		Bestimm. L. Code (17)
	Beförderungskosten, Code für die Zahlungsweise (S29)		Andere Ereignisse während der Beförderung Sachverhalt und getroffene Maßnahmen (S6)		SICHTVERMERK DER ZUSTÄNDIGEN BEHÖRDEN (G)
	Kennzeichen und Staatszugehörigkeit des Beförderungsmittels beim Abgang (18)				
	Kennzeichen und Staatszugehörigkeit des grenzüberschreitenden aktiven Beförderungsmittels (21)				
	Verkehrszweig an der Grenze (25)		Warenort (30)		
Ladeort (S17)		Entladeort (S18)		Codes für die zu durchfahrenden Länder (S13)	
Nummer der Beförderung (S16)					
Empfänger (Sicherheit) (S06) Nr.		Versender (Sicherheit) (S04) Nr.			
Beförderer (S07) Nr.		Nummer des Zollverschlusses (S28)			
Umladungen (55) Ort und Land: Kennz. und Staatsz. d. n. Bef. mittels: Ctr. <input type="checkbox"/> (1) Kennz. d. neuen Containers: (1) Einzutragen ist 1 wenn JA oder 0 wenn NEIN.		Ort und Land: Kennz. und Staatsz. d. n. Bef. mittels: Ctr. <input type="checkbox"/> (1) Kennz. d. neuen Containers: (1) Einzutragen ist 1 wenn JA oder 0 wenn NEIN.			
SICHTVERMERK DER ZUSTÄNDIGEN BEHÖRDEN (F) Neue Verschlüsse: Anzahl: Unterschrift: <input type="checkbox"/> Bereits erfasste Daten		Neue Verschlüsse: Anzahl: Zeichen: Stempel: <input type="checkbox"/> Bereits erfasste Daten			
Hauptverpflichteter/IR Inh. (50) Nr.		ABGANGSSTELLE (C)			
Vorgesehene Durchgangszollstellen (und Land) (S1)					
Sicherheit nicht gültig für (S2)		Code		Bestimmungsstelle (und Land) (S3)	
PRÜFUNG DURCH DIE ABGANGSSTELLE (D) Ergebnis: Angebrachte Verschlüsse: Anzahl: Zeichen: Frist (letzter Tag):		PRÜFUNG DURCH DIE BESTIMMUNGSSTELLE (I) Ankunftstag: Prüfung der Verschlüsse: Bemerkungen:		Rückschein gesandt am: nach Eintragung unter Nr. Unterschrift: Stempel:	

## Kapitel II Erläuterungen zum Versandbegleitdokument/Sicherheit und den erforderlichen Angaben (Daten)

Die Daten im Versandbegleitdokument/Sicherheit gelten für die gesamte Anmeldung.

Die Angaben im Versandbegleitdokument/Sicherheit stützen sich auf Daten aus der Versandanmeldung; diese Angaben werden erforderlichenfalls vom Inhaber des Zollverfahrens geändert und/oder von der Abgangszollstelle überprüft.

Das Versandbegleitdokument/Sicherheit kann auf grünem Papier gedruckt werden.

Abgesehen von den Bestimmungen in den Erläuterungen zu den Anlagen A, C1 und D1 gilt, dass die Angaben wie folgt aufzudrucken sind:

### 1. MRN — VERSANDBEZUGSNUMMER

Die MRN ist auf der ersten Seite und auf allen Listen der Warenpositionen aufzudrucken, es sei denn, die Vordrucke werden im Rahmen des Betriebskontinuitätsverfahrens verwendet, bei dem keine MRN zugewiesen wird.

Die Angabe erfolgt alphanumerisch mit 18 Zeichen nach folgendem Muster:

Feld	Inhalt	Feldtyp	Beispiele
1	Die beiden letzten Stellen des Jahres der förmlichen Annahme der Versandanmeldung (JJ)	Numerisch 2	06
2	Kennung des Landes, in dem der Versand beginnt (ISO-Alpha-2-Ländercode)	Alphabetisch 2	RO
3	Einmalige Kennung für Versandvorgang pro Jahr und Land	Alphanumerisch 13	9876AB8890123
4	Prüfziffer	Alphanumerisch 1	5

Felder 1 und 2 — siehe vorstehende Erläuterung

In Feld 3 ist eine Kennung für den Versandvorgang einzugeben. Wie dieses Feld verwendet wird, ist von den nationalen Verwaltungen festzulegen, jedoch muss jedem in einem bestimmten Land innerhalb eines Jahres abgewickelten Versandvorgang eine einmalige Nummer zugewiesen werden.

Nationale Verwaltungen, die wünschen, dass die MRN auch die Kennnummer der zuständigen Behörde umfasst, können die ersten sechs Zeichen für die nationale Nummer der zuständigen Behörde verwenden.

In Feld 4 ist ein Wert einzugeben, der als Prüfziffer für die vollständige MRN dient.

Damit können Fehler bei der Erfassung der vollständigen MRN aufgedeckt werden.

Die MRN wird außerdem als Strichcode nach dem Muster „Code 128“, Schriftzeichensatz „B“ aufgedruckt.

2. FELD ANM. SICH. (S00)

Anzugeben ist Code S, wenn das Versandbegleitdokument/Sicherheit auch sicherheitsrelevante Angaben enthält. Enthält es keine sicherheitsrelevanten Angaben, bleibt das Feld frei.

3. FELD VORDRUCKE (3)

Erstes Unterfeld: laufende Nummer des ausgedruckten Exemplars

Zweites Unterfeld: Gesamtzahl der ausgedruckten Blätter (einschließlich Liste der Warenpositionen)

4. FELD BEZUGSNUMMER (7)

LRN und/oder UCR angeben

LRN — lokale Referenznummer gemäß Anlage C2

UCR — Kennnummer der Sendung (Unique Consignment Reference Number) gemäß Anlage C1 Titel II Feld 7

5. RECHTS NEBEN FELD „EMPFÄNGER“ (8)

Bezeichnung und Anschrift der Zollstelle, an die der Rückschein des Versandbegleitdokuments/Sicherheit zu senden ist

6. FELD BES. UMST. (S32)

Kennnummer für besondere Umstände angeben

7. FELD ABGANGSZOLLSTELLE (C)

- Kennnummer der Abgangszollstelle
- Datum der Annahme der Versandanmeldung
- gegebenenfalls Name und Bewilligungsnummer des zugelassenen Versenders

8. FELD KONTROLLE DURCH ABGANGSZOLLSTELLE (D)

- Kontrollergebnisse
- die angelegten Verschlüsse oder die Angabe „-“ für den Vermerk „Befreiung — 99201“

- gegebenenfalls der Vermerk „verbindliche Beförderungsrouten“

Sofern in dieser Verordnung nichts anderes festgelegt ist, sind Änderungen des Versandbegleitdokuments/Sicherheit sowie Zusätze oder Streichungen nicht zulässig.

## 9. FÖRMLICHKEITEN WÄHREND DER BEFÖRDERUNG

Möglicherweise sind zwischen dem Zeitpunkt des Abgangs der Waren von der Abgangszollstelle und dem Zeitpunkt ihres Eintreffens bei der Bestimmungszollstelle bestimmte Eintragungen auf den die Waren begleitenden Exemplaren des Versandbegleitdokuments/Sicherheit hinzuzufügen. Diese die Beförderung betreffenden Eintragungen sind im Verlauf des Versandverfahrens von dem Beförderer vorzunehmen, der für das Beförderungsmittel verantwortlich ist, auf das die Waren verladen wurden. Diese Eintragungen können lesbar in Handschrift vorgenommen werden. In diesem Fall sind die Exemplare in Blockschrift mit Tinte auszufüllen.

Der Beförderer darf eine Umladung nur vornehmen, wenn ihm die Zollbehörden des Landes, in dem die Umladung stattfinden soll, eine entsprechende Bewilligung erteilt haben.

Sind die Zollbehörden der Auffassung, dass das Unionsversandverfahren ohne Weiteres fortgesetzt werden kann, versehen sie, nachdem sie gegebenenfalls die erforderlichen Maßnahmen getroffen haben, die Versandbegleitdokumente/Sicherheit mit ihrem Sichtvermerk.

Die Zollbehörden der Durchgangszollstelle oder gegebenenfalls der Bestimmungszollstelle sind verpflichtet, die dem Versandbegleitdokument/Sicherheit hinzugefügten Eintragungen in das EDV-System einzugeben. Dies kann auch durch den zugelassenen Empfänger geschehen.

Diese Eintragungen beziehen sich auf folgende Fälle:

## 10. UMLADUNGEN: FELD 55

### Feld Umladungen (55)

Die ersten drei Zeilen dieses Felds sind vom Beförderer auszufüllen, wenn die Waren im Verlauf des betreffenden Versandverfahrens von einem Beförderungsmittel auf ein anderes oder aus einem Container in einen anderen umgeladen werden.

Bei Warenbeförderungen in Containern, die von Straßenfahrzeugen befördert werden sollen, können die Zollbehörden den Inhaber des Zollverfahrens ermächtigen, Feld 18 beim Abgang nicht auszufüllen, wenn aus logistischen Gründen bei der Abgangsstelle zum Zeitpunkt der Erstellung der Versandanmeldung Kennzeichen und



Staatszugehörigkeit nicht bekannt sind, sofern sie sicherstellen können, dass die erforderlichen Angaben zum Beförderungsmittel nachträglich in Feld 55 eingetragen werden.

#### 11. ANDERE EREIGNISSE: FELD 56

Feld Andere Ereignisse bei der Beförderung (56)

Dieses Feld ist unter Beachtung der Verpflichtungen im Rahmen des Versandverfahrens auszufüllen.

Wurden die Waren auf einen Auflieger verladen und wird während der Beförderung die Zugmaschine (ohne Behandlung oder Umladung der Waren) ausgewechselt, so sind in diesem Feld Kennzeichen und Staatszugehörigkeit der neuen Zugmaschine anzugeben. In derartigen Fällen ist ein Sichtvermerk der zuständigen Behörden nicht erforderlich.

## Kapitel I Muster der Liste der Warenpositionen Versand/Sicherheit

[illegible]

## **Kapitel II Erläuterungen zur Liste der Warenpositionen Versand/Sicherheit und den erforderlichen Angaben (Daten)**

Die Liste der Warenpositionen Versand/Sicherheit enthält die für Warenpositionen in der Anmeldung zutreffenden Daten.

Die Felder der Liste der Warenpositionen sind vertikal erweiterbar. Abgesehen von den Bestimmungen in den Erläuterungen zu den Anlagen A und C1 gilt, dass die Angaben wie folgt aufzudrucken sind, gegebenenfalls unter Verwendung von Codes:

1. Feld MRN — Versandbezugsnummer gemäß Anlage G1. Die MRN ist auf der ersten Seite und auf allen Listen der Warenpositionen aufzudrucken, es sei denn, die Vordrucke werden im Rahmen des Betriebskontinuitätsverfahrens verwendet, bei dem keine MRN zugewiesen wird.
2. Die Angaben in den einzelnen Feldern auf Ebene der Warenpositionen sind wie folgt aufzudrucken:
  - a) Feld Pos.Nr. (32) — laufende Nummer der jeweiligen Ware
  - b) Feld Bef.Kos., Cd. Zahlw. (S29) — Code für die Zahlungsweise der Beförderungskosten eintragen
  - c) UNDG (44/4) — UN-Gefahrgutnummer
  - d) Feld Vordrucke (3)
    - Erstes Unterfeld: laufende Nummer des ausgedruckten Exemplars
    - Zweites Unterfeld: Gesamtzahl der ausgedruckten Blätter (Versandbegleitdokument/Sicherheit, Liste der Warenpositionen)

# Anlage H1 Ausfuhrbegleitdokument (ABD)

## Kapitel I Muster des Ausfuhrbegleitdokuments

<b>AUSFUHRBEGLEITDOKUMENT</b>	<b>EUROPÄISCHE UNION</b>		<b>ANMELDUNGART (1)</b>		<b>MRN</b>	
	Versender/Ausführer (2) Nr. <input style="width: 100%;" type="text"/>		Bes. Umst. (S32) <input style="width: 100%;" type="text"/>		Anm. Sich. (S00) <input style="width: 100%;" type="text"/>	
	Empfänger (8) Nr. <input style="width: 100%;" type="text"/>		Vordrucke (3) 001		Positionen (5) <input style="width: 100%;" type="text"/>	
	Anmelder/Vertreter (14) Nr. <input style="width: 100%;" type="text"/>		Packst. insgesamt (6) <input style="width: 100%;" type="text"/>		Ausstellungsdatum: <input style="width: 100%;" type="text"/>	
	Kennzeichen des Beförderungsmittels beim Abgang (18) <input style="width: 100%;" type="text"/>		Bezugsnummer (7) <input style="width: 100%;" type="text"/>		Zollstelle: <input style="width: 100%;" type="text"/>	
	Verkehrsweig an der Grenze (25) <input style="width: 100%;" type="text"/>		Warenort (30) <input style="width: 100%;" type="text"/>		Beförderungskosten, Code für die Zahlungsweise (S29) <input style="width: 100%;" type="text"/>	
	Ausgangszollstelle (29) <input style="width: 100%;" type="text"/>		Codes für die zu durchfahrenden Länder (S13) <input style="width: 100%;" type="text"/>		Vers./Ausf. L. Code (15) <input style="width: 100%;" type="text"/>	
	Zeichen und Nummern - Container Nr. - Anzahl und Art <input style="width: 100%;" type="text"/>		Vertreter der Person, die summ. Anm. abgibt (14b) Nr. <input style="width: 100%;" type="text"/>		Bestimm. L. Code (17) <input style="width: 100%;" type="text"/>	
	Packstücke und Warenbezeichnung (31) <input style="width: 100%;" type="text"/>		Rohmasse (kg) (35) <input style="width: 100%;" type="text"/>		Nummer des Zollverschlusses (S28) <input style="width: 100%;" type="text"/>	
	Pos. Nr. (32) <input style="width: 100%;" type="text"/>		Anzahl und Art der Packstücke; Zeichen und Nummern der Packstücke (31/1) <input style="width: 100%;" type="text"/>		Warenbezeichnung (31/2) <input style="width: 100%;" type="text"/>	
Versender/Ausführer (2) <input style="width: 100%;" type="text"/>		Empfänger (8) <input style="width: 100%;" type="text"/>		Warennummer (33) <input style="width: 100%;" type="text"/>		
Kennzeichen des Beförderungsmittels beim Abgang (18) <input style="width: 100%;" type="text"/>		Kennnummer der Sendung (Unique Consignment Ref. Nr.) (7) <input style="width: 100%;" type="text"/>		Summarische Anmeldung/Vorpapier (40) <input style="width: 100%;" type="text"/>		
Vorgelegte Unterlagen/Bescheinigungen (44/1) <input style="width: 100%;" type="text"/>		Container Nr. (31/3) <input style="width: 100%;" type="text"/>		Nummer des Zollverschlusses (S28) <input style="width: 100%;" type="text"/>		
Besondere Vermerke (44/2) <input style="width: 100%;" type="text"/>		Verfahren (37) <input style="width: 100%;" type="text"/>		Ausfuhrland (15a) <input style="width: 100%;" type="text"/>		
UNDG (44/4) <input style="width: 100%;" type="text"/>		Beförderungskosten, Code für die Zahlungsweise (S29) <input style="width: 100%;" type="text"/>		Bestimmungs. (17a) <input style="width: 100%;" type="text"/>		
Anmeldeart (1) <input style="width: 100%;" type="text"/>		Statistischer Wert (46) <input style="width: 100%;" type="text"/>		Rohmasse (kg) (35) <input style="width: 100%;" type="text"/>		
Eigenmasse (kg) (38) <input style="width: 100%;" type="text"/>		Anmeldeart (1) <input style="width: 100%;" type="text"/>		Statistischer Wert (46) <input style="width: 100%;" type="text"/>		
Anmeldeart (1) <input style="width: 100%;" type="text"/>		Statistischer Wert (46) <input style="width: 100%;" type="text"/>		Eigenmasse (kg) (38) <input style="width: 100%;" type="text"/>		
Anmeldeart (1) <input style="width: 100%;" type="text"/>		Statistischer Wert (46) <input style="width: 100%;" type="text"/>		Eigenmasse (kg) (38) <input style="width: 100%;" type="text"/>		
Anmeldeart (1) <input style="width: 100%;" type="text"/>		Statistischer Wert (46) <input style="width: 100%;" type="text"/>		Eigenmasse (kg) (38) <input style="width: 100%;" type="text"/>		
Anmeldeart (1) <input style="width: 100%;" type="text"/>		Statistischer Wert (46) <input style="width: 100%;" type="text"/>		Eigenmasse (kg) (38) <input style="width: 100%;" type="text"/>		
Anmeldeart (1) <input style="width: 100%;" type="text"/>		Statistischer Wert (46) <input style="width: 100%;" type="text"/>		Eigenmasse (kg) (38) <input style="width: 100%;" type="text"/>		
Anmeldeart (1) <input style="width: 100%;" type="text"/>		Statistischer Wert (46) <input style="width: 100%;" type="text"/>		Eigenmasse (kg) (38) <input style="width: 100%;" type="text"/>		
Anmeldeart (1) <input style="width: 100%;" type="text"/>		Statistischer Wert (46) <input style="width: 100%;" type="text"/>		Eigenmasse (kg) (38) <input style="width: 100%;" type="text"/>		
Anmeldeart (1) <input style="width: 100%;" type="text"/>		Statistischer Wert (46) <input style="width: 100%;" type="text"/>		Eigenmasse (kg) (38) <input style="width: 100%;" type="text"/>		
Anmeldeart (1) <input style="width: 100%;" type="text"/>		Statistischer Wert (46) <input style="width: 100%;" type="text"/>		Eigenmasse (kg) (38) <input style="width: 100%;" type="text"/>		
Anmeldeart (1) <input style="width: 100%;" type="text"/>		Statistischer Wert (46) <input style="width: 100%;" type="text"/>		Eigenmasse (kg) (38) <input style="width: 100%;" type="text"/>		
Anmeldeart (1) <input style="width: 100%;" type="text"/>		Statistischer Wert (46) <input style="width: 100%;" type="text"/>		Eigenmasse (kg) (38) <input style="width: 100%;" type="text"/>		
Anmeldeart (1) <input style="width: 100%;" type="text"/>		Statistischer Wert (46) <input style="width: 100%;" type="text"/>		Eigenmasse (kg) (38) <input style="width: 100%;" type="text"/>		
Anmeldeart (1) <input style="width: 100%;" type="text"/>		Statistischer Wert (46) <input style="width: 100%;" type="text"/>		Eigenmasse (kg) (38) <input style="width: 100%;" type="text"/>		
Anmeldeart (1) <input style="width: 100%;" type="text"/>		Statistischer Wert (46) <input style="width: 100%;" type="text"/>		Eigenmasse (kg) (38) <input style="width: 100%;" type="text"/>		
Anmeldeart (1) <input style="width: 100%;" type="text"/>		Statistischer Wert (46) <input style="width: 100%;" type="text"/>		Eigenmasse (kg) (38) <input style="width: 100%;" type="text"/>		
Anmeldeart (1) <input style="width: 100%;" type="text"/>		Statistischer Wert (46) <input style="width: 100%;" type="text"/>		Eigenmasse (kg) (38) <input style="width: 100%;" type="text"/>		
Anmeldeart (1) <input style="width: 100%;" type="text"/>		Statistischer Wert (46) <input style="width: 100%;" type="text"/>		Eigenmasse (kg) (38) <input style="width: 100%;" type="text"/>		
Anmeldeart (1) <input style="width: 100%;" type="text"/>		Statistischer Wert (46) <input style="width: 100%;" type="text"/>		Eigenmasse (kg) (38) <input style="width: 100%;" type="text"/>		
Anmeldeart (1) <input style="width: 100%;" type="text"/>		Statistischer Wert (46) <input style="width: 100%;" type="text"/>		Eigenmasse (kg) (38) <input style="width: 100%;" type="text"/>		
Anmeldeart (1) <input style="width: 100%;" type="text"/>		Statistischer Wert (46) <input style="width: 100%;" type="text"/>		Eigenmasse (kg) (38) <input style="width: 100%;" type="text"/>		
Anmeldeart (1) <input style="width: 100%;" type="text"/>		Statistischer Wert (46) <input style="width: 100%;" type="text"/>		Eigenmasse (kg) (38) <input style="width: 100%;" type="text"/>		
Anmeldeart (1) <input style="width: 100%;" type="text"/>		Statistischer Wert (46) <input style="width: 100%;" type="text"/>		Eigenmasse (kg) (38) <input style="width: 100%;" type="text"/>		
Anmeldeart (1) <input style="width: 100%;" type="text"/>		Statistischer Wert (46) <input style="width: 100%;" type="text"/>		Eigenmasse (kg) (38) <input style="width: 100%;" type="text"/>		
Anmeldeart (1) <input style="width: 100%;" type="text"/>		Statistischer Wert (46) <input style="width: 100%;" type="text"/>		Eigenmasse (kg) (38) <input style="width: 100%;" type="text"/>		
Anmeldeart (1) <input style="width: 100%;" type="text"/>		Statistischer Wert (46) <input style="width: 100%;" type="text"/>		Eigenmasse (kg) (38) <input style="width: 100%;" type="text"/>		
Anmeldeart (1) <input style="width: 100%;" type="text"/>		Statistischer Wert (46) <input style="width: 100%;" type="text"/>		Eigenmasse (kg) (38) <input style="width: 100%;" type="text"/>		
Anmeldeart (1) <input style="width: 100%;" type="text"/>		Statistischer Wert (46) <input style="width: 100%;" type="text"/>		Eigenmasse (kg) (38) <input style="width: 100%;" type="text"/>		
Anmeldeart (1) <input style="width: 100%;" type="text"/>		Statistischer Wert (46) <input style="width: 100%;" type="text"/>		Eigenmasse (kg) (38) <input style="width: 100%;" type="text"/>		
Anmeldeart (1) <input style="width: 100%;" type="text"/>		Statistischer Wert (46) <input style="width: 100%;" type="text"/>		Eigenmasse (kg) (38) <input style="width: 100%;" type="text"/>		
Anmeldeart (1) <input style="width: 100%;" type="text"/>		Statistischer Wert (46) <input style="width: 100%;" type="text"/>		Eigenmasse (kg) (38) <input style="width: 100%;" type="text"/>		
Anmeldeart (1) <input style="width: 100%;" type="text"/>		Statistischer Wert (46) <input style="width: 100%;" type="text"/>		Eigenmasse (kg) (38) <input style="width: 100%;" type="text"/>		
Anmeldeart (1) <input style="width: 100%;" type="text"/>		Statistischer Wert (46) <input style="width: 100%;" type="text"/>		Eigenmasse (kg) (38) <input style="width: 100%;" type="text"/>		
Anmeldeart (1) <input style="width: 100%;" type="text"/>		Statistischer Wert (46) <input style="width: 100%;" type="text"/>		Eigenmasse (kg) (38) <input style="width: 100%;" type="text"/>		
Anmeldeart (1) <input style="width: 100%;" type="text"/>		Statistischer Wert (46) <input style="width: 100%;" type="text"/>		Eigenmasse (kg) (38) <input style="width: 100%;" type="text"/>		
Anmeldeart (1) <input style="width: 100%;" type="text"/>		Statistischer Wert (46) <input style="width: 100%;" type="text"/>		Eigenmasse (kg) (38) <input style="width: 100%;" type="text"/>		
Anmeldeart (1) <input style="width: 100%;" type="text"/>		Statistischer Wert (46) <input style="width: 100%;" type="text"/>		Eigenmasse (kg) (38) <input style="width: 100%;" type="text"/>		
Anmeldeart (1) <input style="width: 100%;" type="text"/>		Statistischer Wert (46) <input style="width: 100%;" type="text"/>		Eigenmasse (kg) (38) <input style="width: 100%;" type="text"/>		
Anmeldeart (1) <input style="width: 100%;" type="text"/>		Statistischer Wert (46) <input style="width: 100%;" type="text"/>		Eigenmasse (kg) (38) <input style="width: 100%;" type="text"/>		
Anmeldeart (1) <input style="width: 100%;" type="text"/>		Statistischer Wert (46) <input style="width: 100%;" type="text"/>		Eigenmasse (kg) (38) <input style="width: 100%;" type="text"/>		
Anmeldeart (1) <input style="width: 100%;" type="text"/>		Statistischer Wert (46) <input style="width: 100%;" type="text"/>		Eigenmasse (kg) (38) <input style="width: 100%;" type="text"/>		
Anmeldeart (1) <input style="width: 100%;" type="text"/>		Statistischer Wert (46) <input style="width: 100%;" type="text"/>		Eigenmasse (kg) (38) <input style="width: 100%;" type="text"/>		
Anmeldeart (1) <input style="width: 100%;" type="text"/>		Statistischer Wert (46) <input style="width: 100%;" type="text"/>		Eigenmasse (kg) (38) <input style="width: 100%;" type="text"/>		
Anmeldeart (1) <input style="width: 100%;" type="text"/>		Statistischer Wert (46) <input style="width: 100%;" type="text"/>		Eigenmasse (kg) (38) <input style="width: 100%;" type="text"/>		
Anmeldeart (1) <input style="width: 100%;" type="text"/>		Statistischer Wert (46) <input style="width: 100%;" type="text"/>		Eigenmasse (kg) (38) <input style="width: 100%;" type="text"/>		
Anmeldeart (1) <input style="width: 100%;" type="text"/>		Statistischer Wert (46) <input style="width: 100%;" type="text"/>		Eigenmasse (kg) (38) <input style="width: 100%;" type="text"/>		
Anmeldeart (1) <input style="width: 100%;" type="text"/>		Statistischer Wert (46) <input style="width: 100%;" type="text"/>		Eigenmasse (kg) (38) <input style="width: 100%;" type="text"/>		
Anmeldeart (1) <input style="width: 100%;" type="text"/>		Statistischer Wert (46) <input style="width: 100%;" type="text"/>		Eigenmasse (kg) (38) <input style="width: 100%;" type="text"/>		
Anmeldeart (1) <input style="width: 100%;" type="text"/>		Statistischer Wert (46) <input style="width: 100%;" type="text"/>		Eigenmasse (kg) (38) <input style="width: 100%;" type="text"/>		
Anmeldeart (1) <input style="width: 100%;" type="text"/>		Statistischer Wert (46) <input style="width: 100%;" type="text"/>		Eigenmasse (kg) (38) <input style="width: 100%;" type="text"/>		
Anmeldeart (1) <input style="width: 100%;" type="text"/>		Statistischer Wert (46) <input style="width: 100%;" type="text"/>		Eigenmasse (kg) (38) <input style="width: 100%;" type="text"/>		
Anmeldeart (1) <input style="width: 100%;" type="text"/>		Statistischer Wert (46) <input style="width: 100%;" type="text"/>		Eigenmasse (kg) (38) <input style="width: 100%;" type="text"/>		
Anmeldeart (1) <input style="width: 100%;" type="text"/>		Statistischer Wert (46) <input style="width: 100%;" type="text"/>		Eigenmasse (kg) (38) <input style="width: 100%;" type="text"/>		
Anmeldeart (1) <input style="width: 100%;" type="text"/>		Statistischer Wert (46) <input style="width: 100%;" type="text"/>		Eigenmasse (kg) (38) <input style="width: 100%;" type="text"/>		
Anmeldeart (1) <input style="width: 100%;" type="text"/>		Statistischer Wert (46) <input style="width: 100%;" type="text"/>		Eigenmasse (kg) (38) <input style="width: 100%;" type="text"/>		
Anmeldeart (1) <input style="width: 100%;" type="text"/>		Statistischer Wert (46) <input style="width: 100%;" type="text"/>		Eigenmasse (kg) (38) <input style="width: 100%;" type="text"/>		
Anmeldeart (1) <input style="width: 100%;" type="text"/>		Statistischer Wert (46) <input style="width: 100%;" type="text"/>		Eigenmasse (kg) (38) <input style="width: 100%;" type="text"/>		
Anmeldeart (1) <input style="width: 100%;" type="text"/>		Statistischer Wert (46) <input style="width: 100%;" type="text"/>				

## Kapitel II Erläuterungen zum Ausfuhrbegleitdokument und den erforderlichen Angaben (Daten)

Die in diesem Kapitel verwendete Kurzform „BKP“ (Betriebskontinuitätsplan) bezieht sich auf Situationen, in denen das Ausfallverfahren nach Artikel 6 Absatz 3 Buchstabe b des Zollkodex angewendet wird.

Die Daten im Ausfuhrbegleitdokument gelten für die gesamte Anmeldung und für eine Warenposition.

Die Angaben im Ausfuhrbegleitdokument stützen sich auf Daten der Ausfuhranmeldung; diese Angaben werden erforderlichenfalls vom Anmelder/Vertreter geändert und/oder von der Ausfuhrzollstelle überprüft.

Abgesehen von den Bestimmungen in den Erläuterungen zu den Anlagen A und C1 gilt, dass die Angaben wie folgt aufzudrucken sind:

### 1. FELD MRN — Versandbezugsnummer

Die MRN ist auf der ersten Seite und auf allen Listen der Warenpositionen aufzudrucken, es sei denn, die Vordrucke werden im Rahmen des BKP verwendet, bei dem keine MRN zugewiesen wird.

Die Angabe erfolgt alphanumerisch mit 18 Zeichen nach folgendem Muster:

Feld	Inhalt	Feldtyp	Beispiele
1	Die letzten beiden Stellen des Jahres der förmlichen Annahme der Ausfuhranmeldung (JJ)	Numerisch 2	06
2	Kennung des Ausfuhrlandes (Alpha-2-Code gemäß Feld 2 des Einheitspapiers in Anlage D1)	Alphabetisch 2	RO
3	Einmalige Kennung für Ausfuhrvorgang pro Jahr und Land	Alphanumerisch 13	9876AB8890123
4	Prüfziffer	Alphanumerisch 1	5

Felder 1 und 2 — siehe vorstehende Erläuterung

In Feld 3 ist eine Kennung für den Ausfuhrvorgang anzugeben. Wie dieses Feld verwendet wird, ist von den nationalen Verwaltungen festzulegen, jedoch muss jedem in einem bestimmten Land innerhalb eines Jahres abgewickelten Ausfuhrvorgang eine einmalige Nummer zugewiesen werden. Nationale Verwaltungen, die wünschen, dass die MRN auch die Kennnummer der zuständigen Behörde umfasst, können die ersten sechs Zeichen für die nationale Nummer der zuständigen Behörde verwenden.

In Feld 4 ist ein Wert einzugeben, der als Prüfziffer für die vollständige MRN dient.

Damit können Fehler bei der Erfassung der vollständigen MRN aufgedeckt werden.

Die MRN wird außerdem als Strichcode nach dem Muster „Code 128“, Schriftzeichensatz „B“ aufgedruckt.

2. FELD ANM. SICH. (S00)

Anzugeben ist Code S, wenn das Ausfuhrbegleitdokument auch sicherheitsrelevante Angaben enthält. Enthält es keine sicherheitsrelevanten Angaben, bleibt das Feld frei.

3. FELD ZOLLSTELLE

Kennnummer der Ausfuhrzollstelle

4. FELD BEZUGSNUMMER (7)

LRN und/oder LCR angeben

LRN — lokale Referenznummer gemäß Anlage C2

UCR — Kennnummer der Sendung (Unique Consignment Reference Number) gemäß Anlage C1 Titel II Feld 7.

5. FELD BES. UMST. (S32)

Kennnummer für besondere Umstände angeben

6. DIE ANGABEN IN DEN EINZELNEN FELDERN AUF EBENE DER WARENPOSITIONEN SIND WIE FOLGT AUFZUDRUCKEN:

a) Feld Pos.Nr. (32) — laufende Nummer der jeweiligen Ware

b) Feld UNDG (44/4) — UN-Gefahrgutnummer

Sofern in dieser Verordnung nichts anderes festgelegt ist, sind Änderungen des Ausfuhrbegleitdokuments sowie Zusätze oder Streichungen nicht zulässig.

## Kapitel I Muster der Liste der Warenpositionen – Ausfuhr

## **Kapitel II Erläuterungen zur Liste der Warenpositionen - Ausfuhr und den erforderlichen Angaben (Daten)**

Die Liste der Warenpositionen — Ausfuhr enthält die für Warenpositionen in der Anmeldung zutreffenden Daten.

Die Felder der Liste der Warenpositionen — Ausfuhr sind vertikal erweiterbar.

Abgesehen von den Bestimmungen in den Erläuterungen zu den Anlagen A und C1 gilt, dass die Angaben wie folgt aufzudrucken sind, gegebenenfalls unter Verwendung von Codes:

1. Feld MRN — Versandbezugsnummer gemäß Anlage H1. Die MRN ist auf der ersten Seite und auf allen Listen der Warenpositionen aufzudrucken.
2. Die Angaben in den einzelnen Feldern auf Ebene der Warenpositionen sind wie folgt aufzudrucken:
  - a) Feld Pos.Nr. (32) — laufende Nummer der jeweiligen Ware
  - b) Feld UNDG (44/4) — UN-Gefahrgutnummer



## Kapitel I Muster des Einheitspapiers Ausfuhr/Sicherheit

EUROPÄISCHE UNION - EPAS					A VERSENDUNGS-/AUSFUHRZOLLSTELLE		
EXEMPLAR FÜR DAS VERSENDUNGS-/AUSFUHRLAND	1	2 Versender/Ausführer Nr. _____			<div style="border: 1px solid black; padding: 2px;"> <b>1 ANMELDUNG</b> </div> <div style="display: flex; justify-content: space-between;"> <div style="width: 40%; border-bottom: 1px solid black; padding-bottom: 2px;">3 Vordrucke</div> <div style="width: 60%; border-bottom: 1px solid black; padding-bottom: 2px;">4 Ladelisten</div> </div> <div style="display: flex; justify-content: space-between; border-top: 1px solid black; padding-top: 2px;"> <div style="width: 33%; border-bottom: 1px solid black; padding-bottom: 2px;">5 Positionen</div> <div style="width: 33%; border-bottom: 1px solid black; padding-bottom: 2px;">6 Packst. insgesamt</div> <div style="width: 33%; border-bottom: 1px solid black; padding-bottom: 2px;">7 Bezugsnummern</div> </div>		
	8 Empfänger Nr. _____			Nummer des Zollverschlusses (S28) _____			
	14 Anmelder/Vertreter Nr. _____			Beförderungskosten, Code für die Zahlungswaise (S29) _____		15 Vers./Ausf. L. Code a  _____ b  _____ a  _____	
	16 Kennzeichen und Staatszugehörigkeit des Beförderungsmittels beim Abgang _____			19 Ctr. _____		20 Lieferbedingungen _____	
	21 Kennzeichen und Staatszugehörigkeit des grenzüberschreitenden aktiven Beförderungsmittels _____			22 Währung u. in Rechn. gestellter Gesamtbetr. _____		23 Umrechnungskurs _____	
	24 Art des Geschäfts _____			25 Verkehrsart an der Grenze _____			
	26 Inländischer Verkehrsart _____			29 Ausgangszollstelle _____			
	30 Warenort _____			31 Packstücke und Warenbezeichnung _____			
	32 Positions Nr. _____			33 Warennummer _____			
	34 Urspr. land Code _____			35 Rohmasse (kg) _____			
37 VERFAHREN _____			38 Eigenmasse (kg) _____				
40 Summarische Anmeldung/Vorpapier _____			41 Besondere Maßeinheit _____				
42 Nummer des Zollverschlusses (S28) _____			43 Code B. V. _____				
44 Statistischer Wert _____			45 Bezeichnung des Lagers _____				
46 Abgabenberechnung			47 Zahlungsanspruch				
48 Zahlungsanspruch			49 Bezeichnung des Lagers _____				
50 Hauptverpflichteter Nr. _____			Unterschrift: _____				
51 vertreten durch _____			52 Ort und Datum: _____				
53 Prüfung durch die Ausgangsstelle (K)			54 Prüfung durch die Versendungs-/Ausfuhrzollstelle				
55 Ankunftsdatum: _____			56 Prüfung der Verschlüsse: _____				
57 Bemerkungen: _____			58 Ergebnis: _____				
59 Angebrachte Verschlüsse: Anzahl: _____			60 Zeichen: _____				
61 Frist (letzter Tag): _____			62 Unterschrift: _____				

286 von 352

EUROPÄISCHE UNION - EPAS					1 ANMELDUNG		A VERSENDUNGS-/AUSFUHRZOLLSTELLE											
<b>3</b>	2 Versender/Ausführer Nr. <input style="width: 100%;" type="text"/>				Bes. Umst. (S32)													
					3 Vordrucke				4 Ladelisten									
					5 Positionen				6 Packst. insgesamt		7 Bezugsnummern							
	8 Empfänger Nr. <input style="width: 100%;" type="text"/>				Nummer des Zollverschlusses (S28)													
	14 Anmelder/Vertreter Nr. <input style="width: 100%;" type="text"/>				Beförderungskosten, Code für die Zahlungsweise (S29)		15 Vers./Ausf. L. Code		17 Bestimm. L. Code									
					Codes für die zu durchfahrenden Länder (S13)				a   b   a									
	18 Kennzeichen und Staatszugehörigkeit des Beförderungsmittels beim Abgang				19 Ctr.		20 Lieferbedingungen											
	21 Kennzeichen und Staatszugehörigkeit des grenzüberschreitenden aktiven Beförderungsmittels						22 Währung u. in Rechn. gestellter Gesamtbetr.		23 Umrechnungskurs		24 Art des Geschäfts							
	25 Verkehrsweig an der Grenze		26 Inländischer Verkehrsweig															
29 Ausgangszollstelle		30 Warenort																
31 Packstücke und Warenbezeichnung					32 Positionen Nr. <input style="width: 100%;" type="text"/>		33 Warennummer											
							34 Urspr. land Code		35 Rohmasse (kg)									
							a   b		37 VERFAHREN					38 Eigenmasse (kg)				
					40 Summarische Anmeldung/Vorpaper													
					41 Besondere Maßeinheit												Nummer des Zollverschlusses (S28)	
44 Besondere Vermerke/ Vorgelegte Unterlagen/ Bescheinigungen und Genehmigungen							Code B. V.											
							46 Statistischer Wert											
47 Abgabenberechnung					Art		Bemessungsgrundlage		Satz		Betrag		ZA		48 Zahlungsaufschub		49 Bezeichnung des Lagers	

## Kapitel II Erläuterungen zum Einheitspapier Ausfuhr/Sicherheit und den erforderlichen Angaben (Daten)

Die in diesem Kapitel verwendete Kurzform „BKP“ (Betriebskontinuitätsplan) bezieht sich auf Situationen, in denen das Ausfallverfahren nach Artikel 6 Absatz 3 Buchstabe b des Zollkodex angewendet wird.

Der Vordruck enthält alle für die Ausfuhr- und Ausgangsdaten erforderlichen Angaben, sofern Ausfuhr- und Sicherheitsdaten zusammen vorgelegt werden. Der Vordruck enthält Angaben auf der Kopfebene und für jeweils eine Warenposition. Er ist im Kontext des BKP zu verwenden.

Das Einheitspapier Ausfuhr/Sicherheit wird in drei Exemplaren ausgefertigt:

Exemplar 1 wird von den Behörden des Mitgliedstaats aufbewahrt, in dem die Ausfuhrförmlichkeiten (Versendungsförmlichkeiten) oder Förmlichkeiten des Unionsversandverfahrens erfüllt werden;

Exemplar 2 wird für die Statistik des Ausfuhrmitgliedstaats verwendet;

Exemplar 3 wird von der Zollbehörde abgestempelt und dem Ausführer ausgehändigt.

Die Daten des Einheitspapiers Ausfuhr/Sicherheit gelten für die gesamte Anmeldung.

Die Angaben im Einheitspapier Ausfuhr/Sicherheit stützen sich auf Daten der Ausfuhr- und Ausgangsanmeldung; diese Angaben werden erforderlichenfalls vom Anmelder/Vertreter geändert und/oder von der Ausfuhrzollstelle überprüft.

Abgesehen von den Bestimmungen in den Erläuterungen zu den Anlagen A und C1 gilt, dass die Angaben wie folgt aufzudrucken sind:

### 1. Feld MRN — Versandbezugsnummer

Die MRN ist auf der ersten Seite und auf allen Listen der Warenpositionen aufzudrucken, es sei denn, die Vordrucke werden im Rahmen des BKP verwendet, bei dem keine MRN zugewiesen wird.

Die Angabe erfolgt alphanumerisch mit 18 Zeichen nach folgendem Muster:

Feld	Inhalt	Feldtyp	Beispiele
1	Die letzten beiden Stellen des Jahres der förmlichen Annahme der Ausfuhranmeldung (JJ)	Numerisch 2	06
2	Kennung des Ausfuhrlandes (Alpha-2-Code gemäß Feld 2 des Einheitspapiers in Anlage	Alphabetisch 2	RO

	D1)		
3	Einmalige Kennung für Ausfuhrvorgang pro Jahr und Land	Alphanumerisch 13	9876AB8890123
4	Prüfziffer	Alphanumerisch 1	5

Felder 1 und 2 — siehe vorstehende Erläuterung

In Feld 3 ist eine Kennung für den Ausfuhrvorgang anzugeben. Wie dieses Feld verwendet wird, ist von den nationalen Verwaltungen festzulegen, jedoch muss jedem in einem bestimmten Land innerhalb eines Jahres abgewickelten Ausfuhrvorgang eine einmalige Nummer zugewiesen werden. Nationale Verwaltungen, die wünschen, dass die MRN auch die Kennnummer der zuständigen Behörde umfasst, können die ersten sechs Zeichen für die nationale Nummer der zuständigen Behörde verwenden.

In Feld 4 ist ein Wert einzugeben, der als Prüfziffer für die vollständige MRN dient.

Damit können Fehler bei der Erfassung der vollständigen MRN aufgedeckt werden.

Die MRN wird außerdem als Strichcode nach dem Muster „Code 128“, Schriftzeichensatz „B“ aufgedruckt.

## 2. Feld 7 Bezugsnummern:

LRN und/oder UCR angeben

LRN — lokale Referenznummer gemäß Anlage C2

UCR — eindeutige Kennnummer der Sendung (Unique Consignment Reference Number) gemäß Anlage C1 Titel II Feld 7

## 3. Feld Bes. Umst. (S32)

Kennnummer für besondere Umstände angeben

Sofern in dieser Verordnung nichts anderes festgelegt ist, sind Änderungen des Einheitspapiers Ausfuhr/Sicherheit sowie Zusätze oder Streichungen nicht zulässig.

## Kapitel I Muster Einheitspapier Ausfuhr/Sicherheit - Liste der Warenpositionen

[illegible]

## **Kapitel II Erläuterungen zum Einheitspapier Ausfuhr/Sicherheit - Liste der Warenpositionen und den erforderlichen Angaben (Daten)**

Die Liste der Warenpositionen des Einheitspapiers Ausfuhr/Sicherheit enthält die für Warenpositionen in der Anmeldung zutreffenden Daten.

Die Felder der Liste der Warenpositionen sind vertikal erweiterbar.

Abgesehen von den Bestimmungen in den Erläuterungen zu den Anlagen A und C1 gilt, dass die Angaben wie folgt aufzudrucken sind:

1. Feld MRN — Versandbezugsnummer gemäß Anlage I1. Die MRN ist auf der ersten Seite und auf allen Listen der Warenpositionen aufzudrucken.
2. Die Angaben in den einzelnen Feldern auf Ebene der Warenpositionen sind wie folgt aufzudrucken
  - Feld Positions-Nr. (32) — laufende Nummer der jeweiligen Ware
  - Feld vorgelegte Unterlagen/Bescheinigungen (44/1): Dieses Feld enthält gegebenenfalls auch die Nummer des Beförderungspapiers
  - Feld UNDG (44/4) — UN-Gefahrgutnummer

# Anlage J1 Sicherheitsdokument (SD)

## Kapitel I Muster des Sicherheitsdokuments

EUROPÄISCHE UNION		ANMELDUNGART (1)		MRN	
SICHERHEITSDOKUMENT	Beförderer (S07) Nr.		Vordrucke (3)		Positionen (5)
	Kennzeichen und Staatszugehörigkeit des grenzüberschreitenden aktiven Beförderungsmittels (21)		Ausstellungsdatum:		Zollstelle:
	Verkehrsweig (25)		001		
	Ausgangszollstelle (29)		Warenort (30)		Code erst. Ankunftsor (S11)
	Folgende Eingangsstellen (S11/2)		Versandzeichen (S22)		
	Empfänger (Sicherheit) (S06) Nr.		Meldeanschrift (S08) Nr.		
	Versender (Sicherheit) (S04) Nr.		Ladeort (S17)		Entladeort (S18)
	Container Nr. (31/3)		Nummer des Zollverschlusses (S28)		Rohmasse (kg) (35)
					Bef. Kos. Code Zahlungsw. (S29)
	Empfänger (Sicherheit) (S06) Nr.		Meldeanschrift (S08) Nr.		
Versender (Sicherheit) (S04) Nr.		Ladeort (S17)		Entladeort (S18)	
Container Nr. (31/3)		Nummer des Zollverschlusses (S28)		Rohmasse (kg) (35)	
				Bef. Kos. Code Zahlungsw. (S29)	
Anz./Art der Packst./Zeichen und Nm. der Packst. (31/1)		Kennzeichen und Staatszugehörigkeit des grenzüberschreitenden aktiven Beförderungsmittels (21)		Besondere Vermerke (44/2)	
Warenbezeichnung (31/2)		Warennummer (33)		UNDG (S27)	
Person, die sumA. abg. (S05) Nr.		Ort und Datum:		Pos. Nr. (32) 001	
Vertreter der Person, die sumA. abg. (S05a) Nr.		Unterschrift und Name:			



## **Kapitel II Erläuterungen zum Sicherheitsdokument und den erforderlichen Angaben (Daten)**

Der Vordruck enthält Angaben auf der Kopfebene und für jeweils eine Warenposition.

Die Angaben im Sicherheitsdokument stützen sich auf Daten der summarischen Eingangs- oder Ausgangsanmeldung; diese Angaben werden gegebenenfalls von der Person, die die summarische Anmeldung abgibt, geändert und/oder von der Eingangs- bzw. Ausgangszollstelle überprüft.

Das Sicherheitsdokument wird von der Person ausgefüllt, die die summarische Anmeldung abgibt.

Abgesehen von den Bestimmungen in den Erläuterungen zu den Anlagen A und C1 gilt, dass die Angaben wie folgt aufzudrucken sind:

1. Feld MRN — Versandbezugsnummer gemäß Anlage G1 oder Ad-hoc-Verweise der Zollstelle. Die MRN ist auf der ersten Seite und auf allen Listen der Warenpositionen aufzudrucken.
2. Zollstelle:  
Kennnummer der Eingangs-/Ausgangszollstelle
3. Feld Art der Anmeldung (1):  
Codes „IM“ oder „EX“, je nachdem, ob das Papier Daten der summarischen Eingangsmeldung oder der summarischen Ausgangsmeldung enthält
4. Feld Bezugsnummer (7):  
LRN — lokale Referenznummer gemäß Anlage C2 angeben
5. Feld Code erst. Ankunftsort (S11)  
Code des ersten Ankunftsorts
6. Feld Dat./Uhrz. Ank. erst. Ort Zollgeb. (S12)  
Datum und Uhrzeit der Ankunft am ersten Ankunftsort im Zollgebiet angeben
7. Feld Bef.Kos. Cd. Zahlw. (S29)  
Code für die Zahlungsweise der Beförderungskosten angeben
8. Feld UNDG (S27) — UN-Gefahrgutnummer
9. Feld Bes. Umst. (S32)  
Kennnummer für besondere Umstände angeben

Sofern in dieser Verordnung nichts anderes festgelegt ist, sind Änderungen des Sicherheitsdokuments sowie Zusätze oder Streichungen nicht zulässig.

# Anlage J2 Liste der Warenpositionen - Sicherheit (LdWPS)

## Kapitel I Muster der Liste der Warenpositionen – Sicherheit

EUROPÄISCHE UNION		ANMELDUNGART (1)		MRN
LISTE DER WARENPOSITIONEN -SICHERHEIT		Bes. Umst. (S32)		
		Vordrucke (3)	BIS	Ausstellungsdatum: Zollstelle:
Empfänger (Sicherheit) (S06) <input type="checkbox"/>	Nr.	Meldeanschrift (S08) Nr.		
Versender (Sicherheit) (S04)	Nr.	Ladeort (S17)	Enladeort (S18)	
		Kenn/Bef.nr. d. Sendung (Unique cons./transp. ref. nr.) (S02-03)		
Container Nr. (31/3)		Nummer des Zollverschlusses (S28)	Rohmasse (kg) (35)	
		Bef.Kos.Code Zahlungsw. (S29)		
Anz./Art der Packst./Zeichen und Nm. der Packst. (31/1)		Kennzeichen und Staatszugehörigkeit des grenzüberschreitenden aktiven Beförderungsmittels (21)		
		Besondere Vermerke (44/2)		
Warenbezeichnung (31/2)		Warennummer (33)		
		UNDG (S27)		
		Pos. Nr. (32)		
Empfänger (Sicherheit) (S06)	Nr.	Meldeanschrift (S08) Nr.		
Versender (Sicherheit) (S04)	Nr.	Ladeort (S17)	Enladeort (S18)	
		Kenn/Bef.nr. d. Sendung (Unique cons./transp. ref. nr.) (S02-03)		
Container Nr. (31/3)		Nummer des Zollverschlusses (S28)	Rohmasse (kg) (35)	
		Bef.Kos.Code Zahlungsw. (S29)		
Anz./Art der Packst./Zeichen und Nm. der Packst. (31/1)		Kennzeichen und Staatszugehörigkeit des grenzüberschreitenden aktiven Beförderungsmittels (21)		
		Besondere Vermerke (44/2)		
Warenbezeichnung (31/2)		Warennummer (33)		
		UNDG (S27)		
		Pos. Nr. (32)		

## **Kapitel II Erläuterungen zur Liste der Warenpositionen - Sicherheit und den erforderlichen Angaben (Daten)**

Die Felder der Liste der Warenpositionen sind vertikal nicht erweiterbar.


Abgesehen von den Bestimmungen in den Erläuterungen zu den Anlagen A und C1 gilt, dass die Angaben wie folgt aufzudrucken sind:

Feld Pos.Nr. (32) — laufende Nummer der jeweiligen Ware

Feld Bef.Kos. Cd. Zahlw. (S29) — Beförderungskosten, Code für die Zahlungsweise

Feld UNDG (S27) — UN-Gefahrgutnummer

## Anhang 10



## Anhang 11 Ladeliste

Laufen- de Nr.	Zeichen, Nummern, Zahl und Art der Packstücke, Warenbezeichnung	Versendungsland/ Ausfuhrland	Rohmasse (kg)	Raum für amtliche Eintragungen

(Unterschrift)

### Merkblatt zur Ladeliste

#### Abschnitt 1

##### 1. Begriffsbestimmung

- 1.1. Die Ladeliste ist ein Dokument, das die in diesem Anhang aufgeführten Merkmale aufweist.
- 1.2. Sie kann zusammen mit der Versandanmeldung im Rahmen der Anwendung von Nummer 2.2. dieses Anhangs verwendet werden.

##### 2. Gestaltung der Ladelisten

- 2.1. Als Ladeliste darf nur die Vorderseite des Vordrucks verwendet werden.
- 2.2. Die Ladelisten müssen enthalten:
  - a) die Überschrift „Ladeliste“
  - b) ein 70 × 55 mm großes Feld, das in einen oberen Teil von 70 × 15 mm und in einen unteren Teil von 70 × 40 mm aufgeteilt ist
  - c) Spalten in nachstehender Reihenfolge mit folgenden Überschriften:
    - laufende Nummer
    - Zeichen, Nummern, Anzahl und Art der Packstücke, Warenbezeichnung
    - Versendungsland/Ausfuhrland

- Rohmasse (kg)
- Raum für amtliche Eintragungen

Die Beteiligten können die Breite der Spalten ihren Bedürfnissen entsprechend anpassen. Die Spalte mit der Überschrift „Raum für amtliche Eintragungen“ muss jedoch mindestens 30 mm breit sein. Die Beteiligten können ferner über den freien Raum außerhalb der unter den Buchstaben a, b und c bezeichneten Flächen frei verfügen.

- 2.3. Unmittelbar unter der letzten Eintragung ist ein waagerechter Strich zu ziehen. Leerfelder sind durch Streichung für weitere Eintragungen unbrauchbar zu machen.

## **Abschnitt 2 Anmerkungen zu den einzelnen Flächen**

### **1. Umrahmtes Feld**

#### **1.1. Oberer Teil**

Wird die Ladeliste einer Versandanmeldung beigefügt, so trägt der Inhaber des Verfahrens in den oberen Teil die Kurzbezeichnung „T1“, „T2“ oder „T2F“ ein.

#### **1.2. Unterer Teil**

In den unteren Teil sind die Angaben gemäß Abschnitt III Absatz 4 einzutragen.

### **2. Spalten**

#### **2.1. Laufende Nummer**

Jede in der Ladeliste aufgeführte Warenposition muss mit einer laufenden Nummer versehen sein.

#### **2.2. Zeichen, Nummern, Anzahl und Art der Packstücke, Warenbezeichnung**

Die erforderlichen Angaben sind gemäß Anhang B1 der Delegierten Übergangsverordnung zu machen.

Wird die Ladeliste einer Versandanmeldung beigefügt, so müssen auf der Ladeliste die Angaben aufgeführt sein, die in der Versandanmeldung in die Felder 31 „Packstücke und Warenbezeichnung“, 40 „Summarische Anmeldung/Vorpapier“, 44 „Besondere Vermerke/Vorgelegte Unterlagen/Bescheinigungen und Bewilligungen“ sowie gegebenenfalls 33 „Warennummer“ und 38 „Eigenmasse (kg)“ eingetragen werden.

#### **2.3. Versendungsland/Ausfuhrland**

Anzugeben ist der Mitgliedstaat, aus dem die Waren versendet/ausgeführt werden.

#### **2.4. Rohmasse (kg)**

Einzutragen sind die Angaben aus Feld 35 des Einheitspapiers (siehe Anhang B der Delegierten Verordnung).

### **Abschnitt 3 Verwendung der Ladeliste**

1. Einer Versandanmeldung dürfen nicht gleichzeitig Ladelisten und Ergänzungsvordrucke beigelegt werden.
2. Bei Verwendung von Ladelisten sind die Felder 15 „Versendungsland/Ausfuhrland“, 32 „Positionsnummer“, 33 „Warennummer“, 35 „Rohmasse (kg)“, 38 „Eigenmasse (kg)“, 40 „Summarische Anmeldung/Vorpapier“ und gegebenenfalls 44 „Besondere Vermerke/Vorgelegte Unterlagen/Bescheinigungen und Bewilligungen“ auf dem für die Versandanmeldung verwendeten Formular durchzustreichen; das Feld 31 „Packstücke und Warenbezeichnung“ darf nicht für die Angabe von Zeichen und Nummern, Anzahl und Art der Packstücke oder der Warenbezeichnung verwendet werden. Die laufende Nummer und die Kurzbezeichnung der verschiedenen Ladelisten sind in Feld 31 „Packstücke und Warenbezeichnung“ der Versandanmeldung zu vermerken.
3. Die Ladeliste ist in gleicher Stückzahl vorzulegen wie die Versandanmeldung, zu der sie gehört.
4. Bei der Eintragung der Versandanmeldung wird die Ladeliste mit derselben Eintragsnummer versehen wie die Exemplare der Versandanmeldung, zu der sie gehört. Diese Nummer ist entweder durch einen Stempel, der auch den Namen der Abgangszollstelle enthält, oder handschriftlich einzutragen. In letzterem Fall ist der Dienststempel der Abgangszollstelle beizusetzen.  
  
Außerdem kann die Unterschrift eines Beamten der Abgangszollstelle hinzugefügt werden.
5. Werden einer Versandanmeldung mehrere Ladelisten beigelegt, so sind sie vom Inhaber des Verfahrens mit laufenden Nummern zu versehen. Die Zahl der beigelegten Listen ist in Feld 4 „Ladelisten“ der Versandanmeldung zu vermerken.
6. Für die Formulare der Ladeliste ist Schreibpapier mit einem Quadratmetergewicht von mindestens 40 g zu verwenden; es muss so fest sein, dass es bei normalem Gebrauch weder einreißt noch knittert. Die Wahl der Farbe des Papiers bleibt den Beteiligten überlassen. Die Formulare haben das Format 210 × 297 mm, wobei in der Länge Abweichungen von minus 5 mm bis plus 8 mm zugelassen sind.



## **Anhang 12 Vordrucke für Anträge und Bewilligungen**

### **Allgemeine Hinweise**

Das Layout der Muster ist nicht bindend; zB können die Mitgliedstaaten anstelle von Feldern Vordrucke mit einer Zeilenstruktur vorsehen, oder die Felder können, falls erforderlich, vergrößert werden. Die Mitgliedstaaten können auch nationale IT-Systeme zur Annahme von Anträgen und zur Erteilung von Bewilligungen nutzen.

Die laufenden Nummern und der dazugehörige Text sind jedoch verbindlich.

Die Mitgliedstaaten können Felder oder Zeilen für innerstaatliche Zwecke vorsehen. Diese Felder oder Zeilen sind durch eine Zahl und einen Großbuchstaben zu kennzeichnen (zB 5A).

Felder, die mit einer laufenden Nummer im Fettdruck versehen sind, müssen grundsätzlich ausgefüllt werden. Ausnahmen sind im Merkblatt angegeben.

Die Anlage enthält die Codes für die wirtschaftlichen Voraussetzungen.



Antrag auf Bewilligung von Vereinfachungen

Original	1. Antragsteller	Betroffene Unternehmen, wenn andere als der Antragsteller	Raum für zollamtliche Vermerke						
	1.a. Kennnummer des Unternehmens		1.b. Referenznummer						
1.c. Kontaktstelle									
1.d. Abgabe von Anmeldungen <input type="checkbox"/> in eigenem Namen und auf eigene Rechnung <input type="checkbox"/> als direkter Vertreter <input type="checkbox"/> als indirekter Vertreter									
2. Vereinfachungen									
a. <input type="checkbox"/> Anschreibung in der Buchführung des Anmelders  <input type="checkbox"/> Einfuhr <input type="checkbox"/> Überlassung zum zollrechtlich freien Verkehr <input type="checkbox"/> Zolllagerverfahren <input type="checkbox"/> aktive Veredelung <input type="checkbox"/> vorübergehende Verwendung <input type="checkbox"/> Endverwendung  <input type="checkbox"/> Ausfuhr <input type="checkbox"/> Ausfuhr <input type="checkbox"/> Wiederausfuhr <input type="checkbox"/> passive Veredelung									
b. <input type="checkbox"/> Vereinfachte Anmeldung  <input type="checkbox"/> Einfuhr <input type="checkbox"/> Überlassung zum zollrechtlich freien Verkehr <input type="checkbox"/> Zolllagerverfahren <input type="checkbox"/> aktive Veredelung <input type="checkbox"/> vorübergehende Verwendung <input type="checkbox"/> Endverwendung  <input type="checkbox"/> Ausfuhr <input type="checkbox"/> Ausfuhr <input type="checkbox"/> Wiederausfuhr <input type="checkbox"/> passive Veredelung									
c. <input type="checkbox"/> Zentrale Zollabwicklung <input type="checkbox"/> Standard-zollanmeldung <input type="checkbox"/> vereinfachte Anmeldung <input type="checkbox"/> AIBA  <input type="checkbox"/> Einfuhr <input type="checkbox"/> Überlassung zum zollrechtlich freien Verkehr <input type="checkbox"/> Zolllagerverfahren <input type="checkbox"/> aktive Veredelung <input type="checkbox"/> vorübergehende Verwendung <input type="checkbox"/> Endverwendung  <input type="checkbox"/> Ausfuhr <input type="checkbox"/> Ausfuhr <input type="checkbox"/> Wiederausfuhr <input type="checkbox"/> passive Veredelung									
3. Art der Bewilligung (Code): <input type="text"/>									
4.a. Zugelassener Wirtschaftsbeteiligter (AEO) <input type="checkbox"/> JA Nr. <input type="text"/> <input type="checkbox"/> NEIN									
4.b. Bewilligung(en) für Zollverfahren, für die vereinfachte Verfahren genutzt werden sollen									
<table border="1"> <thead> <tr> <th>Art</th> <th>Referenznummer</th> <th>Ende der Geltungsdauer</th> </tr> </thead> <tbody> <tr> <td> </td> <td> </td> <td> </td> </tr> </tbody> </table>				Art	Referenznummer	Ende der Geltungsdauer			
Art	Referenznummer	Ende der Geltungsdauer							
5. Hauptbuchhaltung									
5.a. Ort der Hauptbuchhaltung									
5.b. Art der Hauptbuchhaltung									
6. Zusatzblätter									



**Antrag auf Bewilligung von Vereinfachungen**  
**Zusatzblatt - EINFUHR**

<b>Original</b>	<b>7. Für das Verfahren relevante Aufzeichnungen</b>	
	7.a. Ort, an dem die Aufzeichnungen geführt werden	
	7.b. Art der Aufzeichnungen	
	7.c. Sonstige zweckdienliche Informationen	
	<b>8. Art der Waren</b>	
	8.a. KN-Code	Warenbezeichnung
	8.b. Geschätzte Gesamtmenge	8.c. Geschätzte Anzahl der Vorgänge
	8.d. Geschätzter Gesamtwert	8.e. Durchschnittlicher Zolbetrag
	<b>9. Bewilligter Warenort / Zollstelle</b>	
	a. Ort	b. Örtliche/Gestaltungszollstellen
	<b>10. Zollstelle(n) für die Überführung von Waren in ein Zollverfahren</b>	
	<b>11. Überwachungszollstelle (falls zutreffend)</b>	
	<b>12. Art der vereinfachten Anmeldung</b>	
	<input type="checkbox"/> Einheitspapier	
	<input type="checkbox"/> Elektronische Anmeldung	
	<input type="checkbox"/> Handelspapier oder sonstiges Verwaltungspapier	
	Genauere Angabe: <input style="width: 400px;" type="text"/>	
	<b>13. Zusätzliche Angaben / Auflagen</b>	
	14. Ich bin damit einverstanden, dass alle Informationen mit den Zollbehörden der anderen beteiligten Mitgliedstaaten und der Kommission ausgetauscht werden können.	
	Ort und Datum	Unterschrift und Name



**Antrag auf Bewilligung von Vereinfachungen**  
**Zusatzblatt - AUSFUHR**

<b>Original</b>	<b>7. Für das Verfahren relevante Aufzeichnungen</b>	
	7.a. Ort, an dem die Aufzeichnungen geführt werden	
	7.b. Art der Aufzeichnungen	
	7.c. Sonstige zweckdienliche Informationen	
<b>8. Art der Waren</b>		
8.a. KN-Code		Warenbezeichnung
8.b. Geschätzte Gesamtmenge		8.c. Geschätzte Anzahl der Vorgänge
8.d. Geschätzter Gesamtzollwert		
<b>9. Bewilligter Warenort / Zollstelle</b>		
a. Ort		b. Örtliche/Gestellungszollstellen
<hr/>		<hr/>
<hr/>		<hr/>
<hr/>		<hr/>
<hr/>		<hr/>
<b>10. Zollstelle(n) für die Überführung von Waren in ein Zollverfahren</b>		
<b>11. Überwachungszollstelle (falls zutreffend)</b>		
<b>12. Art der vereinfachten Anmeldung</b>		
<input type="checkbox"/> Einheitspapier		
<input type="checkbox"/> Elektronische Anmeldung		
<input type="checkbox"/> Handelspapier oder sonstiges Verwaltungspapier		
Genaue Angabe: <input style="width: 400px;" type="text"/>		
<b>13. Zusätzliche Angaben / Auflagen</b>		
14. Ich bin damit einverstanden, dass alle Informationen mit den Zollbehörden der anderen beteiligten Mitgliedstaaten und der Kommission ausgetauscht werden können.		
<b>Ort und Datum</b>		<b>Unterschrift und Name</b>



## Bewilligung von Vereinfachungen

Original	1. Inhaber der Bewilligung		Nummer der Bewilligung Ausstellende Behörde	
	Nr.:			
	1.a. Diese Entscheidung betrifft Ihren Antrag vom _____ Nummer: _____			
1.b. Der Inhaber dieser Bewilligung handelt		<input type="checkbox"/>	in eigenem Namen und auf eigene Rechnung	
<input type="checkbox"/> als direkter Vertreter		<input type="checkbox"/>	als indirekter Vertreter	
2. Vereinfachungen				
a. <input type="checkbox"/> Anschreibung in der Buchführung des Anmelders <input type="checkbox"/> Einfuhr <input type="checkbox"/> Überlassung zum zollrechtlich freien Verkehr <input type="checkbox"/> Zolllagerverfahren <input type="checkbox"/> aktive Veredelung <input type="checkbox"/> vorübergehende Verwendung <input type="checkbox"/> Endverwendung <input type="checkbox"/> Ausfuhr <input type="checkbox"/> Ausfuhr <input type="checkbox"/> Wiederausfuhr <input type="checkbox"/> passive Veredelung				
b. <input type="checkbox"/> Vereinfachtes Anmeldeverfahren <input type="checkbox"/> Einfuhr <input type="checkbox"/> Überlassung zum zollrechtlich freien Verkehr <input type="checkbox"/> Zolllagerverfahren <input type="checkbox"/> aktive Veredelung <input type="checkbox"/> vorübergehende Verwendung <input type="checkbox"/> Endverwendung <input type="checkbox"/> Ausfuhr <input type="checkbox"/> Ausfuhr <input type="checkbox"/> Wiederausfuhr <input type="checkbox"/> passive Veredelung				
c. <input type="checkbox"/> Zentrale Zollabwicklung <input type="checkbox"/> Standard zollanmeldung <input type="checkbox"/> vereinfachte Anmeldung <input type="checkbox"/> AiBA <input type="checkbox"/> Einfuhr <input type="checkbox"/> Überlassung zum zollrechtlich freien Verkehr <input type="checkbox"/> Zolllagerverfahren <input type="checkbox"/> aktive Veredelung <input type="checkbox"/> vorübergehende Verwendung <input type="checkbox"/> Endverwendung <input type="checkbox"/> Ausfuhr <input type="checkbox"/> Ausfuhr <input type="checkbox"/> Wiederausfuhr <input type="checkbox"/> passive Veredelung				
3. Art der Bewilligung (Code): <input type="text"/>				
4. Art und Nummer der Bewilligung(en), für die vereinfachte Verfahren genutzt werden sollen				
Art		Referenznummer		
5. Hauptbuchhaltung				
5.a. Ort der Hauptbuchhaltung				
5.b. Art der Hauptbuchhaltung				
6. Zusatzblätter				



**Bewilligung von Vereinfachungen**

**Zusatzblatt - EINFUHR**

Nummer der Bewilligung		
<b>Original</b>	<b>7. Für das Verfahren relevante Aufzeichnungen</b>	
	7.a. Ort, an dem die Aufzeichnungen geführt werden	
	7.b. Art der Aufzeichnungen	
	<b>8. Art der Waren</b>	
	8.a. KN-Code	Warenbezeichnung
	8.b. Geschätzte Gesamtmenge	8.c. Geschätzte Anzahl der Vorgänge
	8.d. Geschätzter Gesamtzollwert	8.e. Durchschnittlicher Zollbetrag
	<b>9. Bewilligte(r) Warenort(e) / Zollstelle(n)</b>	
	a. Ort	b. Örtliche/Gestellungszollstellen
	<b>10. Zollstelle(n) für die Überführung von Waren in ein Zollverfahren</b>	
<b>11. Überwachungszollstelle</b>		
<b>12. Art der vereinfachten Anmeldung</b>		
<input type="checkbox"/> Einheitspapier <input type="checkbox"/> Elektronische Anmeldung <input type="checkbox"/> Handelspapier oder sonstiges Verwaltungspapier Genaue Angabe: <span style="border: 1px solid black; display: inline-block; width: 400px; height: 15px; vertical-align: middle;"></span>		
<b>13. Zusätzliche Angaben / Auflagen</b>		
<b>14. Ort und Datum</b>	<b>Unterschrift und Name</b>	<b>Stempel</b>



**Bewilligung von Vereinfachungen**  
**Zusatzblatt - AUSFUHR**

Nummer der Bewilligung	
<b>Original</b>	<b>7. Für das Verfahren relevante Aufzeichnungen</b>
	7.a. Ort, an dem die Aufzeichnungen geführt werden
	7.b. Art der Aufzeichnungen
	<b>8. Art der Waren</b>
	8.a. KN-Code
	Warenbezeichnung
	8.b. Geschätzte Gesamtmenge
	8.c. Geschätzte Anzahl der Vorgänge
	8.d. Geschätzter Gesamtzollwert
	<b>9. Bewilligte(r) Warenort(e) / Zollstelle(n)</b>
a. Ort	b. Örtliche/Gestellungszollstellen
<b>10. Zollstelle(n) für die Überführung von Waren in ein Zollverfahren</b>	
<b>11. Überwachungszollstelle</b>	
<b>12. Art der vereinfachten Anmeldung</b> <input type="checkbox"/> Einheitspapier <input type="checkbox"/> Elektronische Anmeldung <input type="checkbox"/> Handelspapier oder sonstiges Verwaltungspapier Genaue Angabe: <input style="width: 400px;" type="text"/>	
<b>13. Zusätzliche Angaben / Auflagen</b>	
<b>14. Ort und Datum</b>	
<b>Unterschrift und Name</b>	
<b>Stempel</b>	

**Erläuterungen zu den einzelnen Feldern des Antragsvordrucks**

*Allgemeine Bemerkung:*

Gegebenenfalls können die verlangten Angaben in einer gesonderten Anlage zum Antragsvordruck aufgeführt werden, die mit einem Verweis auf das entsprechende Feld des Antragsvordrucks zu versehen ist.

Die Mitgliedstaaten können zusätzliche Angaben verlangen.

1. Geben Sie Namen und EORI-Nummer des Antragstellers an. Der Antragsteller ist die Person, der eine Bewilligung erteilt werden soll.
- 1.a Geben Sie die Kennnummer des Unternehmens an.
- 1.b Gegebenenfalls sind interne Referenznummern anzugeben, mit denen in der Bewilligung auf diesen Antrag verwiesen werden kann.
- 1.c Geben Sie Namen, Anschrift, Telefonnummer, Faxnummer und E-Mail-Adresse der Kontaktperson an.
- 1.d Geben Sie durch Ankreuzen des entsprechenden Feldes die Art der bei der Anmeldung wahrgenommenen Vertretung an.
2. Geben Sie durch Ankreuzen des entsprechenden Feldes an, welche Vereinfachung (Anschreibung in der Buchführung, vereinfachtes Anmeldeverfahren oder zentrale Zollabwicklung) und welches Zollverfahren (bei der Einfuhr und/oder Ausfuhr) beantragt werden.
3. Tragen Sie den entsprechenden Code ein:
  1. erstmaliger Antrag auf Bewilligung
  2. Antrag auf Änderung oder Erneuerung der Bewilligung (geben Sie auch die entsprechende Bewilligungsnummer an)
- 4.a Geben Sie an, ob der Status des zugelassenen Wirtschaftsbeteiligten bescheinigt wurde; wenn „JA“, geben Sie bitte die entsprechende Bewilligungsnummer an.
- 4.b Geben Sie die Art, die Referenznummer und gegebenenfalls das Datum des Endes der Geltungsdauer der jeweiligen Bewilligung(en) an, für die die beantragte(n) Vereinfachung(en) genutzt werden soll(en); wurde(n) die Bewilligung(en) gerade erst beantragt, so geben Sie bitte die Art der beantragten Bewilligung(en) und das Antragsdatum an.
5. Angaben zur Haupt-, Geschäfts-, Steuer- oder sonstigen Buchhaltung
- 5.a Geben Sie die vollständige Anschrift des Ortes an, an dem sich die Hauptbuchhaltung befindet.
- 5.b Geben Sie an, wie die Buchhaltung geführt wird (papiergestützt oder elektronisch, in letzterem Fall auch verwendetes System und Software).
6. Anzugeben ist die Anzahl der dem Antrag beigelegten Zusatzblätter.



7. Angaben zu den Aufzeichnungen (zollrelevante Aufzeichnungen).
  - 7.a Geben Sie die vollständige Anschrift des Ortes an, an dem die Aufzeichnungen geführt werden.
  - 7.b Geben Sie an, wie die Aufzeichnungen geführt werden (papiergestützt oder elektronisch, in letzterem Fall auch System und Software).
  - 7.c Geben Sie gegebenenfalls weitere relevante Informationen zu den Aufzeichnungen an.
8. Angaben zur Art der Waren und Vorgänge.
  - 8.a Geben Sie, sofern zutreffend, den maßgeblichen KN-Code oder zumindest die KN-Kapitel und die Warenbezeichnung ein.
  - 8.b Geben Sie die relevanten Informationen auf Monatsbasis an.
  - 8.c Geben Sie die relevanten Informationen auf Monatsbasis an.
9. Angaben zum bewilligten Warenort und zur zuständigen Zollstelle.
  - 9.a + b Geben Sie die Bezeichnung, die vollständige Anschrift und die Kontaktinformationen an.
10. Geben Sie die Bezeichnung, die vollständige Anschrift und sonstige Kontaktinformationen der Zollstellen an, bei denen die Waren in ein Zollverfahren übergeführt werden.
11. Geben Sie, sofern zutreffend, die Bezeichnung, die vollständige Anschrift und sonstige Kontaktinformationen der Überwachungszollstelle an.
12. Kreuzen Sie das entsprechende Feld für die Art der vereinfachten Anmeldung an; bei Verwendung von Handelspapieren oder sonstigen Verwaltungspapieren ist anzugeben, um welches Papier es sich genau handelt.



Europäische Union

MUSTER

Antrag auf Bewilligung der Inanspruchnahme eines anderen besonderen Verfahrens als des Versands

Hinweis: Beim Ausfüllen dieses Formulars bitte auf die entsprechende Erläuterung Bezug nehmen

Original	1 Antragsteller		Raum für amtliche Eintragungen	
	2 Zollverfahren		3 Art des Antrags	4 Zusatzblätter
	5 Ort und Art der Buchhaltung/Aufzeichnungen			
	6 Geltungsdauer der Bewilligung			
	a	b		
7 Waren, die in das Zollverfahren übergeführt werden sollen				
	KN-Code	Bezeichnung	Menge	Wert
8 Veredelungserzeugnisse				
	KN-Code	Bezeichnung	Ausbeutesatz	

<b>9 Einzelheiten der geplanten Tätigkeiten</b>							
<b>10 Wirtschaftliche Voraussetzungen</b>							
<b>11 Zollstelle(n)</b>							
<b>a</b>	für die Überführung in das Verfahren						
<b>b</b>	für die Erledigung des Verfahrens						
<b>c</b>	Überwachungszollstelle(n)						
<b>12 Nämlichkeitsmittel</b>	<b>13 Frist für die Erledigung (Monate)</b>	<b>14 Vereinfachte Verfahren</b>	<b>15 Beförderung</b>				
		<table style="width: 100%; border-collapse: collapse;"> <tr> <td style="width: 5%; border-right: 1px solid black; padding: 2px 5px;">a</td> <td style="width: 40%; border-right: 1px solid black; height: 20px;"></td> <td style="width: 5%; border-right: 1px solid black; padding: 2px 5px;">b</td> <td style="width: 50%; height: 20px;"></td> </tr> </table>	a		b		
a		b					
<b>16 Zusätzliche Angaben</b>							
<b>17</b>							
Unterschrift .....		Datum .....					
Name .....							



Europäische Union

MUSTER

## Antrag auf Bewilligung des Betriebs eines Zollagers

## Zusatzblatt

<b>Original</b>	<b>18 Typ des Zollagers</b>		
	<b>19 Zollager oder Lagerstätten</b>		
	<b>20 Frist für die Vorlage des Verzeichnisses der Lagerbestände</b>		
	<b>21 Verlustrate</b>		
	<b>22 Lagerung der nicht in das Zollagerverfahren übergeführten Waren</b>		
	<b>KN-Code</b>	<b>Warenbezeichnung</b>	<b>Warengruppe/Zollverfahren</b>
<b>23 Übliche Behandlungen</b>			
<b>24 Vorübergehendes Entfernen — Zweck</b>			
<b>25 Zusätzliche Angaben</b>			
<b>26</b>			
<b>Unterschrift .....</b>		<b>Datum .....</b>	
<b>Name .....</b>			



Europäische Union

MUSTER

Antrag auf Bewilligung der Inanspruchnahme der aktiven Veredelung

Zusatzblatt

<b>Original</b>	18 Ersatzwaren	
	KN-Code	Warenbezeichnung
	19 Vorzeitige Ausfuhr	
	20 Überlassung zum zollrechtlich freien Verkehr ohne Zollanmeldung?	
	21 Zusätzliche Angaben	
	22	
	Unterschrift .....	Datum .....
	Name .....	



Europäische Union

MUSTER

## Antrag auf Bewilligung der Inanspruchnahme der passiven Veredelung

## Zusatzblatt

<b>Original</b>	18 Verfahren	
	19 Ersatzwaren	
	KN-Code	Warenbezeichnung
20 Artikel 147 Absatz 2 des Zollkodex? [Entfällt]		
21 Artikel 586 Absatz 2? [Entfällt]		
22 Zusätzliche Angaben		
23 Unterschrift ..... Datum .....  Name .....		



Europäische Union

MUSTER

**Bewilligung der Inanspruchnahme eines anderen besonderen Verfahrens als des Versands**

		DE .....	
		(Bewilligungsnummer)	
Original	1 Bewilligungsinhaber		Bewilligende Behörde
	1a Dieser Bescheid bezieht sich auf Ihren Antrag vom Bezugsnummer		
	2 Zollverfahren		3 Art der Bewilligung
5 Ort und Art der Buchhaltung/Aufzeichnungen			
6 Geltungsdauer der Bewilligung			
a		b	
7 Waren, die in das Zollverfahren übergeführt werden dürfen			
KN-Code	Warenbezeichnung	Menge	Wert
8 Veredelungserzeugnisse			
KN-Code	Warenbezeichnung	Ausbeutesatz	

<b>9 Einzelheiten der geplanten Tätigkeiten</b>							
<b>10 Wirtschaftliche Voraussetzungen</b>							
<b>11 Zollstelle(n)</b>							
<b>a</b>	für die Überführung in das Verfahren						
<b>b</b>	für die Erledigung des Verfahrens						
<b>c</b>	Überwachungszollstelle(n)						
<b>12 Nämlichkeitsmittel</b>	<b>13 Frist für die Erledigung (Monate)</b>	<b>14 Vereinfachte Verfahren</b>	<b>15 Beförderung</b>				
		<table border="1" style="width: 100%; border-collapse: collapse;"> <tr> <td style="width: 10%; text-align: center; padding: 2px;"><b>a</b></td> <td style="width: 40%;"></td> <td style="width: 10%; text-align: center; padding: 2px;"><b>b</b></td> <td style="width: 40%;"></td> </tr> </table>	<b>a</b>		<b>b</b>		
<b>a</b>		<b>b</b>					
<b>16 Zusätzliche Angaben/Auflagen (z. B. Sicherheitsanforderungen)</b>							
<b>17</b>							
<b>Datum</b>	<b>Unterschrift</b> <b>Name</b>	<b>Stempel</b>					





Europäische Union

MUSTER

Bewilligung des Betriebs eines Zolllagers

Zusatzblatt

		DE .....	
		(Bewilligungsnummer)	
Original	18 Typ des Zolllagers		Kennnummer des Zolllagers
	19 Zolllager oder Lagerstätten		
	20 Frist für die Vorlage des Verzeichnisses der Lagerbestände		
21 Verlustrate			
22 Lagerung der nicht in das Zolllagerverfahren übergeführten Waren			
	KN-Code	Warenbezeichnung	Warengruppe/Zollverfahren
23 Übliche Behandlungen			
24 Vorübergehendes Entfernen — Zweck			
25 Zusätzliche Angaben			
26			
Datum		Unterschrift	Stempel
		Name	



Europäische Union

MUSTER

Bewilligung der Inanspruchnahme der aktiven Veredelung

Zusatzblatt

		DE .....	
		(Bewilligungsnummer)	
<b>Original</b>	18 Ersatzwaren		
	KN-Code	Warenbezeichnung	
	19 Vorzeitige Ausfuhr		
	20 Überlassung zum zollrechtlich freien Verkehr ohne Zollanmeldung		
	21 Zusätzliche Angaben		
	22		
	Datum	Unterschrift Name	Stempel



Europäische Union

MUSTER

Bewilligung der Inanspruchnahme der passiven Veredelung

Zusatzblatt

		DE .....
		(Bewilligungsnummer)
Original	18 Verfahren	
	19 Ersatzwaren	
	KN-Code	Warenbezeichnung
20 Artikel 147 Absatz 2 des Zollkodex [entfällt]		
21 Artikel 586 Absatz 2 [entfällt]		
22 Zusätzliche Angaben		
23		
<div style="display: flex; justify-content: space-between;"> <div>Datum</div> <div>Unterschrift</div> <div>Stempel</div> </div> <div style="display: flex; justify-content: center; margin-top: 10px;"> Name </div>		

**Erläuterungen zu den Vordrucken oder den nationalen IT-Systemen für andere  
Besondere Verfahren als den Versand**

## **Titel I**

## **Anmerkungen zu den einzelnen Feldern des Antragsvordrucks**

### **1. Antragsteller**

Anzugeben sind Name, Anschrift sowie EORI-Nummer des Antragstellers. Der Antragsteller ist die Person, der eine Bewilligung erteilt werden soll.

### **2. Zollverfahren**

Anzugeben ist, in welches Zollverfahren die in Feld 7 bezeichneten Waren übergeführt werden sollen. Folgende Zollverfahren stehen zur Auswahl:

- Endverwendung
- Vorübergehende Verwendung
- Zolllagerverfahren
- Aktive Veredelung
- Passive Veredelung

*Hinweis:*

1. Beantragt der Antragsteller die Bewilligung mehrerer Zollverfahren, sind getrennte Vordrucke zu verwenden.
2. Für die Inanspruchnahme des Zolllagerverfahrens ist keine Bewilligung erforderlich; für den Betrieb von Lagerstätten zur Zolllagerung von Waren ist hingegen eine Bewilligung erforderlich.

### **3. Art des Antrags**

In diesem Feld ist die Art des Antrags unter Verwendung wenigstens eines der folgenden Codes anzugeben:

- 1 = Erstmaliger Antrag
- 2 = Antrag auf Änderung oder Erneuerung der Bewilligung (auch die entsprechende Bewilligungsnummer ist anzugeben)
- 3 = Antrag auf eine Bewilligung, wenn mehr als ein Mitgliedstaat betroffen ist
- 4 = Antrag auf eine Anschlussbewilligung (aktive Veredelung)

### **4. Zusatzblätter**

Anzugeben ist die Anzahl der dem Antrag beigefügten Zusatzblätter.

*Hinweis:*

Zusatzblätter sind für folgende Zollverfahren vorgesehen:

Zolllagerverfahren, aktive Veredelung (sofern erforderlich) und passive Veredelung (sofern erforderlich)

## 5. **Ort und Art der Buchhaltung/Aufzeichnungen**

Anzugeben ist der Ort, an dem die Hauptbuchhaltung für Zollzwecke geführt wird oder zugänglich ist. Anzugeben sind zudem die Art der Buchhaltung und Einzelheiten zum verwendeten System.

Anzugeben sind zudem der Ort, an dem die Aufzeichnungen aufbewahrt werden, und die Art der Aufzeichnungen (Bestandsaufzeichnungen), die für das Zollverfahren verwendet werden sollen. Aufzeichnungen sind Unterlagen, die alle von den Zollbehörden für die Überwachung und Kontrolle des Zollverfahrens benötigten Angaben und technischen Einzelheiten enthalten.

*Hinweis:*

Im Fall der vorübergehenden Verwendung ist Feld 5 nur auf Verlangen der Zollbehörden auszufüllen.

## 6. **Geltungsdauer der Bewilligung**

In Feld 6a ist das Datum anzugeben, an dem die Bewilligung wirksam werden soll (Tag/Monat/Jahr). Grundsätzlich wird die Bewilligung frühestens mit dem Tag ihrer Erteilung wirksam. In diesem Fall ist einzutragen: „Tag der Erteilung“. Ein Datum für das Ende der Geltungsdauer der Bewilligung kann in Feld 6b vorgeschlagen werden.

## 7. **Waren, die in das Zollverfahren übergeführt werden sollen**

KN-Code

Nach Maßgabe der Kombinierten Nomenklatur auszufüllen (KN-Code = acht Stellen).

Warenbezeichnung

Die Warenbezeichnung ist die handelsübliche und/oder technische Bezeichnung der Waren.

Menge

Anzugeben ist die voraussichtliche Menge an Waren, die in das Zollverfahren übergeführt werden sollen.

Wert

Anzugeben ist der voraussichtliche Wert der Waren (in Euro oder anderer Währung), die in das Zollverfahren übergeführt werden sollen.

*Hinweis:*

Endverwendung

1. Gilt der Antrag für Waren, die nicht unter Absatz 2 fallen, ist im Unterfeld „KN-Code“ sofern zutreffend der TARIC-Code (10 oder 14 Stellen) anzugeben.
2. Gilt der Antrag für Waren, die unter die besonderen Bestimmungen A und B der einführenden Vorschriften der Kombinierten Nomenklatur fallen (Waren für bestimmte Arten von Wasserfahrzeugen und für Bohr- oder Förderplattformen, zivile Luftfahrzeuge und für zivile Luftfahrzeuge bestimmte Waren), sind die KN-Codes nicht erforderlich. Der Antragsteller kann in diesem Fall im Unterfeld „Warenbezeichnung“ zB angeben: „Zivile Luftfahrzeuge und Teile davon/besondere Bestimmungen B der Kombinierten Nomenklatur“. Angaben zum KN-Code, zur Menge und zum Wert der Waren sind nicht erforderlich.

Zolllagerverfahren

Gilt der Antrag für verschiedene Waren, kann im Unterfeld „KN-Code“ „Verschiedene“ angegeben werden. In diesem Fall ist im Unterfeld „Warenbezeichnung“ die Art der zu lagernden Waren anzugeben. Angaben zum KN-Code, zur Menge und zum Wert der Waren sind nicht erforderlich.

Aktive und passive Veredelung

KN-Code: Der vierstellige Code reicht aus. Jedoch ist der achtstellige Code immer dann anzugeben, wenn

Ersatzwaren verwendet werden oder das Verfahren des Standardaustauschs angewendet wird;

Warenbezeichnung: Die handelsübliche und/oder technische Bezeichnung muss so klar und genau sein, dass über den Antrag entschieden werden kann. Besteht die Absicht, Ersatzwaren zu verwenden oder das Verfahren des Standardaustauschs anzuwenden, sind Einzelheiten über die Handelsqualität und die technischen Merkmale der Waren anzugeben.

## 8. Veredelungserzeugnisse

Allgemeiner Hinweis:

Anzugeben sind Einzelheiten zu allen in den Vorgängen entstandenen Veredelungserzeugnissen, dh. dem Veredelungshaupterzeugnis und den Veredelungsnebenerzeugnissen.

KN-Code und Warenbezeichnung: Siehe Erläuterungen zu Feld 7.

## 9. Einzelheiten der geplanten Tätigkeiten

Anzugeben ist, welchen Tätigkeiten die Waren im Rahmen des Zollverfahrens zugeführt werden sollen (zB die Einzelheiten der Vorgänge im Rahmen eines Lohnveredelungsvertrags oder die Art der üblichen Behandlungen). Anzugeben sind auch die betreffenden Orte.

Sind mehrere Zollverwaltungen beteiligt, sind neben den Orten auch die Mitgliedstaaten anzugeben.

*Hinweis:*

Im Fall der Endverwendung sind die Zweckbestimmung der Waren und der Ort, an dem sie dieser Zweckbestimmung zugeführt werden sollen, anzugeben.

Gegebenenfalls sind Namen, Anschriften und Funktionen anderer Wirtschaftsbeteiligter anzugeben.

Im Fall der vorübergehenden Verwendung ist der Eigentümer der Waren anzugeben.

## 10. Wirtschaftliche Voraussetzungen

Im Fall der aktiven Veredelung hat der Antragsteller das Vorliegen der wirtschaftlichen Voraussetzungen unter Verwendung mindestens eines der in der Anlage genannten zweistelligen Codes für jeden in Feld 7 angegebenen KN-Code zu begründen.

## 11. Zollstelle(n)

- a) für die Überführung in das Verfahren
- b) für die Erledigung des Verfahrens
- c) Überwachungszollstelle(n)

Anzugeben ist bzw. sind die vorgeschlagene(n) Zollstelle(n).

*Hinweis:*

Im Fall der Endverwendung ist Feld 11b nicht auszufüllen.

## 12. Nämlichkeitsmittel

In Feld 12 sind die vorgesehenen Nämlichkeitsmittel unter Verwendung mindestens eines der folgenden Codes – anzugeben:

1 = Serien- oder Teilenummer

2 = Anbringen von Plomben, Verschlüssen, Stempelabdrücken oder anderen Einzelkennzeichen

3 = Auskunftsblatt INF

4 = Entnahme von Mustern oder Proben oder die Vorlage von Abbildungen oder technischen Beschreibungen

5 = Analysen

6 = Auskunftsblatt gemäß vormals Anhang 104 (nur bei passiver Veredelung)

7 = Sonstige Nämlichkeitsmittel (zu erläutern in Feld 16 „Zusätzliche Angaben“)

8 = ohne Nämlichkeitsmaßnahmen (nur bei vorübergehender Verwendung)

*Hinweis:*

Im Fall des Zolllagerverfahrens ist das Feld nur auf Verlangen der Zollbehörden auszufüllen.

Im Fall der Verwendung von Ersatzwaren ist Feld 12 nicht auszufüllen. Auszufüllen sind die Zusatzblätter.

### **13. Frist für die Erledigung (Monate)**

Anzugeben ist der Zeitraum, der voraussichtlich für die Durchführung der Vorgänge oder die Verwendung im Rahmen des beantragten Zollverfahrens (Feld 2) benötigt wird. Der Zeitraum beginnt mit der Überführung der Waren in das Zollverfahren. Der Zeitraum endet, wenn die Waren oder Erzeugnisse in ein anschließendes Zollverfahren übergeführt oder wiederausgeführt wurden, oder zur Inanspruchnahme der vollständigen oder teilweisen Befreiung von den Einfuhrabgaben bei Überlassung zum zollrechtlich freien Verkehr nach passiver Veredelung.

*Hinweis:*

Im Fall der Endverwendung ist der Zeitraum anzugeben, der benötigt wird, um die Waren dem angegebenen Verwendungszweck zuzuführen bzw. einem anderen Bewilligungsinhaber zu übertragen. Im Fall des Zolllagerverfahrens ist der Zeitraum unbegrenzt, das Feld bleibt daher frei.



Im Fall der aktiven Veredelung gilt: Läuft die Frist für die Erledigung für alle innerhalb eines gegebenen Zeitraums in das Verfahren übergeführten Waren zu einem bestimmten Zeitpunkt ab, so kann die Bewilligung vorsehen, dass die Frist für die Erledigung automatisch für alle zu diesem Zeitpunkt noch im Verfahren befindlichen Waren verlängert wird. Wird diese Vereinfachung gewünscht, ist „Artikel 174 Absatz 2“ einzutragen; in Feld 16 sind Einzelheiten anzugeben.

#### **14. Art der Anmeldung**

Feld 14a:

Anzugeben ist die Art der Anmeldung, die für die Überführung der Waren in das Zollverfahren verwendet werden soll, unter Verwendung mindestens eines der folgenden Codes:

1 = Standardzollanmeldung (gemäß Artikel 162 des Zollkodex)

2 = Vereinfachte Zollanmeldung (gemäß Artikel 166 des Zollkodex)

3 = Anschreibung in der Buchführung des Anmelders (gemäß Artikel 182 des Zollkodex)

Feld 14b:

Anzugeben ist die Art der Anmeldung, die für die Erledigung des Zollverfahrens verwendet werden soll, unter Verwendung mindestens eines der folgenden Codes: Siehe Codes für Feld 14a

*Hinweis:*

Im Fall der Endverwendung ist Feld 14 nicht auszufüllen.

#### **15. Beförderung**

Ist eine Übertragung von Rechten und Pflichten beabsichtigt, sind die Einzelheiten anzugeben.

#### **16. Zusätzliche Angaben**

Soweit zutreffend, sind die folgenden besonderen Vermerke erforderlich:

Art der Sicherheitsleistung

Sicherheit (Ja/Nein)

Zollstelle der Sicherheitsleistung

Betrag der Sicherheit

Art der Berechnung:

Im Fall der aktiven Veredelung ist anzugeben, ob im Fall einer Zollschuld der Einfuhrabgabenbetrag nach Artikel 86 Absatz 3 des Zollkodex berechnet wird. (Ja/Nein)

Abrechnung

Befreiung von der Pflicht zur Vorlage der Abrechnung? (Ja/Nein)

Feld für sonstige zweckdienliche Angaben

#### **17. Unterschrift/Datum/Name**

Wird ein Zusatzblatt verwendet, ist nur das entsprechende Feld (22, 23 oder 26) auszufüllen.

### **Titel II Hinweise zu den Zusatzblättern**

#### **Zusatzblatt „Zolllagerverfahren“**

#### **18. Typ des Zolllagers**

Anzugeben ist einer der folgenden Typen:

Öffentliches Zolllager Typ I

Öffentliches Zolllager Typ II

Privates Zolllager

#### **19. Zolllager oder Lagerstätten**

Anzugeben ist der genaue Ort, der als Zolllager oder sonstige Lagerstätten genutzt werden soll.

#### **20. Frist/Datum für die Vorlage des Verzeichnisses der Lagerbestände**

Eine Frist bzw. ein Datum für die Vorlage des Verzeichnisses der Lagerbestände kann vorgeschlagen werden.

#### **21. Verlustrate**

Gegebenenfalls sind Einzelheiten zu der/den Verlustrate(n) anzugeben.

#### **22. Lagerung der nicht in das Zolllagerverfahren übergeführten Waren**

KN-Code und Warenbezeichnung

Ist die gemeinsame Lagerung oder die Verwendung von Ersatzwaren beabsichtigt, sind der achtstellige KN-Code, die Handelsqualität und die technischen Merkmale der Waren anzugeben. Gegebenenfalls ist das Zollverfahren anzugeben, dem die Waren unterliegen.

#### **23. Übliche Behandlungen**

Auszufüllen, wenn übliche Behandlungen beabsichtigt sind.

## **24. Vorübergehendes Entfernen**

Zweck:

Auszufüllen, wenn vorübergehendes Entfernen beabsichtigt ist.

## **Zusatzblatt „Aktive Veredelung“**

### **18. Ersatzwaren**

Sollen Ersatzwaren verwendet werden, sind der achtstellige KN-Code, die Handelsqualität und die technischen Merkmale der Ersatzwaren anzugeben, damit die Zollbehörden den erforderlichen Vergleich zwischen den Einfuhrwaren und den Ersatzwaren durchführen können. Die in Feld 12 angegebenen Codes können verwendet werden, um Hilfsmittel vorzuschlagen, die für den Vergleich nützlich sein könnten. Befinden sich die Ersatzwaren auf einer höheren Verarbeitungsstufe als die Einfuhrwaren, sind in Feld 21 die entsprechenden Angaben zu machen.

### **19. Vorzeitige Ausfuhr**

Soll das Verfahren der vorzeitigen Ausfuhr in Anspruch genommen werden, ist die Frist anzugeben, innerhalb deren die Nichtunionswaren zur Überführung in das Verfahren angemeldet werden müssen; dabei ist die für die Beschaffung der Waren sowie für ihre Beförderung in die Union notwendige Zeit zu berücksichtigen.

### **20. Überlassung zum zollrechtlich freien Verkehr ohne Zollanmeldung**

Wird beantragt, Veredelungserzeugnisse oder Waren, die in die aktive Veredelung IM/EX übergeführt wurden, ohne Förmlichkeiten zum zollrechtlich freien Verkehr zu überlassen, ist „Artikel 170 Absatz 1“ anzugeben.

### **21. Zusätzliche Angaben**

Feld für sonstige Angaben, die für die Felder 18 bis 20 zweckdienlich sind

## **Zusatzblatt „Passive Veredelung“**

### **18. Verfahren**

Wenn beabsichtigt, ist/sind der/die entsprechende(n) Code(s) anzugeben:

1 = Verfahren des Standardaustauschs ohne vorzeitige Einfuhr

2 = Verfahren des Standardaustauschs mit vorzeitiger Einfuhr

3 = Passive Veredelung IM/EX gemäß Artikel 223 Absatz 2 Buchstabe d des Zollkodex

## **19. Ersatzwaren**

Soll das Verfahren des Standardaustauschs in Anspruch genommen werden (nur möglich bei Ausbesserung), sind der achtstellige KN-Code, die Handelsqualität und die technischen Merkmale der Ersatzwaren anzugeben, damit die Zollbehörden den erforderlichen Vergleich zwischen den Waren der vorübergehenden Ausfuhr und den Ersatzwaren durchführen können. Die in Feld 12 angegebenen Codes können verwendet werden, um Hilfsmittel vorzuschlagen, die für den Vergleich nützlich sein könnten.

## **20. Entfällt**

## **21. Entfällt**

## **22. Zusätzliche Angaben**

Feld für sonstige Angaben, die für die Felder 18 bis 21 zweckdienlich sind.

Sollen zB Ersatzwaren verwendet werden, sind der achtstellige KN-Code, die Handelsqualität und die technischen Merkmale der Nichtunionswaren anzugeben, damit die Zollbehörden den erforderlichen Vergleich zwischen den Waren der vorübergehenden Ausfuhr und den Ersatzwaren durchführen können. Die in Feld 12 angegebenen Codes können verwendet werden, um Hilfsmittel vorzuschlagen, die für den Vergleich nützlich sein könnten.

## **Anlage Codes für die wirtschaftlichen Voraussetzungen**

### **(Artikel 211 Absätze 3 und 4 des Zollkodex)**

Bis zum Zeitpunkt der Einführung des Zollentscheidungssystems des UZK gemäß dem Anhang des Durchführungsbeschlusses der Kommission vom 29. April 2014 zur Erstellung des Arbeitsprogramms zum Zollkodex der Union sind für Anträge auf Bewilligung der aktiven Veredelung die folgenden Codes für die wirtschaftlichen Voraussetzungen zu verwenden:

Veredelung von Waren, die nicht in Anhang 71-02 (Code 01) aufgeführt sind

Ausbesserung (Code 30.4)

nach den Anweisungen und für Rechnung eines außerhalb des Zollgebiets der Union ansässigen Auftraggebers durchgeführte Veredelung von Waren, die dem Inhaber mittelbar oder unmittelbar zur Verfügung gestellt werden, wobei im Allgemeinen nur das Veredelungsentgelt zu zahlen ist (Code 30.2)

die Veredelung von Hartweizen zu Teigwaren (Code 30.6);

die Überführung von Waren in die aktive Veredelung innerhalb der Höchstmengen, die anhand eines Rahmenplans gemäß [Artikel 18 der Verordnung \(EU\) Nr. 510/2014](#) bestimmt werden (Code 31)

die Veredelung von Waren, die in Anhang 71-02 aufgeführt sind, in einer der folgenden Situationen:

- i) Nichtverfügbarkeit von in der Union hergestellten Waren, die den gleichen achtstelligen KN-Code, die gleiche Handelsqualität und die gleichen technischen Merkmale besitzen wie die Waren, die für die beabsichtigten Veredelungsvorgänge eingeführt werden sollen (Code 10)
- ii) Preisunterschiede zwischen in der Union hergestellten Waren und den Waren, die eingeführt werden sollen, wenn vergleichbare Waren nicht verwendet werden können, weil sie das geplante Geschäft wegen ihres Preises unwirtschaftlich machen würden (Code 11)
- iii) vertragliche Verpflichtungen, wenn vergleichbare Waren nicht den vertraglichen Anforderungen des Käufers der Veredelungserzeugnisse in dem Drittland entsprechen oder wenn die Veredelungserzeugnisse vertragsgemäß aus den Waren hervorgehen müssen, die in die aktive Veredelung übergeführt werden sollen, um die Vorschriften zum Schutz des gewerblichen und kommerziellen Eigentums einhalten zu können (Code 12)
- iv) der Gesamtwert der Waren, die in das Verfahren der aktiven Veredelung übergeführt werden sollen, übersteigt je Antragsteller und Kalenderjahr für jeden achtstelligen KN-Code nicht 150.000 Euro (Code 30.7)

die Veredelung von Waren, um sicherzustellen, dass sie technische Anforderungen für ihre Überlassung zum zollrechtlich freien Verkehr erfüllen (Code 40)

die Veredelung von Waren, die zu nichtkommerziellen Zwecken bestimmt sind (Code 30.1)

die Veredelung von Waren, die aus einer früheren Bewilligung, deren Erteilung Gegenstand einer Prüfung der Voraussetzungen war, hervorgegangen sind (Code 30.5)

die Verarbeitung von festen und flüssigen Fraktionen von Palmöl, Kokosöl, flüssigen Fraktionen von Kokosöl, Palmkernöl, flüssigen Fraktionen von Palmkernöl, Babassuöl oder Rizinusöl zu Erzeugnissen, die nicht für den Nahrungsmittelsektor bestimmt sind (Code 41)

die Umwandlung in Erzeugnisse, die in zivile Luftfahrzeuge eingebaut oder hierfür verwendet werden sollen, für die eine Luftfahrttauglichkeitsbescheinigung ausgestellt worden ist (Code 42)

die Umwandlung in Erzeugnisse, für die die autonome Aussetzung der Einfuhrabgaben für bestimmte Waffen und militärische Ausrüstungsgüter gemäß der [Verordnung \(EG\) Nr. 150/2003](#) gilt (Code 43)

die Verarbeitung von Waren zu Proben (Code 44)

die Verarbeitung jeglicher elektronischer Bau- oder Bestandteile, jeglicher Baugruppen oder anderer Vormaterialien in Erzeugnisse der Informationstechnologie (Code 45)

die Verarbeitung von Erzeugnissen der KN-Codes 2707 oder 2710 zu Erzeugnissen der KN-Codes 2707, 2710 oder 2902 (Code 46)

die Umwandlung in Abfälle und Reste, Zerstörung, Wiedergewinnung von Teilen oder Bestandteilen (Code 47)

Denaturierung (Code 48)

übliche Behandlungen im Sinne des Artikels 220 des Zollkodex (Code 30.3)

der Gesamtwert der Waren, die in das Verfahren der aktiven Veredelung übergeführt werden sollen, pro Antragsteller und Kalenderjahr für jeden achtstelligen KN-Code übersteigt bei Waren, die unter Anhang 71-02 fallen, nicht 150.000 EUR und bei anderen Waren nicht 300.000 EUR, außer in Fällen, in denen die Waren, die in das Verfahren der aktiven Veredelung übergeführt werden sollen, Gegenstand eines vorläufigen oder endgültigen Antidumpingzolls, eines Ausgleichszolls, einer Schutzmaßnahme oder einer zusätzlichen Abgabe infolge einer Aussetzung von Zugeständnissen wären, wenn sie zur Überlassung zum zollrechtlich freien Verkehr angemeldet würden (Code 49)

## Anhang 13 Auskunftsblätter

Die Anlage enthält eine Entsprechungstabelle.

EUROPÄISCHE UNION

1. Inhaber:		<b>INF1 AUSKUNFTSBLATT</b> <b>Nr. /000000</b> <b>AKTIVE VEREDELUNG</b>													
2. Ersuchte Zollstelle:		3. ERSUCHEN ( <sup>1</sup> ) Der Inhaber beantragt: <input type="checkbox"/> Beförderung Die in Feld 4 bezeichnete Zollstelle ersucht <input type="checkbox"/> um Ermittlung und Angabe des Betrags der Einfuhrabgaben und Ausgleichszinsen, der für die in das Verfahren übergeführten Waren im Fall der bewilligten Überlassung der in Feld 5 bezeichneten Erzeugnisse oder Waren zum zollrechtlich freien Verkehr zu erheben wäre <input type="checkbox"/> um Angabe der erforderlichen Elemente zur Anwendung der handelspolitischen Maßnahmen <input type="checkbox"/> um Angabe des Betrags der Sicherheit													
4. Empfänger der Informationen:		Datum: <table border="1" style="display: inline-table; vertical-align: middle;"> <tr> <td style="width: 20px; height: 20px;"></td> <td style="width: 20px; height: 20px;"></td> <td style="width: 20px; height: 20px;"></td> <td style="width: 20px; height: 20px;"></td> <td style="width: 20px; height: 20px;"></td> <td style="width: 20px; height: 20px;"></td> </tr> <tr> <td colspan="2">Tag</td> <td colspan="2">Monat</td> <td colspan="2">Jahr</td> </tr> </table> Stempel  Unterschrift:								Tag		Monat		Jahr	
Tag		Monat		Jahr											
5. Zeichen und Nummern — Anzahl und Art der Packstücke — Bezeichnung der Erzeugnisse oder Waren		6. Nettomenge:	7. KN-Code:												
<b>VON DER ZOLLSTELLE ERTEILTE AUSKÜNFTE</b>															
8. Erforderliche Angaben zur Anwendung besonderer handelspolitischer Maßnahmen:															
9. Ermittelte Beträge an															
a) Einfuhrabgaben	b) Ausgleichszinsen	c) anderen Abgaben ( <sup>2</sup> )	d) Währung												
<table border="1" style="width: 100%; border-collapse: collapse;"> <tr> <td style="width: 25%; height: 40px;"></td> <td style="width: 25%; height: 40px;"></td> <td style="width: 25%; height: 40px;"></td> <td style="width: 25%; height: 40px;"></td> </tr> </table>															

<p>10. Anmerkungen:</p>	<p>11. Datum <sup>(1)</sup></p> <p><input type="checkbox"/> der ersten Überführung in das Verfahren oder</p> <p><input type="checkbox"/> der Erstattung oder des Erlasses der Einfuhrabgaben gemäß Artikel 128 Absatz 1 des Zollkodex</p> <div style="display: flex; align-items: center; margin-top: 20px;"> <div style="border-bottom: 1px solid black; width: 20px; height: 10px; margin-right: 5px;"></div> <div style="border-bottom: 1px solid black; width: 20px; height: 10px; margin-right: 5px;"></div> <div style="border-bottom: 1px solid black; width: 20px; height: 10px; margin-right: 5px;"></div> <div style="border-bottom: 1px solid black; width: 20px; height: 10px; margin-right: 5px;"></div> <div style="border-bottom: 1px solid black; width: 20px; height: 10px; margin-right: 5px;"></div> <div style="border-bottom: 1px solid black; width: 20px; height: 10px;"></div> </div> <div style="display: flex; justify-content: space-around; margin-top: 5px;"> <span>Tag</span> <span>Monat</span> <span>Jahr</span> </div>
<p><sup>(1)</sup> Zutreffendes ankreuzen <input checked="" type="checkbox"/> </p> <p><sup>(2)</sup> Gegebenenfalls in Feld 10 näher erläutern</p>	<p>12. Ort:</p> <div style="display: flex; align-items: center; margin-top: 20px;"> <div style="margin-right: 10px;">Datum:</div> <div style="display: flex; align-items: center;"> <div style="border-bottom: 1px solid black; width: 20px; height: 10px; margin-right: 5px;"></div> <div style="border-bottom: 1px solid black; width: 20px; height: 10px; margin-right: 5px;"></div> <div style="border-bottom: 1px solid black; width: 20px; height: 10px; margin-right: 5px;"></div> <div style="border-bottom: 1px solid black; width: 20px; height: 10px; margin-right: 5px;"></div> <div style="border-bottom: 1px solid black; width: 20px; height: 10px; margin-right: 5px;"></div> <div style="border-bottom: 1px solid black; width: 20px; height: 10px;"></div> </div> </div> <div style="display: flex; justify-content: space-around; margin-top: 5px;"> <span>Tag</span> <span>Monat</span> <span>Jahr</span> </div> <div style="text-align: right; margin-top: 10px;">Stempel</div> <div style="margin-top: 30px;">Unterschrift:</div>



### 13. ERSUCHEN UM NACHTRÄGLICHE PRÜFUNG

Die nachstehend bezeichneten Zollbehörden bitten, die Echtheit dieses Auskunftsblatts und die Richtigkeit der darin enthaltenden Angaben zu prüfen.

Ort:

Datum:

--	--	--	--	--

Tag Monat Jahr

Stempel

Bezeichnung und Anschrift der Zollbehörden

Unterschrift:

### 14. ERGEBNIS DER PRÜFUNG

Die Prüfung der nachstehend bezeichneten Zollbehörden hat ergeben, dass dieses Auskunftsblatt <sup>(1)</sup>

- ☐ von der darin angegebenen Zollstelle abgestempelt wurde und die darin enthaltenen Angaben richtig sind
- ☐ zu den nachstehenden Anmerkungen Anlass gibt

Ort:

Datum:

--	--	--	--	--

Tag Monat Jahr

Stempel

Bezeichnung und Anschrift der Zollbehörden

Unterschrift:

### 15. Anmerkungen

<sup>(1)</sup> Zutreffendes ankreuzen (☐)

## Hinweise

### A. Allgemeine Hinweise

1. Der Teil des Auskunftsblatts, der für das Auskunftersuchen bestimmt ist (Felder 1 bis 7), ist entweder vom Inhaber oder von der Zollstelle, die um Auskunft ersucht, auszufüllen.
2. Das Auskunftsblatt ist in deutlich lesbarer und dauerhafter Schrift, möglichst mit Schreibmaschine, auszufüllen. Es darf weder Rasuren noch Übermalungen aufweisen. Änderungen sind so vorzunehmen, dass die unzutreffenden Angaben gestrichen und gegebenenfalls andere Angaben hinzugefügt werden. Jede derartige Änderung muss von demjenigen, der das Auskunftsblatt ausfüllt, bestätigt und von der Zollstelle abgezeichnet werden.

### B. Hinweise zu bestimmten Feldern

1. Anzugeben sind Name, Anschrift und Mitgliedstaat. Dieses Feld kann frei bleiben, wenn der Antrag von der Zollstelle des um Auskunft ersuchenden Mitgliedstaats gestellt wird.
2. Anzugeben sind Bezeichnung, Anschrift und Mitgliedstaat der Zollbehörde, an die das Ersuchen gerichtet ist.
4. Anzugeben sind Bezeichnung, Anschrift und Mitgliedstaat der Zollbehörde, die um Auskunft ersucht. Dieses Feld bleibt frei, wenn der Antrag vom Inhaber gestellt wird.
5. Anzugeben sind Anzahl, Art, Zeichen und Nummern der Packstücke. Für nicht verpackte Waren oder Erzeugnisse ist die Anzahl der Gegenstände oder das Wort „lose“ anzugeben. Anzugeben ist die handelsübliche Bezeichnung der Waren oder Erzeugnisse oder ihre Bezeichnung nach dem Zolltarif.
6. Die Nettomenge ist in Einheiten nach dem metrischen System anzugeben: kg, l, m<sup>2</sup>, usw.
9. Die Beträge sind in Euro oder in nationaler Währung anzugeben.

Gegebenenfalls rechnet der Mitgliedstaat, in dem die Waren zum zollrechtlich freien Verkehr überlassen werden, den in dem Auskunftsblatt angegebenen Betrag anhand des für die Ermittlung des Zollwerts geltenden Wechselkurses um.

Für die Währungen sind die folgenden Abkürzungen zu verwenden:

- EUR für Euro
- DKK für Dänische Kronen
- SEK für Schwedische Kronen
- GBP für Pfund Sterling

10. Hier können zB die Steuern angegeben werden.

**EUROPÄISCHE UNION**

1. Inhaber:  Kontaktperson:		<b>INF9 AUSKUNFTSBLATT</b> <b>Nr. /000000</b> <b>AKTIVE VEREDELUNG</b> <b>DREIECKVERKEHR (IM/EX)</b>											
2. Zur Erledigung des Verfahrens befugte Person:  Kontaktperson:		3. Bewilligung erteilt in am <table border="1" style="display: inline-table; vertical-align: middle;"><tr><td> </td><td> </td><td> </td><td> </td><td> </td></tr></table> Tag Monat Jahr unter der Nr. und gültig bis <table border="1" style="display: inline-table; vertical-align: middle;"><tr><td> </td><td> </td><td> </td><td> </td><td> </td></tr></table> einschließlich Tag Monat Jahr											
4. Bezeichnung der Einfuhrwaren		5. KN-Code	6. Nettomenge										
7. Bezeichnung der Veredelungserzeugnisse			8. KN-Code										
9. Bezeichnung und Anschrift der Überwachungszollstelle		10. Bezeichnung und Anschrift der Zollstelle für die Erledigung des Verfahrens											
<b>BEI DER ÜBERFÜHRUNG IN DAS VERFAHREN ZU ERTEILENDE AUSKÜNFTE</b>													
11. Die Anmeldung zur Überführung in das Verfahren wurde angenommen am <table border="1" style="display: inline-table; vertical-align: middle;"><tr><td> </td><td> </td><td> </td><td> </td><td> </td></tr></table> Tag Monat Jahr Stempel: Letzter Tag für die Erledigung: <table border="1" style="display: inline-table; vertical-align: middle;"><tr><td> </td><td> </td><td> </td><td> </td><td> </td></tr></table> Tag Monat Jahr Nämlichkeitsmaßnahmen oder Maßnahmen zur Kontrolle der Verwendung von Ersatzwaren:  Zollstelle für die Überführung in das Verfahren:													
<b>BEI DER ERLEDIGUNG ZU ERTEILENDE AUSKÜNFTE</b>													
12. Die Anmeldung zur Erledigung wurde angenommen am <table border="1" style="display: inline-table; vertical-align: middle;"><tr><td> </td><td> </td><td> </td><td> </td><td> </td></tr></table> Tag Monat Jahr Anmerkungen Zollstelle für die Erledigung des Verfahrens: Stempel:							13. Nettomenge	14. Zollwert					
			15. Währung										

<b>16. ERSUCHEN UM NACHTRÄGLICHE PRÜFUNG</b> Die nachstehend bezeichneten Zollbehörden bitten, die Echtheit dieses Auskunftsblatts und die Richtigkeit der darin enthaltenden Angaben zu prüfen.															
Ort: _____															
Datum: <table border="1" style="display: inline-table; vertical-align: middle; text-align: center; width: 100px;"> <tr> <td style="width: 20px; height: 20px;"> </td> <td style="width: 20px; height: 20px;"> </td> <td style="width: 20px; height: 20px;"> </td> <td style="width: 20px; height: 20px;"> </td> <td style="width: 20px; height: 20px;"> </td> </tr> <tr> <td>Tag</td> <td>Monat</td> <td colspan="3">Jahr</td> </tr> </table>							Tag	Monat	Jahr			Stempel			
Tag	Monat	Jahr													
Unterschrift			Bezeichnung und Anschrift der Zollbehörden												

<b>17. ERGEBNIS DER PRÜFUNG</b> Die Prüfung der nachstehend bezeichneten Zollbehörden hat ergeben, dass dieses Auskunftsblatt <sup>(1)</sup>															
<input type="checkbox"/> von der darin angegebenen Zollstelle abgestempelt wurde und die darin enthaltenen Angaben richtig sind															
<input type="checkbox"/> zu den nachstehenden Anmerkungen Anlass gibt															
Ort: _____															
Datum: <table border="1" style="display: inline-table; vertical-align: middle; text-align: center; width: 100px;"> <tr> <td style="width: 20px; height: 20px;"> </td> <td style="width: 20px; height: 20px;"> </td> <td style="width: 20px; height: 20px;"> </td> <td style="width: 20px; height: 20px;"> </td> <td style="width: 20px; height: 20px;"> </td> </tr> <tr> <td>Tag</td> <td>Monat</td> <td colspan="3">Jahr</td> </tr> </table>							Tag	Monat	Jahr			Stempel		Bezeichnung und Anschrift der Zollbehörden	
Tag	Monat	Jahr													
Unterschrift															

<b>18. ERLEDIGUNG DER VEREDELUNGSERZEUGNISSE</b> Die offenen Mengen sind in den Feldern A, die erledigten Mengen in den Feldern B anzugeben:					
Mengen	Art, Nummer und Datum der Anmeldung zur Erledigung	Mengen (Fortsetzung):	Art, Nummer und Datum der Anmeldung zur Erledigung	Mengen (Fortsetzung):	Art, Nummer und Datum der Anmeldung zur Erledigung
A		A		A	
B		B		B	

<b>19. Anmerkungen</b>          
----------------------------------------------------------------

<sup>(1)</sup> Zutreffendes ankreuzen (☐)

## **Hinweise**

### **A. Allgemeine Hinweise**

1. Die Felder 1 bis 8 sind vom Inhaber auszufüllen.
2. Das Auskunftsblatt ist in deutlich lesbarer und dauerhafter Schrift, möglichst mit Schreibmaschine, auszufüllen. Es darf weder Rasuren noch Übermalungen aufweisen. Änderungen sind so vorzunehmen, dass die unzutreffenden Angaben gestrichen und gegebenenfalls andere Angaben hinzugefügt werden. Jede derartige Änderung muss von demjenigen, der das Auskunftsblatt ausfüllt, bestätigt und von der ausstellenden Zollstelle abgezeichnet werden.

### **B. Hinweise zu bestimmten Feldern**

- 1./2. Anzugeben sind Name, Anschrift und Mitgliedstaat. Bei juristischen Personen ist auch die zuständige Kontaktperson anzugeben.
- 6./13. Die Nettomenge ist in Einheiten nach dem metrischen System anzugeben: kg, l, m<sup>2</sup>, usw.
15. Für die Währungen sind die folgenden Abkürzungen zu verwenden:
  - EUR für Euro
  - DKK für Dänische Kronen
  - SEK für Schwedische Kronen
  - GBP für Pfund Sterling

**EUROPÄISCHE UNION**

1. Inhaber:  Kontaktperson:	<b>INF5 AUSKUNFTSBLATT</b> <b>Nr. /000000</b> <b>AKTIVE VEREDELUNG</b> <b>DREIECKVERKEHR (IM/EX)</b>																						
2. Einführer, der befugt ist, die in Feld 4 angegebenen Waren in das Verfahren zu überführen:  Kontaktperson:	3. Bewilligung erteilt in am <table style="display: inline-table; border: none; text-align: center; margin: 0 10px;"> <tr> <td style="border-bottom: 1px solid black; width: 20px;"></td> <td style="border-bottom: 1px solid black; width: 20px;"></td> <td style="border-bottom: 1px solid black; width: 20px;"></td> <td style="border-bottom: 1px solid black; width: 20px;"></td> <td style="border-bottom: 1px solid black; width: 20px;"></td> </tr> <tr> <td>Tag</td> <td>Monat</td> <td colspan="3">Jahr</td> </tr> </table> unter der Nr. und gültig bis <table style="display: inline-table; border: none; text-align: center; margin: 0 10px;"> <tr> <td style="border-bottom: 1px solid black; width: 20px;"></td> <td style="border-bottom: 1px solid black; width: 20px;"></td> <td style="border-bottom: 1px solid black; width: 20px;"></td> <td style="border-bottom: 1px solid black; width: 20px;"></td> <td style="border-bottom: 1px solid black; width: 20px;"></td> </tr> <tr> <td>Tag</td> <td>Monat</td> <td colspan="3">Jahr</td> </tr> </table> einschließlich								Tag	Monat	Jahr								Tag	Monat	Jahr		
Tag	Monat	Jahr																					
Tag	Monat	Jahr																					
4. Bezeichnung der Einfuhrwaren, die in das Verfahren übergeführt werden sollen:	5. KN-Code:	6. Nettomenge:																					
7. Bezeichnung und Anschrift der Überwachungs-zollstelle:	8. Bezeichnung und Anschrift der Zollstelle für die Überführung in das Verfahren:																						
<b>BEI DER AUSFUHR ZU ERTEILENDE AUSKÜNFTE</b>																							
9. Die Anmeldung zur vorzeitigen Ausfuhr der Veredelungserzeugnisse, die den in Feld 4 bezeichneten Waren entsprechen, wurde angenommen am  <div style="text-align: right; margin-right: 50px;">Stempel:</div> <table style="display: inline-table; border: none; text-align: center; margin: 0 10px;"> <tr> <td style="border-bottom: 1px solid black; width: 20px;"></td> <td style="border-bottom: 1px solid black; width: 20px;"></td> <td style="border-bottom: 1px solid black; width: 20px;"></td> <td style="border-bottom: 1px solid black; width: 20px;"></td> <td style="border-bottom: 1px solid black; width: 20px;"></td> </tr> <tr> <td>Tag</td> <td>Monat</td> <td colspan="3">Jahr</td> </tr> </table> <div style="margin-top: 10px;"> <table style="display: inline-table; border: none; text-align: center; margin: 0 10px;"> <tr> <td style="border-bottom: 1px solid black; width: 20px;"></td> <td style="border-bottom: 1px solid black; width: 20px;"></td> <td style="border-bottom: 1px solid black; width: 20px;"></td> <td style="border-bottom: 1px solid black; width: 20px;"></td> <td style="border-bottom: 1px solid black; width: 20px;"></td> </tr> <tr> <td>Tag</td> <td>Monat</td> <td colspan="3">Jahr</td> </tr> </table> </div> Letzter Tag für die Einfuhr  Nämlichkeitsmaßnahmen:  Ausfuhrzollstelle:									Tag	Monat	Jahr								Tag	Monat	Jahr		
Tag	Monat	Jahr																					
Tag	Monat	Jahr																					
10. Die Veredelungserzeugnisse haben das Zollgebiet der Union verlassen am  <table style="display: inline-table; border: none; text-align: center; margin: 0 10px;"> <tr> <td style="border-bottom: 1px solid black; width: 20px;"></td> <td style="border-bottom: 1px solid black; width: 20px;"></td> <td style="border-bottom: 1px solid black; width: 20px;"></td> <td style="border-bottom: 1px solid black; width: 20px;"></td> <td style="border-bottom: 1px solid black; width: 20px;"></td> </tr> <tr> <td>Tag</td> <td>Monat</td> <td colspan="3">Jahr</td> </tr> </table> <div style="text-align: right; margin-right: 50px;">Stempel:</div> Anmerkungen:  Ausgangszollstelle:									Tag	Monat	Jahr												
Tag	Monat	Jahr																					
<b>BEI DER EINFUHR ZU ERTEILENDE AUSKÜNFTE</b>																							
11. Die Anmeldung zur Überführung in das Verfahren wurde angenommen am  <table style="display: inline-table; border: none; text-align: center; margin: 0 10px;"> <tr> <td style="border-bottom: 1px solid black; width: 20px;"></td> <td style="border-bottom: 1px solid black; width: 20px;"></td> <td style="border-bottom: 1px solid black; width: 20px;"></td> <td style="border-bottom: 1px solid black; width: 20px;"></td> <td style="border-bottom: 1px solid black; width: 20px;"></td> </tr> <tr> <td>Tag</td> <td>Monat</td> <td colspan="3">Jahr</td> </tr> </table> Anmerkungen:  Zollstelle für die Überführung in das Verfahren:  Stempel						Tag	Monat	Jahr			12. Nettomenge	13. Zollwert	14. Währung										
Tag	Monat	Jahr																					

**15. ERSUCHEN UM NACHTRÄGLICHE PRÜFUNG**

Die nachstehend bezeichnete Zollbehörde bittet, die Echtheit dieses Auskunftsblatts und die Richtigkeit der darin enthaltenden Angaben zu prüfen.

Ort:

Datum

Tag	Monat	Jahr		

Stempel

Unterschrift

Bezeichnung und Anschrift der Zollbehörden

**16. ERGEBNIS DER PRÜFUNG**

Die Prüfung der nachstehend bezeichneten Zollbehörden hat ergeben, dass dieses Auskunftsblatt <sup>(1)</sup>

- ☐ von der darin angegebenen Zollstelle abgestempelt wurde und die darin enthaltenen Angaben richtig sind
- ☐ zu den nachstehenden Anmerkungen Anlass gibt

Ort:

Datum

Tag	Monat	Jahr		

Stempel

Unterschrift

Bezeichnung und Anschrift der Zollbehörden

**17. ÜBERFÜHRUNG VON NICHTUNIONSWAREN IN DAS VERFAHREN**

Die offenen Mengen sind in den Feldern A, die in das Verfahren übergeführten Mengen in den Feldern B anzugeben:

Mengen	Art, Nummer und Datum der Anmeldung zur Überführung in das Verfahren	Mengen (Fortsetzung):	Art, Nummer und Datum der Anmeldung zur Überführung in das Verfahren	Mengen (Fortsetzung):	Art, Nummer und Datum der Anmeldung zur Überführung in das Verfahren
A		A		A	
B		B		B	

**18. Anmerkungen**

<sup>(1)</sup> Zutreffendes ankreuzen (☐)

## **Hinweise**

### **A. Allgemeine Hinweise**

1. Die Felder 1 bis 8 sind vom Inhaber auszufüllen.
2. Das Auskunftsblatt ist in deutlich lesbarer und dauerhafter Schrift, möglichst mit Schreibmaschine, auszufüllen. Es darf weder Rasuren noch Übermalungen aufweisen. Änderungen sind so vorzunehmen, dass die unzutreffenden Angaben gestrichen und gegebenenfalls andere Angaben hinzugefügt werden. Jede derartige Änderung muss von demjenigen, der das Auskunftsblatt ausfüllt, bestätigt und von der ausstellenden Zollstelle abgezeichnet werden.

### **B. Hinweise zu bestimmten Feldern**

- 1./2. Anzugeben sind Name, Anschrift und Mitgliedstaat. Bei juristischen Personen ist auch die zuständige Kontaktperson anzugeben.
- 6./12. Die Nettomenge ist in Einheiten nach dem metrischen System anzugeben: kg, l, m<sup>2</sup>, usw.
14. Für die Währungen sind die folgenden Abkürzungen zu verwenden:
  - EUR für Euro
  - DKK für Dänischen Kronen
  - SEK für Schwedische Kronen
  - GBP für Pfund Sterling



**EUROPÄISCHE UNION**

1. Inhaber:  Kontaktperson:	<b>INF2 AUSKUNFTSBLATT</b> <b>Nr. /0000000000000000</b> <b>PASSIVE VEREDELUNG</b> <b>DREIECKVERKEHR</b>																										
3. Ersuchte Zollstelle:	2. ERSUCHEN Der Unterzeichner beantragt die Prüfung der Angaben zu den in Feld 12 bezeichneten Waren im Hinblick auf deren Wiedereinfuhr in die Union. Ort: Unterschrift:  Datum: <table border="1" data-bbox="1077 604 1292 683"> <tr> <td> </td><td> </td><td> </td><td> </td><td> </td><td> </td> </tr> <tr> <td>Tag</td><td>Monat</td><td>Jahr</td><td></td><td></td><td></td> </tr> </table>									Tag	Monat	Jahr															
Tag	Monat	Jahr																									
4. Vorgesehener Mitgliedstaat der Wiedereinfuhr:	5. Veredelungsland/Bestimmungsland:																										
6. Bewilligung der passiven Veredelung:	7. Ausbeutesatz:																										
8. Bewilligte Veredelungsvorgänge:	9. Weitere Einzelheiten der Bewilligung:																										
10. Bezeichnung der wiedereinzufuhrenden Veredelungserzeugnisse:	11. KN-Code:																										
12. Bezeichnung der vorübergehend ausgefuhrten Waren:	13. KN-Code:	14. Nettomenge	15. Statistischer Wert																								
<b>BEI DER VORÜBERGEHENDEN AUSFUHR ZU ERTEILENDE AUSKÜNFTE</b>																											
16. SICHTVERMERK DER ZOLLSTELLE FÜR DIE ÜBERFÜHRUNG IN DAS VERFAHREN Die Richtigkeit der Angaben wird bestätigt: Anmeldung zur vorübergehenden Ausfuhr: <table border="1" data-bbox="347 1485 563 1563"> <tr> <td> </td><td> </td><td> </td><td> </td><td> </td><td> </td> </tr> <tr> <td>Tag</td><td>Monat</td><td>Jahr</td><td></td><td></td><td></td> </tr> </table> Letzter Tag für die Wiedereinfuhr der Veredelungserzeugnisse: <table border="1" data-bbox="1026 1485 1241 1563"> <tr> <td> </td><td> </td><td> </td><td> </td><td> </td><td> </td> </tr> <tr> <td>Tag</td><td>Monat</td><td>Jahr</td><td></td><td></td><td></td> </tr> </table>  Nämlichkeitsmittel:  Anmerkungen:  Zollstelle (Bezeichnung und Mitgliedstaat): <span style="float: right;">Stempel:</span>										Tag	Monat	Jahr										Tag	Monat	Jahr			
Tag	Monat	Jahr																									
Tag	Monat	Jahr																									

17. SICHTVERMERK DER AUSGANGSZOLLSTELLE

Die in Feld 12 bezeichneten Waren haben das Zollgebiet der Union verlassen am

Stempel

--	--	--	--	--

Tag Monat Jahr

Anmerkungen:

Zollstelle (Bezeichnung und Mitgliedstaat):

18. ERSUCHEN UM NACHTRÄGLICHE PRÜFUNG

Die nachstehend bezeichnete Zollbehörde bittet, die Echtheit dieses Auskunftsblatts und die Richtigkeit der darin enthaltenen Angaben zu prüfen.

Ort:

Datum:

--	--	--	--	--

Tag Monat Jahr

Stempel:

Unterschrift:

Bezeichnung und Anschrift der Zollbehörden

19. ERGEBNIS DER PRÜFUNG

Dieses Auskunftsblatt <sup>(1)</sup>

- ☐ wurde von der in Feld 16 angegebenen Zollstelle abgestempelt, und die darin enthaltenen Angaben sind richtig
- ☐ gibt zu nachstehenden Anmerkungen Anlass

Ort:

Datum:

--	--	--	--	--

Tag Monat Jahr

Stempel:

Bezeichnung und Anschrift der Zollbehörden

Unterschrift:

20. ABSCHREIBUNG BEI DER WIEDEREINFUHR DER VEREDELUNGSERZEUGNISSE			
Die offenen Mengen sind in den Feldern A, die wiedereingeführten Mengen in den Feldern B anzugeben:			
Menge	Art, Nummer und Datum der Anmeldung zur Überlassung zum zollrechtlich freien Verkehr	Menge (Fortsetzung)	Art, Nummer und Datum der Anmeldung zur Überlassung zum zollrechtlich freien Verkehr
A			
B			
A			
B			
21. Anmerkungen:			

(<sup>1</sup>) Zutreffendes ankreuzen (☐)

## Hinweise

### A. Allgemeine Hinweise

1. Das Auskunftsblatt ist in deutlich lesbarer und dauerhafter Schrift, möglichst mit Schreibmaschine, auszufüllen. Es darf weder Rasuren noch Übermalungen aufweisen. Änderungen sind so vorzunehmen, dass die unzutreffenden Angaben gestrichen und gegebenenfalls andere Angaben hinzugefügt werden. Jede derartige Änderung muss von demjenigen, der das Auskunftsblatt ausfüllt, bestätigt und von der Zollstelle, die Feld 16 ausfüllt, abgezeichnet werden.
2. Die Felder 1 bis 15 sind vom Inhaber der Bewilligung auszufüllen.

### B. Hinweise zu bestimmten Feldern

1. Anzugeben sind Name, Anschrift und Mitgliedstaat. Bei juristischen Personen ist auch die zuständige Kontaktperson anzugeben.
3. Anzugeben sind Name, Anschrift und Mitgliedstaat.
6. Anzugeben sind Datum und Nummer der Bewilligung sowie die Bezeichnung der Zollbehörden, die die Bewilligung erteilt haben.
10. Anzugeben ist die genaue Bezeichnung der Veredelungserzeugnisse (handelsübliche Bezeichnung oder Bezeichnung nach dem Zolltarif).
11. Anzugeben ist die Tarifposition oder -unterposition der Veredelungserzeugnisse gemäß den Angaben in der Bewilligung.
12. Anzugeben ist die genaue Bezeichnung der Waren (handelsübliche Bezeichnung oder Bezeichnung nach dem Zolltarif). Die Bezeichnung muss mit derjenigen im Ausfuhrpapier übereinstimmen. Befinden sich die ausgeführten Waren in der aktiven Veredelung, sind der Vermerk „AV-Waren“ und die Nummer des gegebenenfalls ausgestellten Auskunftsblatts INF1 anzugeben.
14. Die Nettomenge ist in Einheiten nach dem metrischen System anzugeben (kg, l, m<sup>2</sup> usw.).
15. Anzugeben ist der statistische Wert zum Zeitpunkt der Abgabe der Ausfuhranmeldung, dem eines der folgenden Währungskürzel voranzustellen ist:
  - EUR für Euro
  - DKK für Dänische Kronen
  - SEK für Schwedische Kronen
  - GBP für Pfund Sterling

## **Anlage**

### **1. Allgemeines**

- 1.1. Die Auskunftsblätter haben dem Muster in diesem Anhang zu entsprechen und sind auf weißem holzfreiem Schreibpapier mit einem Quadratmetergewicht von 40 g bis 65 g zu drucken.
- 1.2. Der Vordruck hat das Format 210 × 297 mm.
- 1.3. Das Drucken der Vordrucke obliegt den Zollverwaltungen. Jeder Vordruck muss die Kennbuchstaben des ausstellenden Mitgliedstaats gemäß der ISO-Norm Alpha 2 gefolgt von einer individuellen Seriennummer tragen.

- 1.4. Der Vordruck ist in einer Amtssprache der Union zu drucken und auszufüllen. Die Zollstelle, die die Auskünfte erteilen oder verwenden soll, kann eine Übersetzung der Angaben in den Vordrucken in die Amtssprache bzw. eine der Amtssprachen der Zollbehörden anfordern.

## **2. Verwendung der Auskunftsblätter**

### *2.1. Allgemeine Vorschriften*

- a) Ist die Zollstelle, die das Auskunftsblatt ausstellt, der Auffassung, dass zusätzliche Angaben zu den im Auskunftsblatt enthaltenen Angaben erforderlich sind, trägt sie diese dort ein. Reicht der Platz auf dem Vordruck nicht aus, kann ein weiteres Blatt beigelegt werden, auf das im Original hinzuweisen ist.
- b) Die Zollstelle, die das Auskunftsblatt abgezeichnet hat, kann aufgefordert werden, die Echtheit des Auskunftsblatts und die Richtigkeit der darin enthaltenen Angaben nachträglich zu prüfen.
- c) Bei aufeinanderfolgenden Sendungen kann die verlangte Anzahl an Auskunftsblättern für die Mengen an Waren oder Erzeugnissen ausgefertigt werden, die in das Verfahren übergeführt werden. Das ursprüngliche Auskunftsblatt kann auch durch weitere Auskunftsblätter ersetzt werden; wird nur ein Auskunftsblatt verwendet, kann die Zollstelle, für die das Auskunftsblatt ausgestellt wird, im Original die Mengen der Waren oder Erzeugnisse vermerken. Reicht der Platz auf dem Vordruck nicht aus, kann ein weiteres Blatt beigelegt werden, auf das im Original hinzuweisen ist.
- d) Die Zollbehörden können zulassen, dass bei Handelsströmen im Dreieckverkehr, die eine Vielzahl von Vorgängen beinhalten, zusammenfassende Auskunftsblätter für die gesamten Einfuhren/Ausfuhren in einem bestimmten Zeitraum verwendet werden.
- e) Ausnahmsweise darf das Auskunftsblatt auch nachträglich, jedoch nicht nach Ablauf der Frist für die Aufbewahrung der Dokumente, ausgestellt werden.
- f) Bei Diebstahl, Verlust oder Vernichtung des Auskunftsblatts kann der Wirtschaftsbeteiligte bei der Zollstelle, die das Auskunftsblatt abgezeichnet hat, die Ausstellung eines Duplikats beantragen.

Bei einer Duplikatausstellung tragen das Original und alle Kopien einen der folgenden Vermerke:

DUPLICADO

DUPLIKAT

DUPLIKAT

ΑΝΤΙΓΡΑΦΟ

DUPLICATE

DUPLICATA

DUPLICATO

DUPLICAAT

SEGUNDA VIA

KAKSOISKAPPALE

DUPLIKAT

## 2.2. *Einzelvorschriften*

### 2.2.2. Auskunftsblatt INF1 (Aktive Veredelung)

a) Das Auskunftsblatt INF1 (im Folgenden „INF1“) kann verwendet werden zur Erteilung von Auskünften über Abgabebeträge [und Ausgleichszinsen] geltende handelspolitische Maßnahmen den Betrag der Sicherheit

b) Das INF1 wird in einem Original und zwei Kopien ausgefertigt.

Das Original und eine Kopie des INF1 werden an die Überwachungszollstelle gesandt; eine Kopie wird von der Zollstelle aufbewahrt, die das INF1 abgezeichnet hat.

Die Überwachungszollstelle erteilt die gewünschten Auskünfte in den Feldern 8, 9 und 11 des INF1, bringt ihren Sichtvermerk an, behält die Kopie und gibt das Original zurück.

c) Wird die Überlassung der Veredelungserzeugnisse oder der unveränderten Waren zum zollrechtlich freien Verkehr bei einer anderen Zollstelle als der Zollstelle für die Überführung in das Verfahren beantragt, ersucht diese Zollstelle mit dem von ihr abgezeichneten INF1 die Überwachungszollstelle um folgende Angaben:

Feld 9 a) Betrag der nach Artikel 121 Absatz 1 oder Artikel 128 Absatz 4 des Zollkodex zu erhebenden Einfuhrabgaben;

Feld 9 b) Betrag der nach Artikel 519 zu erhebenden Ausgleichszinsen;

Menge, KN-Code und Ursprung der Einfuhrwaren, die zur Herstellung der zum zollrechtlich freien Verkehr überlassenen Veredelungserzeugnisse verwendet wurden.

- d) Werden die in aktiver Veredelung (Verfahren der Zollrückvergütung) hergestellten Veredelungserzeugnisse einer anderen zollrechtlichen Bestimmung zugeführt, die die Erstattung oder den Erlass der Einfuhrabgaben ermöglichen, und sind diese Gegenstand eines neuen Antrags auf Bewilligung der aktiven Veredelung, so können die diese Bewilligung erteilenden Zollbehörden das INF1 verwenden, um den Betrag der zu erhebenden Einfuhrabgaben oder den Betrag der möglicherweise entstehenden Zollschuld festzulegen.
- e) Betrifft die Zollanmeldung zur Überlassung zum zollrechtlich freien Verkehr Veredelungserzeugnisse oder unveränderte Waren, die zum Zeitpunkt der Überführung in das Verfahren (Nichterhebungsverfahren) besonderen handelspolitischen Maßnahmen unterlagen, und werden diese Maßnahmen weiter angewendet, so ersucht die für die Annahme der Zollanmeldung und die Abzeichnung des INF1 zuständige Zollstelle die Überwachungs Zollstelle um Mitteilung der für die Anwendung handelspolitischer Maßnahmen notwendigen Angaben.
- f) Wird die Überlassung zum zollrechtlich freien Verkehr beantragt, wenn ein INF1 zur Festlegung des Betrags der Sicherheit ausgefertigt wurde, so kann dasselbe INF1 verwendet werden, sofern es folgende Angaben enthält:
- Feld 9 a) Betrag der nach Artikel 121 Absatz 1 oder Artikel 128 Absatz 4 des Zollkodex auf die Einfuhrwaren zu erhebenden Einfuhrabgaben;
- Feld 11 Datum der ersten Überführung der Einfuhrwaren in das Verfahren oder Datum der Erstattung oder des Erlasses der Einfuhrabgaben nach Artikel 128 Absatz 1 des Zollkodex.

### 2.2.3. Auskunftsblatt INF9 (Aktive Veredelung)

- a) Das Auskunftsblatt INF9 (im Folgenden „INF9“) kann verwendet werden, wenn Veredelungserzeugnisse im Dreieckverkehr (IM/EX) einer anderen zollrechtlichen Bestimmung zugeführt werden.
- b) Das INF9 wird in einem Original und drei Kopien für die Mengen der in das Verfahren übergeführten Einfuhrwaren ausgefertigt.
- c) Die Zollstelle für die Überführung in das Verfahren bringt den Sichtvermerk in Feld 11 des INF9 an und vermerkt, welche Nämlichkeitsmittel oder Kontrollmaßnahmen bei der Verwendung von Ersatzwaren (zB Probenentnahme, Zeichnungen oder technische Beschreibungen, Analysen) angewandt wurden.

Die Zollstelle für die Überführung in das Verfahren sendet Kopie 3 an die Überwachungszollstelle und händigt dem Anmelder das Original und die übrigen Kopien aus.

- d) Der Zollanmeldung zur Erledigung des Verfahrens sind das Original und die Kopien 1 und 2 des INF9 beizufügen.

Die Zollstelle für die Erledigung des Verfahrens vermerkt die Mengen der Veredelungserzeugnisse sowie das Datum der Annahme. Sie sendet Kopie 2 an die Überwachungszollstelle, händigt das Original dem Anmelder aus und behält Kopie 1.

#### 2.2.4. Auskunftsblatt INF5 (Aktive Veredelung)

- a) Das Auskunftsblatt INF5 (im Folgenden „INF 5“) kann verwendet werden, wenn aus Ersatzwaren hergestellte Veredelungserzeugnisse im Dreieckverkehr im Rahmen der vorzeitigen Ausfuhr (EX/IM) ausgeführt werden.
- b) Das INF5 wird in einem Original und drei Kopien für die Mengen von Einfuhrwaren ausgefertigt, die den Mengen der ausgeführten Veredelungserzeugnisse entsprechen.
- c) Die Zollstelle, die die Ausfuhranmeldung annimmt, bringt den Sichtvermerk in Feld 9 des INF5 an und händigt dem Anmelder das Original und die drei Kopien aus.
- d) Die Ausgangszollstelle füllt Feld 10 aus, sendet Kopie 3 an die Überwachungszollstelle und händigt dem Anmelder das Original und die übrigen Kopien aus.
- e) Wird Hartweizen des KN-Codes 1001 10 00 zu Teigwaren der KN-Codes 1902 11 00 und 1902 19 verarbeitet, kann der Name des zur Überführung der Einfuhrwaren in das Verfahren befugten Einführers, der in Feld 2 des INF5 einzutragen ist, nach Vorlage des INF5 bei der Zollstelle, bei der die Ausfuhranmeldung abgegeben wird, angegeben werden. Der Name ist im Original und den Kopien 1 und 2 des INF5 einzutragen, bevor die Zollanmeldung zur Überführung der Einfuhrwaren in das Verfahren abgegeben wird.
- f) Der Anmeldung zur Überführung in das Verfahren sind das Original und die Kopien 1 und 2 des INF5 beizufügen.

Die Zollstelle, der die Anmeldung zur Überführung in das Verfahren vorgelegt wird, trägt im Original und den Kopien 1 und 2 des INF5 die Menge der zur Überführung angemeldeten Einfuhrwaren und das Datum der Annahme der Zollanmeldung ein. Sie sendet Kopie 2 an die Überwachungszollstelle, händigt das Original dem Anmelder aus und behält Kopie 1.

#### 2.2.7. Auskunftsblatt INF2 (Passive Veredelung)



- a) Das Auskunftsblatt INF2 (im Folgenden „INF2“) kann verwendet werden, wenn Veredelungserzeugnisse oder Ersatzerzeugnisse im Dreieckverkehr eingeführt werden.
- b) Das INF2 wird in einem Original und einer Kopie für die Mengen der in das Verfahren übergeführten Waren ausgefertigt.
- c) Der Antrag auf Ausstellung des INF2 gilt als Einverständnis des Inhabers, den Anspruch auf vollständige oder teilweise Befreiung von den Einfuhrabgaben auf eine andere Person zu übertragen, die die Veredelungs- oder Ersatzerzeugnisse im Dreieckverkehr einführt.
- d) Die Zollstelle für die Überführung in das Verfahren fertigt das Original und die Kopie des INF2 aus. Sie behält die Kopie und händigt das Original dem Anmelder aus.

Die Zollstelle für die Überführung in das Verfahren gibt in Feld 16 an, welche Mittel zur Sicherung der Nämlichkeit der Waren der vorübergehenden Ausfuhr angewandt wurden.

Bei Entnahme von Mustern oder Proben oder bei Verwendung von Abbildungen oder technischen Beschreibungen sichert die Zollstelle diese durch Anbringen ihres Zollverschlusses entweder an den Waren selbst, sofern sich diese dazu eignen, oder an der Umschließung, die auf diese Weise verschlussicher gemacht wird.

Ein Aufkleber mit dem Stempelabdruck der Zollstelle und dem Verweis auf die Ausfuhranmeldung wird den Mustern oder Proben, Abbildungen und technischen Beschreibungen beigelegt, damit sie nicht ausgetauscht werden können.

Die Muster und Proben, Abbildungen und technischen Beschreibungen, die durch Verschluss gesichert sind, werden dem Ausführer übergeben, der sie bei der Wiedereinfuhr der Veredelungserzeugnisse oder Ersatzwaren mit unverletztem Verschluss wieder vorzulegen hat.

Wird eine Analyse vorgenommen, deren Ergebnis erst vorliegt, nachdem die Zollstelle für die Überführung in das Verfahren das INF2 abgezeichnet hat, so wird dem Ausführer das Ergebnis der Analyse in einem verschlossenen, nicht manipulierbaren Umschlag übergeben.

- e) Die Ausgangszollstelle bestätigt auf dem Original, dass die Waren das Zollgebiet der Union verlassen haben, und händigt es dem Beteiligten aus.

- f) Der Einführer der Veredelungserzeugnisse oder der Ersatzerzeugnisse legt das Original des INF2 gegebenenfalls unter Angabe der Nämlichkeitsmittel der Zollstelle für die Erledigung des Verfahrens vor.

## Anlage Entsprechungstabelle für den Standardinformationsaustausch (INF)

### Abschnitt A

Datenelemente gemäß Anhang 71-05 der Delegierten Verordnung (EU) 2015/2446	Feld(er) des betreffenden Auskunftsbblatts
Bewilligungsnummer (O)	3 des INF9, 3 des INF5, 6 des INF2
Person, die das Ersuchen stellt (O)	1 des INF9, 1 des INF5 und 1 des INF2
INF-Nummer (O)	Spezielles Feld
Überwachungszollstelle (O)	9 des INF9, 7 des INF5 und 9 des INF2
Zollstelle, die die INF-Datenelemente nutzt (F)	10 des INF9, 8 des INF5 und 20 des INF2
Bezeichnung der im INF aufgeführten Waren (O)	4 des INF9, 4 des INF5 und 12 des INF2
KN-Code, Nettomenge, Wert (O)	5, 6, 19 des INF9, 5, 6, 18 des INF5 und 13, 14, 15 des INF2
Bezeichnung der im INF aufgeführten Veredelungserzeugnisse (O)	7 des INF9, 18 des INF5 und 10 des INF2
KN-Code, Nettomenge, Wert der Veredelungserzeugnisse (O)	8, 19 des INF9, 18 des INF5 und 11, 21 des INF2
Einzelheiten zur Zollanmeldung zur Überführung von Waren in das besondere Verfahren (F)	11 des INF9, 11 des INF5 und 16, 17 des INF2
MRN (F)	19 des INF9, 18 des INF5 und 21 des INF2
Anmerkungen (F)	19 des INF9, 18 des INF5 und 21 des INF2

Spezifische AV-Datenelemente	Feld(er) des betreffenden Auskunftsbblatts
Entsteht eine Zollschuld, wird der Einfuhrabgabebetrag nach Artikel 86 Absatz 3 des Zollkodex berechnet (F)	19 des INF9
Ersatzwaren (F)	11 des INF9
Vorzeitige Ausfuhr (F)	9, 10 des INF5
<i>Szenario AV IM/EX</i>	
Die Zollanmeldung zur Überführung in das Verfahren der aktiven Veredelung wurde angenommen (F)	11 des INF9
Erforderliche Elemente zur Anwendung	19 des INF9

handelspolitischer Maßnahmen (F)	
Letzter Tag für die Erledigung des Verfahrens (F)	11 des INF9
KN-Code, Nettomenge, Wert (O)	4, 5, 6, 11, 19 des INF9
Die Anmeldung zur Erledigung wurde angenommen (F)	12 des INF9
KN-Code, Nettomenge, Wert (O)	8, 13, 14, 15, 18, 19 des INF 9
Datum des Warenausgangs und Ergebnisse beim Ausgang (F)	19 des INF9
<i>Szenario AV EX/IM</i>	
Die Ausfuhranmeldung im Rahmen des AV EX/IM-Verfahrens wurde angenommen (F)	9 des INF5
Erforderliche Elemente zur Anwendung handelspolitischer Maßnahmen (F)	18 des INF5
Letzter Tag für die Überführung von Nichtunionswaren, die durch Ersatzwaren ersetzt werden, in das Verfahren der aktiven Veredelung (F)	9 des INF5
KN-Code, Nettomenge, Wert (O)	4, 5, 6 des INF5
Datum des Warenausgangs und Ergebnisse beim Ausgang	10 des INF5
Datum der Überführung von Nichtunionswaren, die durch Ersatzwaren ersetzt werden, in das Verfahren der aktiven Veredelung (F)	11 des INF5
KN-Code, Nettomenge, Wert (O)	12, 13, 14, 17 des INF5

Spezifische PV-Datenelemente	Feld(er) des betreffenden Auskunftsbblatts
<i>Szenario PV EX/IM</i>	
Veredelungsland (F)	5 des INF2
Mitgliedstaat der Wiedereinfuhr (F)	4 des INF2
Ersatzwaren (F)	21 des INF2
Zollanmeldung zur PV (O)	16 des INF2
Nämlichkeit der Waren (O)	16 des INF2
KN-Code, Nettomenge (O)	13, 14, 15 des INF2
Letzter Tag für die Wiedereinfuhr der Veredelungserzeugnisse (O)	16 des INF2
Ergebnisse beim Ausgang (O)	17 des INF2

Datum der Wiedereinfuhr der Veredelungserzeugnisse (F)	20 des INF2
Einzelheiten zur Zollanmeldung zur Überlassung von Waren zum zollrechtlich freien Verkehr (F)	20 des INF2
KN-Code, Nettomenge, Wert (O)	20 des INF2

**ABSCHNITT B**

Datenelemente gemäß Abschnitt B des Anhangs 71-05 der Delegierten Verordnung (EU) 2015/2446	Feld(er) des betreffenden Auskunftsbblatts
Art des Ersuchens (O)	3 des INF1
Die zuständige Zollbehörde gemäß Artikel 101 Absatz 1 des Zollkodex (O)	4 des INF1
Bewilligungsnummer (O)	1 des INF1
HPM (F)	4 des INF1
Überwachungszollstelle, bei der das Ersuchen eingeht (O)	2 des INF1
Bezeichnung der Waren oder Veredelungserzeugnisse, für die das INF angefordert wird (O)	5 des INF1
KN-Code, Nettomenge, Wert (O)	6, 7, 15 des INF1
MRN (F)	
Anmerkungen (F)	15 des INF1

Die Überwachungszollstelle, bei der das Ersuchen eingeht, macht die folgenden Datenelemente verfügbar:

Spezifische AV-Datenelemente (IM/EX-Verfahren)	Feld(er) des betreffenden Auskunftsbblatts
Buchmäßig zu erfassender und dem Zollschuldner mitzuteilender Einfuhrabgabenbetrag nach Artikel 86 Absatz 3 des Zollkodex (F)	9 des INF1
Erforderliche Elemente zur Anwendung handelspolitischer Maßnahmen (F)	8 des INF1
INF-Nummer (O)	Spezielles Feld
MRN (F)	15 des INF1